

26th

ANNUAL REPORT

2021-2022



सगरमाथा
इन्स्योरेन्स कं. लि.
Sagarmatha
INSURANCE COMPANY LTD.



A JOINT VENTURE WITH CEYLINCO INSURANCE PLC, SRI LANKA

Corporate Office:

"Surakshan" Bhawan, Bhagawati Marg, Naxal
P.O.Box 12211, Kathmandu, Nepal
Phone: 01-4512367, Fax: 977-1-4512378
Email: info@sagarmathainsurance.com.np

BOARD OF **DIRECTORS**



Mr. Ram Krishna Manandhar
Chairman



Mr. Ajith R. Gunawardena
Director



Mr. Lokmanya Golchha
Director



Mr. Siddharth Mani Rajbhandari
Director



Mr. Rajendra Man Sherchan
Public Director



Mr. Gajendra Lal Shrestha
Public Director



Mr. Padma Jyoti
Alternate Director



Mr. Patrick Alwis
Alternate Director

सगरमाथा आरोग्य स्वास्थ्य बीमाको वार्षिक रक्षावरणको सीमा



दुर्घटना बीमा

औषधोपचार

गम्भिर प्रकृतिका रोग

योजना ए बीमा शुल्क: रु १,६००/-	७ लाख	१ लाख	१ लाख
योजना बी बीमा शुल्क: रु ३,०००/-	१० लाख	२ लाख	२ लाख
योजना सी बीमा शुल्क: रु ८,०००/-	१० लाख	५ लाख	१० लाख



सगरमाथा
इन्स्युरेन्स कं लि
Sagarmatha
INSURANCE COMPANY LTD.

A JOINT VENTURE WITH CEYLINCO INSURANCE PLC, SRI LANKA



- “Surakshan” Bhawan, Bhagwati Marg, Naxal
P.O.Box 12211, Kathmandu, Nepal
- Phone: 01-4512367 / Fax: 977-1-4512378
- Email: info@sagarmathainsurance.com.np
- Website: www.sagarmathainsurance.com.np

TOLL FREE NUMBER : 1660-01-666 66

customer.service@sagarmathainsurance.com.np

विषय सूची (Contents)

• साधारण सभा बस्ने सूचना	२
• साधारण सभा सम्बन्धी अन्य जानकारी	३
• वार्षिक प्रतिवेदन	४
• अध्यक्षज्यूको मन्तव्य	१०
• प्रमुख कार्यकारी अधिकृतको प्रतिबद्धता	१२
• Auditor's Report to Shareholders	15
• Financial Statement	18
• Notes to Financial Statement	25
• लेखापरीक्षकको प्रतिवेदन	९६
• वित्तीय विवरण	९८
• बीमा समितिबाट प्राप्त वित्तीय विवरणको स्वीकृति पत्र	१४०
• बीमा समितिको स्वीकृति पत्र सम्बन्धी व्यवस्थापनको प्रत्युत्तर	१४१
• प्रबन्धपत्रमा संसोधनको प्रस्ताव	१४२
• नियमावलीमा संसोधनको प्रस्ताव	१४३
• Graphs of Key Indicators	१४४
• प्रोक्सी फारम	१४७
• टिपोट	१४९

२६ औं वार्षिक साधारण सभा बस्ने सूचना

प्रथम पटक प्रकाशित मिति: २०७५/१०/१५

शेयरधनी महानुभावहरू,

मिति २०७९/१०/१७ गते मंगलवार बसेको यस कम्पनीको संचालक समितिको ३२९ औं बैठकको निर्णय अनुसार कम्पनीको २६ औं वार्षिक साधारण सभा निम्न मिति, स्थान तथा समयमा बस्ने भएकोले कम्पनी ऐन २०६३ को दफा ६७ बमोजिम सम्पूर्ण शेयरधनी महानुभावहरूको उपस्थितिको लागि हार्दिक अनुरोध छ ।

मिति, स्थान र समय :

मिति : २०७९ फाल्गुण ११ गते बिहिवार (तदनुसार फेब्रुअरी २३, २०२३)

स्थान : लैनचौर बैङ्कवेट, लैनचौर, काठमाडौं ।

समय : बिहान १०:०० बजे ।

छलफलका बिषयहरू :

१. सामान्य प्रस्ताव

- १.१ संचालक समितिको तर्फबाट अध्यक्षज्यूबाट पेश हुने आ.व. २०७८/०७९ को वार्षिक प्रतिवेदन पारित गर्ने ।
- १.२ आ.व. २०७८/०७९ को लेखापरीक्षकको प्रतिवेदन सहितको वासलात, नाफा नोक्सान हिसाब र नगद प्रवाह विवरण तथा सो सँग सम्बन्धित अनुसूचीहरू पारित गर्ने ।
- १.३ संचालक समितिबाट प्रस्ताव भए बमोजिम कम्पनीको हाल कायम चुक्ता पुँजी रु. १,३३,३६,२९,०००/- को ०.६५२६ प्रतिशत नगद लाभांश (बोनस शेयर मा लाग्ने कर प्रयोजनार्थ) वितरणको प्रस्ताव पारित गर्ने ।
- १.४ कम्पनीको आ.व. २०७९/०८० को लेखापरीक्षण गर्नका लागि लेखापरीक्षण समितिको सिफारिस बमोजिम लेखापरीक्षकको नियुक्ति गरी निजको पारिश्रमिक तोक्ने ।

२. बिशेष प्रस्ताव :

- २.१ संचालक समितिबाट प्रस्ताव भए बमोजिम कम्पनीको हाल कायम चुक्ता पुँजी रु. १,३३,३६,२९,०००/- को १२.४० प्रतिशत अर्थात वर्तमान १० शेयर बराबर १.२४ शेयर (१०:१.२४) अनुपातमा बोनस शेयर जारी गर्ने प्रस्ताव पारित गर्ने । बोनस शेयर वितरण गर्दा कायम हुन आउने दशमलव पछिको अङ्गलाई सम्बन्धित शेयरधनीको नाममा पछि समायोजन गर्ने गरी यथावत राख्ने ।
- २.२ प्रवन्ध पत्रको दफा १ मा र नियमावलीको नियम १ मा संशोधन गरी कम्पनीको नाम संशोधन गर्ने ।
- २.३ प्रवन्ध पत्रको दफा ५.२, ५.२.१ मा संशोधन गरी कम्पनीको जारी तथा चुक्ता पुँजी वृद्धि गर्ने ।
- २.४ नियमावलीको नियम २८ (१) को (क), (ग), र (घ) मा संशोधन गरी संचालकको बैठक भत्ता तथा पत्रपत्रिका, संचार, सवारी सुविधा वृद्धि गर्ने ।
- २.५ प्रस्ताव नं. २.२, २.३ र २.४ मा उल्लेखित संशोधन समेत समावेश गरी कम्पनी रजिष्ट्रारको कार्यालयको मिति २०७८/०७/०७ को निर्देशन बमोजिम कम्पनी ऐन २०६३ बमोजिमको ढाँचामा अद्यावधिक गरिएको कम्पनीको (संशोधित) प्रवन्ध पत्र तथा नियमावली पारित गर्ने ।
- २.६ कम्पनीमा संस्थापक शेयरधनी समूह अन्तर्गत नेपाली संस्थापक शेयरधनी समूहको ५१% र संयुक्त साभेदार, वैदेशिक लगानीकर्ता सेलिन्को इन्स्योरेन्स पिएलसी श्रीलंकाको २०% गरी संस्थापक शेयरधनी स्वामित्व ७१% रहेकोमा नेपाल बीमा प्राधिकरणको मिति २०७८/१०/१२ को सैद्धान्तिक सहमति बमोजिम नेपाली संस्थापक शेयरधनी समूहको धारण गरेको ५१% शेयर मध्ये २०% प्रतिशत शेयरहरू समानुपातिक रूपमा सर्वसाधारण शेयरधनी समूहमा परिणत गर्ने ।
- २.७ सगरमाथा इन्स्योरेन्स कम्पनी लिमिटेडमा लुम्बिनी जनरल इन्स्योरेन्स कम्पनी लिमिटेडलाई गाभ्ने सम्बन्धि प्रस्ताव पारित गर्ने ।
- २.८ सगरमाथा इन्स्योरेन्स कम्पनी लिमिटेड र लुम्बिनी जनरल इन्स्योरेन्स कम्पनी लिमिटेड एक आपसमा गाभ्ने/गाभिने सम्बन्धमा भएका प्रारम्भिक सहमती पत्र (Memorandum of Understanding) तथा अन्तिम संझौता (Final Agreement) लाई अनुमोदन गर्ने तथा मर्जर सम्बन्धी बाँकी कार्यहरू पूरा गरी लुम्बिनी जनरल इन्स्योरेन्स कम्पनी लिमिटेडलाई सगरमाथा इन्स्योरेन्स कम्पनी लिमिटेडमा गाभ्नेको लागि अन्तिम स्वीकृति प्रदान गर्ने ।
- २.९ सगरमाथा इन्स्योरेन्स कम्पनी लिमिटेड र लुम्बिनी जनरल इन्स्योरेन्स कम्पनी लिमिटेड एक आपसमा गाभ्ने/गाभिने प्रयोजनका लागि संयुक्त मर्जर समितिबाट दुवै कम्पनीको सम्पत्ति तथा दायित्वको मूल्याङ्कन (Due Diligence Audit – DDA) गर्नका लागि नियुक्त मुल्याङ्कनकर्ता श्री J.B. Rajbhandari & DiBins लाई गरिएको नियुक्ति र निजको पारिश्रमिक सम्बन्धमा भएको निर्णय अनुमोदन गर्ने प्रस्ताव पारित गर्ने ।

- २.१० सगरमाथा इन्स्योरेन्स कम्पनी लिमिटेड र लुम्बिनी जनरल इन्स्योरेन्स कम्पनी लिमिटेड एक आपसमा गाभ्ने/गाभिने प्रयोजनका लागि दुवै कम्पनीहरूको सम्पति र दायित्वको मूल्याङ्कन (Due Diligence Audit – DDA) गर्नका लागि नियुक्त मूल्याङ्कनकर्ता श्री J.B. Rajbhandari & DiBins बाट प्राप्त प्रतिवेदनका आधारमा गाभ्ने गाभिने सम्बन्धमा भएको अन्तिम संभौता बमोजिम सगरमाथा इन्स्योरेन्स कम्पनीको हाल कायम १०० कित्ता बराबर १०० कित्ता र लुम्बिनी जनरल इन्स्योरेन्स कम्पनीको हाल कायम १०० कित्ता बराबर ८० कित्ता शेयर (१००:८०) कायम हुने गरी निर्धारण गरिएको शेयर आदान प्रदान अनुपात (Share Swap Ratio) लाई स्वीकृत गर्ने प्रस्ताव पारित गर्ने ।
- २.११ सगरमाथा इन्स्योरेन्स कम्पनी लिमिटेड र लुम्बिनी जनरल इन्स्योरेन्स कम्पनी लिमिटेड एक आपसमा गाभ्ने/ गाभिने सम्बन्धमा संयुक्त मर्जर समितिबाट भए गरेका खर्च तथा अन्य सम्पूर्ण कार्यहरू अनुमोदन गर्ने ।
- २.१२ कम्पनीबाट सामाजिक संघ संस्थालाई आर्थिक सहायता प्रदान गर्दा कम्पनी ऐन २०६३ को दफा १०५ को उपदफा १ को खण्ड “ग” ले निर्धारण गरेको सीमा नाघेको हुँदा सो अन्तर्गत भएको खर्च रु. ६ लाख ३१ हजार ५०१ लाई अनुमोदन गर्ने ।
- २.१३ सगरमाथा इन्स्योरेन्स कम्पनी लिमिटेड र लुम्बिनी जनरल इन्स्योरेन्स कम्पनी लिमिटेड एक आपसमा गाभ्ने/गाभिने सम्बन्धी साधारणसभाबाट पारित प्रस्तावहरू कार्यन्वयन गर्नका लागि नेपाल बीमा प्राधिकरण, कम्पनी रजिष्ट्रारको कार्यालय वा अन्य नियामक निकायहरूबाट कुनै निर्देशन वा कैफियत प्राप्त भएमा सो समेत समावेश गरी संशोधन गर्न, मिलान गर्न र मर्जर सम्बन्धी बाँकी कार्यहरू सम्पन्न गर्नका लागि संचालक समितिलाई पूर्ण अख्तियारी प्रदान गर्ने ।

३. विविध ।

द्रष्टव्य :

१. मिति २०७९/१०/२७ गते एक दिन कम्पनीको शेयर दाखिल खारेज बन्द रहनेछ । नामसारी सम्बन्धी कागजात शेयर दाखिल खारेज बन्द भएको मितिले चार कार्य दिन अर्थात २०७९/११/०३ गते भित्र कागजात शेयर रजिष्ट्रार ग्लोबल आइएमई क्यापिटल लिमिटेड, नक्साल, काठमाडौंमा बुझाई सक्नु पर्नेछ ।
२. साधारण सभामा भाग लिन आउँदा शेयरधनी महानुभावहरूले प्रवेश-पत्र वा परिचय खुल्ने प्रमाण कागज अनिवार्य रूपले ल्याउनु हुन अनुरोध गरिन्छ । शेयर अभौतिकीकरण गराई सक्नु भएका शेयरधनी महानुभावहरूको हकमा D-MAT खाता नम्बर र परिचय खुल्ने आधिकारिक परिचयपत्र ल्याउनु पर्नेछ ।
३. उपस्थिति पुस्तिका सभा हुने दिन बिहान ९:३० बजेदेखि सभा विसर्जन नहुन्जेलसम्म खुल्ला रहने छ ।
४. सभा सम्बन्धी अन्य केही बुझ्नु परेमा कम्पनीको प्रधान कार्यालय, “सुरक्षण” भवन भगवती बहाल, नक्साल, काठमाडौंमा, कम्पनी सचिवसँग कार्यालय समयभित्र सम्पर्क राख्न अनुरोध गरिन्छ ।
५. सभा सम्बन्धी अन्य काम कारवाही कम्पनी ऐन, २०६३ बमोजिम हुनेछ ।

संचालक समितिको आज्ञाले
कम्पनी सचिव

साधारण सभा सम्बन्धी अन्य जानकारी

१. कम्पनीको आ.व. २०७८/०७९ को वार्षिक प्रतिवेदन, प्रोक्सी फारम, प्रवेश पत्र कम्पनीको प्रधान कार्यालय, नक्साल, काठमाडौंबाट शेयरधनीको प्रमाण प्रस्तुत गरी प्राप्त गर्न सक्नु हुनेछ ।
२. शेयरधनीहरूको जानकारीका लागि आ.व. २०७८/०७९ को संक्षिप्त वार्षिक प्रतिवेदन आजको कारोबार राष्ट्रिय दैनिक पत्रिकामा समेत प्रकाशित गरिएको व्यहोरा जानकारी गराउँदछौं ।
३. सभामा भाग लिनको लागि प्रतिनिधि (प्रोक्सी) नियुक्त गर्न चाहने शेयरधनीहरूले सो सम्बन्धी निवेदन सभा शुरु हुनु भन्दा ४८ घण्टा पहिले कम्पनीको प्रधान कार्यालय, नक्सालमा दर्ता गराई सक्नु पर्नेछ । यसरी प्रतिनिधि प्रोक्सी नियुक्ति भएको व्यक्ति कम्पनीको शेयरधनी हुनु आवश्यक छ । तर संगठित संस्थाको प्रतिनिधि नियुक्तिको हकमा उक्त संस्थाको आधिकारिक छाप सहित अधिकृत व्यक्तिको दस्तखत रहेको पत्र अनिवार्य हुनेछ ।
४. प्रतिनिधि प्रोक्सी नियुक्त गरिसक्नु भएको शेयरधनी आफै सभामा उपस्थित भई हाजिर किताबमा दस्तखत गर्नु भएमा नियुक्त प्रोक्सी स्वतः बदर हुनेछ । साथै एक भन्दा बढि प्रोक्सीको नाम उल्लेख भएको प्रोक्सी फारम पनि स्वतः बदर हुनेछ ।
५. कुनै शेयरधनीले एक वा सो भन्दा बढि प्रोक्सी दिएको भए त्यस्तो प्रोक्सी बदर हुनेछ ।
६. नावालक वा विक्षिप्त शेयरधनीको तर्फबाट कम्पनीको शेयर लगतकिताबमा संरक्षकको रूपमा नाम दर्ता भएका व्यक्तिले सभामा भाग लिन वा प्रतिनिधि तोक्न सक्नु हुनेछ ।

सगरमाथा इन्स्योरेन्स कम्पनी लिमिटेडको २६ औं वार्षिक साधारण सभामा संचालक समितिको तर्फबाट अध्यक्ष श्री राम कृष्ण मानन्धरज्यूबाट प्रस्तुत २६ औं वार्षिक प्रतिवेदन

शेयरधनी महानुभावहरू,

यस कम्पनीको २६औं वार्षिक साधारण सभामा भाग लिन पाल्नु भएका सम्पूर्ण शेयरधनी महानुभावहरूमा कम्पनीको संचालक समिति र मेरो व्यक्तिगत तर्फबाट समेत हार्दिक स्वागत तथा अभिवादन गर्दछु। कम्पनी ऐन २०६३ को अधिनमा रही तयार गरिएको यो प्रतिवेदन यहाँहरू समक्ष प्रस्तुत गर्ने अनुमति माग्नै यस प्रतिवेदनबाट कम्पनीको कारोवार तथा गतिविधिको समीक्षा गरी आगामी दिनमा अभि प्रभावकारी ढङ्गबाट कम्पनीलाई अगाडि बढाउन मार्गदर्शन प्रदान गर्नु हुनेछ, भन्ने विश्वास लिएको छु।

(१) विगत वर्षको कारोवारको सिंहावलोकन:

कम्पनीले व्यवसायिक उद्देश्य प्राप्त गर्ने सिलसिलामा ४३७ जना कर्मचारी मार्फत मुलुक भरका ७ प्रदेश भित्र कुल ८७ (शाखा/उपशाखा तथा एक्स्टेन्सन) कार्यालयहरूबाट प्रभावकारी रणनीति अपनाई यस कम्पनीले निरन्तर प्रगति हासिल गर्न सक्षम भएको व्यहोरा यहाँहरू समक्ष जानकारी गराउन पाउँदा गौरव महशुस भएको छ। यसै सन्दर्भमा कम्पनीले समीक्षा वर्षमा संकलन गरेको बीमाशुल्क, भुक्तानी गरेको दावी, खुद नाफा तथा नेटवर्थ को विवरण यहाँहरू समक्ष निम्न बमोजिम प्रस्तुत गर्न चाहन्छु।

(क) कुल बीमाशुल्क आर्जन

(रकम रु. हजारमा)

क्र.सं.	बीमाको किसिम	कुल बीमाशुल्क		वृद्धि/(कमी) (%)
		आ.व. २०७८/७९	आ.व. २०७७/७८	
१	सम्पत्ति बीमा	६७१,८०८	६००,१११	११.९५
२	सामुद्रिक बीमा	१९९,२३४	१६६,७३८	१९.४९
३	मोटर बीमा	१,५८७,८८३	१,३२०,८८४	२०.२१
४	इन्जिनियरीङ्ग बीमा	२३३,८१३	१९४,०४८	२०.४९
५	विविध बीमा	१५६,४०१	१२४,६३४	२५.४९
६	पशुपंक्षी तथा बाली बीमा	११२,३६९	८३,२६८	३९.९५
७	हवाई बीमा	१४५,४२९	७०,४४१	१०६.४५
८	लघु बीमा	३	५६,०१८	-
	जम्मा	३,१०६,५४०	२,६१६,१४३	१८.७६

(ख) कुल दावी भुक्तानी

(रकम रु. हजारमा)

क्र.सं.	बीमाको किसिम	कुल दावी भुक्तानी		वृद्धि/(कमी) (%)
		आ.व. २०७८/७९	आ.व. २०७७/७८	
१	सम्पत्ति बीमा	३४१,७४१	८०,६६६	३२३.६५
२	सामुद्रिक बीमा	७५,७२७	२९,८८९	१५३.३६
३	मोटर बीमा	१,१३६,२७०	६८९,७६४	६४.७३
४	इन्जिनियरीङ्ग बीमा	१५०,८८०	१०४,८०१	४३.९७
५	विविध बीमा	८१,७१८	३२,०००	१५५.३५
६	पशुपंक्षी तथा बाली बीमा	६९,७२७	३७,०५६	८८.१७
७	हवाई बीमा	-	-	-
८	लघु बीमा	१०	३६०,७७५	-
	जम्मा	१,८५६,०६७	१,३३४,९८१	३९.३४

ग) खुद नाफा तथा नेटवर्थ

(रकम रु. हजारमा)

विवरण	नेपाल बीमा प्राधिकरणद्वारा जारी वित्तीय विवरण तयार गर्ने सम्बन्धी निर्देशिका बमोजिमको वित्तीय विवरण		नेपाल वित्तीय प्रतिवेदनमान (NFRS) बमोजिमको वित्तीय विवरण	
	आ.व. २०७८/७९	आ.व. २०७७/७८	आ.व. २०७८/७९	आ.व. २०७७/७८
खुद नाफा	३७४,८१२	४४०,६७७	३७०,८८१	४४७,४२६
नेटवर्थ	३,०७६,०९९	२,७२८,९०४	३,०२१,५९३	२,६२४,१४२

(२) राष्ट्रिय तथा अन्तर्राष्ट्रिय स्थितिबाट कम्पनीको कारोवारमा परेको असर:

विश्वव्यापी रुपमा फैलिएको कोरोना भाइरसको संक्रमणको प्रकोप न्यून हुँदै गईरहेको अवस्थामा रुस र युकेन बीचमा बढेको द्वन्द्वका कारण पेट्रोलियम पदार्थको उत्पादनमा भएको कठौतिबाट उत्पन्न परिस्थितिका कारण देखा परेको आर्थिक मन्दीले नेपाल पनि पृथक रहन सकेन। आर्थिक वर्ष २०७८/०७९ को शुरुवाति अवस्थाबाट नै आर्थिक मन्दीले मुलुकको वित्तीय क्षेत्रमा तरलताको अभावमा नयाँ लगानीको वातावरण सृजना नभएको र नेपाल सरकारले विदेशबाट आयात हुने अत्यावश्यक बाहेकका सरसमान आयात गर्न प्रतिबन्ध लगाएका कारण कम्पनीको बीमा व्यवसायमा परेको असरका बावजुद कम्पनीले आर्थिक वर्ष २०७८/०७९ मा लिएको बीमा शुल्क सङ्कलनको लक्ष्य प्राप्त गर्न सक्षम भयो।

(३) प्रतिवेदनको मितिसम्म चालु वर्षको उपलब्धि र भविष्यको सम्बन्धमा संचालक समितिको धारणा:

कम्पनीको २५औं वार्षिक साधारण सभाबाट उपयुक्त कम्पनीसँग गाभ्ने गाभिने वा प्राप्ती गर्ने सम्बन्धमा आवश्यक कार्य गर्न संचालक समितिलाई दिइएको स्वीकृति बमोजिम बीमा क्षेत्रमा देखा परेको तीव्र प्रतिस्पर्धा, जोखिम तथा अवसरहरूलाई ध्यानमा राखी दीर्घकालसम्म एक सबल, सक्षम र सुदृढ बीमकको रुपमा बीमितहरूलाई उन्नतस्तरको बीमा सेवा प्रदान गर्ने हेतु राष्ट्रिय, अन्तर्राष्ट्रिय तथा स्थानीय तहमा पहुच, अनुभव, प्रभाव र क्षमतालाई बढीभन्दा बढी उपयोग गरी अझ प्रभावकारी बनाउदै आफ्ना शेयरधनीहरूलाई समयानुकूल न्यायोचित प्रतिफल प्रदान गर्न एक सबल पुँजी भएको, पर्याप्त शाखा संजाल रहेको, दक्ष जनशक्ति भएको एक उत्कृष्ट निर्जीवन बीमा कम्पनीको रुपमा स्थापित हुने उद्देश्यका साथ मिति २०७९/०३/३० गते यस कम्पनीले लुम्बिनी जनरल इन्स्योरेन्स कम्पनी लिमिटेडसँग एक आपसमा गाभ्ने गाभिने सम्बन्धमा प्रारम्भिक सहमति भई संयुक्त मर्जर समितिको गठन गरी बीमक गाभ्ने गाभिने सम्बन्धमा प्रकृया अघि बढाई मिति २०७९ माघ १७ गते अन्तिम संझौता गरी सकिएको व्यहोरा सम्मानित सभा समक्ष राख्न पाउदा गौरव महशुस गर्दछौं।

कम्पनीले आ.व. २०७९/०८० को पौष मशान्तसम्म रु. १ अरब ४९ करोड ८० लाख बीमाशुल्क आर्जन गर्न सफल भएको व्यहोरा जानकारी गराउदछौं। चालु आर्थिक वर्षमा कम्पनीले क्षेत्रगत रुपमा निम्नानुसार प्रिमियम आम्दानी गरेको व्यहोरा यहाँहरू समक्ष प्रस्तुत गरेका छौं।

(रकम रु. हजारमा)

क्षेत्र	आ.व. २०७८/०८० पौष मशान्तसम्म	आ.व. २०७८/०७९ पौष मशान्तसम्म	वृद्धि %
सम्पत्ति बीमा	३८३,१२४	३६४,५३६	५.१०
सामुद्रिक बीमा	९३,७००	११५,७५४	(२६.३६)
मोटर बीमा	६७४,०५३	९१५,३३१	(१९.०५)
ईन्जिनियरीङ्ग बीमा	११९,६१७	१०६,९६३	११.८३
विविध बीमा	९७,५७९	७१,०७०	३७.३०
पशुपंक्षी तथा वाली बीमा	४७,८९६	७१,२३९	(३२.७७)
हवाई बीमा	७६,८६४	८५,१४६	(९.७३)
लघु बीमा	५,२४०	२	-
जम्मा प्रिमियम	१,४४८,०७२	१,७३०,०४०	(१३.४१)

मुलुकमा देखा परेको तरलताको अभाव र नयाँ लगानीको वातावरण सृजना नभएको साथै विदेशी मुद्रा संचितिमा कमी आएका कारण नेपाल सरकारबाट अत्यावश्यक बाहेकका बस्तुहरूको आयातमा प्रतिबन्ध लगाएको हुँदा व्यापार व्यवसायले समेत गति लिन नसकेको कारण बीमा क्षेत्रमा त्यसको प्रत्यक्ष असर पुग्न गई आर्थिक वर्ष २०७८/०७९ को तुलनामा आर्थिक वर्ष २०७९/०८० को पौष मशान्त सम्ममा १३.४१ प्रतिशतले बीमा शुल्क आर्जनमा कमी आएको व्यहोरा जानकारी गराउदछौं।

(४) औद्योगिक वा व्यावसायिक सम्बन्ध:

कम्पनीले प्रधान कार्यालय लगायत मुलुकभरका ८७ वटा शाखा/उपशाखा तथा एक्स्टेन्सन काउण्टर कार्यालयहरूबाट सेवा प्रदान गर्दै आएको छ। दावी भुक्तानीबाट बढी भन्दा बढी ग्राहकको विश्वास प्राप्त गरी ग्राहकलाई नै सद्भावना द्रुतका रुपमा कम्पनीको विश्वासनियताको

प्रचार गराउने रणनीति अनुसार दावी भुक्तानी छिटोछरितो रुपमा गर्ने कम्पनीले रणनीति अपनाएकोले स्वस्थ बीमकको रुपमा लब्धप्रतिष्ठित, व्यवसायी, उद्योगी तथा अन्य महानुभावहरूको विश्वास जित्न सफल भएबाट यस कम्पनीको उहाँहरूसँगको सम्बन्ध सौहार्दपूर्ण रहेको छ ।

(५) संचालक समितिमा हेरफेर:

बीमकको संस्थागत सुशासन सम्बन्धी निर्देशिका २०७५ को व्यवस्था बमोजिम कम्पनीमा स्वतन्त्र संचालक सहित ७ जनाको संचालक समिति रहेको छ । चालु आ.व. मा संचालक समितिमा फेरबदल भई स्वतन्त्र संचालक श्री शोभा श्रेष्ठले २०७९ पौष ६ गतेदेखि लागू हुने गरी दिनु भएको राजिनामा संचालक समितिबाट सोही मितिदेखि लागू हुने गरी स्वीकृत गरेको व्योहोरा जानकारी गराउदछौं ।

(६) कारोवारलाई असर पार्ने मुख्य कुराहरू:

प्रतिस्पर्धी बीमा कम्पनीहरू र बढ्दो बीमा बजार समेतलाई ध्यानमा राख्दा उच्च प्रतिस्पर्धा देखिएको अवस्थामा कम्पनीहरूका बीचमा हुने अस्वस्थ प्रतिस्पर्धा, बजारमा न्यून रहेको बीमा क्षेत्रको दक्ष जनशक्ति, प्राकृतिक विपत्तिबाट हुन सक्ने क्षति तथा हाल मुलुकमा देखा परेको तरलताको अभाव र विदेशी मुद्रा संचितिमा आएको कमी का कारण आयातमा लगाएको प्रतिवन्धले गर्दा नेपाली अर्थ व्यवस्थामा समेत नकारात्मक असर पर्न गएको हुँदा कम्पनीको कारोबारमा समेत असर परेको देखिन्छ ।

(७) लेखापरीक्षण प्रतिवेदनमा कुनै कैफियत उल्लेख भएको भए सो उपर संचालक समितिको प्रतिक्रिया:

लेखापरीक्षण प्रतिवेदनमा कुनै उल्लेखनीय कैफियत नरहेको र लेखा परिक्षणको प्रारम्भिक प्रतिवेदनमा उल्लेख भएका सुझाव बमोजिम आवश्यक सुधार गरिएको छ ।

(८) मुनाफा बाँडफाँड सम्बन्धमा:

कम्पनीको हाल कायम रहेको चुक्तापुँजी रु. १,३३,३६,२९,०००/- को १२.४० प्रतिशतले हुन आउने रकम रु. १६,५३,६९,९९६/- बराबरको बोनस शेयर जारी गर्न र ०.६५२६ प्रतिशतले हुन आउने रकम रु. ८७,०३,६८४/- बराबरको नगद लाभांश (बोनस शेयरमा लाग्ने कर समायोजनार्थ) गरी जम्मा १३.०५२६ प्रतिशतले हुन आउने रकम लाभांस वितरणका लागि प्रस्ताव गरिएको छ ।

(९) शेयर जफत भएको भए जफत भएको शेयर संख्या, त्यस्तो शेयरको अंकित मुल्य, त्यस्तो शेयर जफत हुनुभन्दा अगावै सो वापत कम्पनीले प्राप्त गरेको जम्मा रकम र त्यस्तो शेयर जफत भएपछि सो शेयर बिक्री गरी कम्पनीले प्राप्त गरेको रकम तथा जफत भएको शेयर बापत रकम फिर्ता गरेको भए सोको विवरण :
कम्पनीले कुनै शेयर जफत गरेको छैन ।

(१०) विगत आर्थिक वर्षमा कम्पनी र यसको सहायक कम्पनीको कारोबारको प्रगति र सो आर्थिक वर्षको अन्तमा रहेको स्थितिको पुनरावलोकन:

विगत आर्थिक वर्ष र यस वर्षको कम्पनीको कारोबारको प्रगति र सो आर्थिक वर्षको अन्त्यमा रहेको स्थितिको विवरण वासलात, नाफा नोक्सान हिसाब तथा सो सँग संलग्न गरिएको अनुसूचीहरूमा दिइएको छ । यस कम्पनीको कुनै सहायक कम्पनी नरहेको व्यहोरा जानकारी गराउँदछु ।

(११) कम्पनी तथा त्यसको सहायक कम्पनीले आर्थिक वर्षमा सम्पन्न गरेको प्रमुख कारोबारहरू र सो अवधिमा कम्पनीको कारोबारमा आएको कुनै महत्वपूर्ण परिवर्तन:

यस कम्पनीको हालसम्मको कारोबार निर्जिवन बीमा व्यवसाय मात्र भएको र कम्पनीको कारोबारमा कुनै महत्वपूर्ण परिवर्तन नभएको साथै यस कम्पनीको कुनै सहायक कम्पनी नरहेको ।

(१२) विगत आर्थिक वर्षमा कम्पनीको आधारभुत शेयरधनीहरूले कम्पनीलाई उपलब्ध गराएको जानकारी :

शेयरधनीहरूबाट कुनै विशेष जानकारी प्राप्त नभएको ।

- (१३) विगत आर्थिक वर्षमा कम्पनीका संचालक तथा पदाधिकारीहरूले लिएको शेयरको स्वामित्वको विवरण र कम्पनीको शेयर कारोबारमा निजहरू संलग्न रहेको भए सो सम्बन्धमा निजहरूबाट कम्पनीले प्राप्त गरेको जानकारी :
कम्पनीको शेयर कारोबारमा कुनै संचालक संलग्न नरहेको ।
- (१४) विगत आर्थिक वर्षमा कम्पनीसँग सम्बन्धित संभौताहरूमा कुनै संचालक तथा निजको नजिकको नातेदारको व्यक्तिगत स्वार्थको बारेमा उपलब्ध गराइएको जानकारीको व्यहोरा :
कम्पनीसँग सम्बन्धित संभौताहरूमा कुनै संचालक तथा निजको नजिकको नातेदारको व्यक्तिगत स्वार्थ नरहेको ।
- (१५) कम्पनीले आफ्नो शेयर आफैँले खरिद गरेको भए त्यसरी आफ्नो शेयर खरिद गर्नुको कारण, त्यस्तो शेयरको संख्या र अंकित मूल्य तथा त्यसरी शेयर खरिद गरे बापत कम्पनीले भुक्तानी गरेको रकम :
कम्पनीले आफ्नो शेयर आफैँले खरिद नगरेको ।
- (१६) आन्तरिक नियन्त्रण प्रणाली भए वा नभएको र भएको भए सोको विस्तृत विवरण:
कम्पनीको आन्तरिक नियन्त्रण प्रणालीलाई दरिलो बनाउन महत्व दिईएको छ । कम्पनीले आन्तरिक नियन्त्रणलाई व्यवस्थित गर्न नेपाल बीमा प्राधिकरणबाट विभिन्न समयमा जारी गरिएका निर्देशिकाले निर्दिष्ट गरेका निर्देशनहरू कार्यान्वयन गर्नका लागि निर्देशिकाहरूको अधिनमा रही कम्पनीले संस्थागत सुशासन कायम गर्नका निम्ति विभिन्न विनियमावलीहरू, दिग्दर्शनहरू, म्यानुअल तथा कार्यविधिहरूलाई निर्माण गरी कार्यान्वयनमा ल्याइएको छ । कम्पनीको सर्वसाधारण शेयरधनीका तर्फबाट नियुक्त संचालकको संयोजकत्वमा लेखापरीक्षण समितिको गठन गरी सो समितिले कम्पनीको समग्र वित्तीय अवस्थाको मूल्यांकन गरि आवश्यकता अनुसारको निर्देशन दिने गरेको छ । साथै आन्तरिक नियन्त्रण प्रणालीलाई स्वतन्त्र र विश्वासिलो बनाउन कम्पनीले स्वतन्त्र चार्टर्ड एकाउण्टेन्टलाई नियुक्ति गरिएको छ ।
- (१७) विगत आर्थिक वर्षको कुल व्यवस्थापन खर्चको विवरण:
यस कम्पनीको वित्तिय विवरणको अनुसूची “५” मा विगत आर्थिक वर्षको कुल व्यवस्थापन खर्चको विवरण उल्लेख गरिएको छ ।
- (१८) लेखापरीक्षण समितिका सदस्यहरूको नामावली, निजहरूले प्राप्त गरेको पारिश्रमिक, भत्ता तथा सुविधा, सो समितिले गरेको काम कारबाहीको विवरण र सो समितिले कुनै सुझाव दिएको भए सोको विवरण:
कम्पनी ऐन २०६३ को व्यवस्था बमोजिम सर्वसाधारण शेयरधनीका तर्फबाट प्रतिनिधित्व गर्ने संचालकको संयोजकत्वमा कम्पनीमा निम्न सदस्यहरू रहने गरी लेखा परीक्षण समिति गठन गरिएको छ ।
- | | |
|-----------------------------------|-----------|
| क) संचालक श्री राजेन्द्रमान शेरचन | - संयोजक |
| ख) संचालक श्री पद्म ज्योति | - सदस्य |
| ग) संचालक श्री शोभा श्रेष्ठ | - सदस्य** |
- ** स्वतन्त्र संचालक श्री शोभा श्रेष्ठले २०७९ पौष ६ गतेदेखि लागू हुने गरी दिनु भएको राजिनामा संचालक समितिबाट सोही मितिदेखि लागू हुने गरी स्वीकृत गरेको व्यहोरा जानकारी गराउदछौं ।
- लेखापरीक्षण समितिले कम्पनीको संचालन तथा वित्तीय अवस्थाको समीक्षा गर्ने गरेको र आन्तरिक र बाह्य दुवै लेखापरीक्षण प्रतिवेदनहरूको समीक्षा गरी आवश्यक सुधारका लागि व्यवस्थापनलाई राय सुझाव तथा निर्देशन दिने गरेको छ ।
- समीक्षा वर्षमा लेखापरीक्षण समितिका सदस्यहरूलाई प्रति बैठक रु. ८,०००/- का दरले भत्ता प्रदान गर्ने व्यवस्था रहेको छ । समीक्षा आर्थिक वर्षमा समितिको ९ वटा बैठक वसी आवश्यक निर्णय गरेको व्यहोरा अवगत गराउँदै बैठक भत्ता वापत रु. १,६०,०००/- भुक्तानी गरेको छ ।
- (१९) संचालक, प्रबन्ध संचालक, कार्यकारी प्रमुख, कम्पनीका आधारभुत शेयरधनी वा निजको नजिकका नातेदार वा निज संलग्न रहेको फर्म, कम्पनी वा संगठित संस्थाले कम्पनीलाई कुनै रकम बुझाउन बाँकी भए सो कुरा:
कम्पनीलाई कुनै रकम बुझाउन बाँकी छैन ।
- (२०) संचालक, प्रबन्ध संचालक, कार्यकारी प्रमुख तथा पदाधिकारीलाई भुक्तानी गरिएको पारिश्रमिक, भत्ता तथा सुविधाहरूको रकम:
समीक्षा वर्षमा अध्यक्ष तथा संचालकहरूलाई संचालक समितिको बैठक भत्ता तथा सुविधा र विभिन्न समितिहरूको बैठक भत्ता वापत रु. २१ लाख १४ हजार प्रदान गरिएको छ ।

साथै प्रमुख कार्यकारी अधिकृत तथा प्रबन्धक तहसम्मका पदाधिकारीहरूलाई पारिश्रमिक, भत्ता तथा अन्य सुविधा वापत रु. ४ करोड ७० लाख १९ हजार ५ सय ७८ भुक्तानी गरिएको छ ।

(२१) शेयरधनीहरूले बुझिलिन बाँकी रहेको लाभांशको रकम:

आ.व. २०६४/०६५, २०६५/०६६ २०६६/०६७ र २०६८/०६९ का कम्पनीले शेयरधनीहरूलाई भुक्तानी गर्न बाँकी लाभांश रकम रु.१७,४९,०२१ कम्पनी ऐन २०६३ को दफा १८२ को उपदफा ९ बमोजिम आ.व. २०७५/०७६ मा नै लगानी कर्ता संरक्षण कोषको सचिवालय त्रिपुरेश्वरमा दाखिल गरी सकिएको र आ.व. २०६९/०७० को भुक्तानी गर्न बाँकी लाभांश रकम समेत आ.व. २०७७/०७८ मा दाखिल गरी सकिएको छ ।

(२२) दफा १४१ बमोजिम सम्पत्ति खरिद वा बिक्री गरेको कुराको विवरण:

छैन ।

(२३) दफा १७५ बमोजिम सम्बद्ध कम्पनी बिच भएको कारोबारको विवरण:

केही नभएको ।

(२४) यस ऐन तथा प्रचलित कानूनबमोजिम संचालक समितिको प्रतिवेदनमा खुलाउनु पर्ने अन्य कुनै कुरा:

केही नभएको ।

(२५) नेपाल बीमा प्राधिकरणबाट जारी संस्थागत सुशासन सम्बन्धमा:

नियमक निकाय नेपाल बीमा प्राधिकरणबाट मिति २०७५/०१/२३ मा जारी संस्थागत सुशासन निर्देशिका, २०७५ को व्यवस्थालाई पालन गर्न अधिकतम प्रयास गरिरहेको व्यहोरा जानकारी गराउँदछौं ।

(२६) अन्य आवश्यक कुराहरू:

केही नभएको ।

धन्यवाद ज्ञापन:

यस कम्पनीको प्रगतिमा नेपाल सरकार, अर्थ मन्त्रालय, नेपाल बीमा प्राधिकरण, कम्पनी रजिष्ट्रारको कार्यालय, धितोपत्र बोर्ड, नेपाल धितोपत्र विनिमय बजार लि., उद्योग विभाग, नेपाल राष्ट्र बैंक, बैंक तथा वित्तीय संस्थाहरू, स्वदेशी र विदेशी बीमा तथा पूनर्बीमा कम्पनीहरू लगायत अन्य संघ संस्था तथा ग्राहकवर्गबाट प्राप्त सहयोग प्रति आभार प्रकट गर्दै हार्दिक धन्यवाद ज्ञापन गर्दछु । साथै मर्जर प्रकृयालाई अगाडि बढाउन महत्वपूर्ण योगदान पुऱ्याउनु हुने मर्जर समितिका संयोजक श्री लोकमान्य गोल्छा, सदस्य श्री सिद्धार्थ मणि राजभण्डारी र जगेन्द्र लाल श्रेष्ठलाई धन्यवाद ज्ञापन गर्दछु ।

कम्पनीको व्यवसाय प्रवर्द्धनमा ईमान्दारी र लगनशीलताका साथ योगदान दिनु हुने यस कम्पनीका प्रमुख कार्यकारी अधिकृत तथा सम्पूर्ण कर्मचारीहरूलाई यस अवसरमा संचालक समिति तथा मेरो व्यक्तिगत तर्फबाट समेत धन्यवाद ज्ञापन गर्न चाहन्छु ।

अन्त्यमा, व्यस्तताका बावजुद पनि यस सभामा सहभागी हुन पाल्नुभएका सम्पूर्ण शेयरधनी महानुभावहरूलाई धन्यवाद ज्ञापन गर्दै यहाँहरूको अमूल्य सुझावबाट यो कम्पनी आगामी दिनहरूमा अझ प्रगतिपथमा लम्किने छ भन्नेमा हामी विश्वस्त छौं ।
धन्यवाद ।

गजेन्द्र लाल श्रेष्ठ
संचालक

रामकृष्ण मानन्धर
अध्यक्ष

मिति: २०७९ साल फाल्गुन ११ गते, बुधवार ।

बैंकर्स क्षतिपूर्ति बीमालेख

बैंक तथा वित्तीय संस्थाहरूको नगद, सुनचाँदी, बहुमूल्य धातु लगायतका नगदजन्य उपकरणको चोरी, डकैती, लुटपाट, धोकाधडी, हिनामीना जस्ता जोखिमहरूबाट पर्ने आर्थिक क्षति विरुद्ध यस बीमालेखले सुरक्षा प्रदान गर्दछ ।

यस बीमालेखले प्रदान गर्ने सुरक्षणहरू

- कार्यालय परिसर भित्र रहेका नगद तथा नगदजन्य उपकरणहरूको क्षति
- पारवाहनमा रहेका नगद तथा नगदजन्य उपकरणहरूको क्षति
- नक्कली नोट तथा धातुहरू, छलपूर्वक गरिएका सट्टापट्टा मार्फत नगद तथा नगदजन्य उपकरणहरूको क्षति
- कार्यालयका सबै प्रकारका कर्मचारीहरूको बेइमानी तथा निष्ठा विरोधी क्रियाकलापबाट पर्न जाने नगद तथा नगदजन्य उपकरणहरूको क्षति
- भुक्त्यानमा पारी धितो बन्धकमा राखिएको नगद तथा नगदजन्य उपकरणहरूको क्षति



अध्यक्षको मन्तव्य

यस कम्पनी स्थापनाको २७ औं वर्षमा हामी कम्पनीको २६ औं वार्षिक साधारण सभा गरिरहेका छौं । यस साधारण सभामा सहभागी आदरणीय शेयरधनी तथा उपस्थित सम्पूर्ण महानुभावहरूलाई कम्पनीको संचालक समिति र मेरो व्यक्तिगत तर्फबाट हार्दिक स्वागत गर्दै कम्पनीको प्रगतिको लागि विगत २७ वर्षको विभिन्न समयमा प्रयासरत रहनुहुने संचालक समिति, कम्पनी व्यवस्थापन, शेयरधनी महानुभावहरू, प्रबर्द्धकज्यूहरू, नियामक निकाय लगायत सम्बद्ध सबैमा, हार्दिक आभार प्रकट गर्दै धन्यवाद ज्ञापन गर्न चाहन्छु ।

गुणस्तरीय सेवा, नविनतम प्रविधिको प्रयोग, पारदर्शिता तथा संस्थागत सुशासनलाई प्रभावकारी रूपमा अवलम्बन गरी उत्कृष्ट बीमासेवा प्रदान गर्दै यस कम्पनी २७ औं वर्षमा आईपुर्दा का.जि.का.म.न.पा. वडा नं. १ नक्साल काठमाडौंमा सुविधा सम्पन्न आफ्नै बहुतल्ले कार्यालय भवन सहित देशका सातवटै प्रदेशहरूमा रहेका ८७ वटा कार्यालयमा रहेका कुल ४२२ जना कर्मचारीबाट उच्चस्तरको बीमासेवा कम्पनीबाट प्रदान गरिएको जानकारी गराउन पाउँदा गौरव महशुस गरेका छौं ।

Covid 19 को महामारीका कारण विश्वव्यापी रूपमा देखिएको आर्थिक मन्दी तथा रुस र युक्रेनका विचमा बढेको द्वन्द्वका कारण विश्वव्यापी आर्थिक मन्दीले गर्दा मुलुकको वित्तीय क्षेत्रमा तरलताको अभाव भई नयाँ लगानीको वातावरण सृजना र विदेशी मुद्राको संचितिमा समेत कमी आएका कारण नेपाल सरकारले विदेशबाट आयात हुने अत्यावश्यक बाहेकका सरसमान आयात गर्न प्रतिबन्ध लगाएका कारणबाट कम्पनीको बीमा शुल्क आर्जनमा असर पर्नुका साथै आ.व. २०७८/०७९ मा समग्र अर्थ व्यवस्थामा समेत नकारात्मक प्रभाव परेको अवस्थामा पनि बीमा शुल्क आर्जनको लक्ष्य प्राप्त गर्न कम्पनी सफल भई आ.व. २०७८/०७९ मा कम्पनीको हाल कायम चुक्तापँजी रु. १,३३,३६,२९,०००/- एक सय तेत्तिस करोड छत्तीस लाख उन्नात्तीस हजार) को १२.४० प्रतिशत बोनस शेयर र ०.६५२६ प्रतिशत नगद लाभांस (बोनस शेयरको कर समायोजनार्थ) प्रस्ताव गर्न सफल भएका छौं ।

हाल मुलुकमा देखा परेको तरलताको अभाव र नयाँ लगानीको अनुकुल वातावरण नरहनुका साथै नेपाल सरकारबाट केही वस्तुको आयातमा प्रतिबन्ध लगाएको हुँदा व्यापार व्यवसायले गति लिन नसकेको कारण बीमा क्षेत्रमा त्यसको प्रत्यक्ष असर पर्न गएता पनि आर्थिक वर्ष २०७८/०७९ मा रु. ३१०.६९ करोड बीमाशुल्क संकलन गर्न सफल भयौं साथै आर्थिक वर्ष २०७९/०८० मा लिएको बीमाशुल्क सङ्कलनको लक्ष्य पूरा हुनेमा आशावादी छौं ।

बीमा कम्पनीको प्रमुख दायित्व भनेको दावी परेको बेलामा बीमितलाई छिटोछरितो रूपमा वास्तविक नोक्सानी अनुसारको दावी भुक्तानी गरी राहत प्रदान गर्नु नै हो । कम्पनीको संचालक समितिले सोही कुरालाई प्रथमिकतामा राखी समुचित तवरले दावीको भुक्तानीबाट आफ्ना ग्राहकलाई पूर्ण सन्तुष्टी बनाई ग्राहक वर्गलाई नै कम्पनीको प्रचारकका रूपमा सहभागी गराएर अधि बढ्ने रणनीति लिएर काम गर्न कम्पनी व्यवस्थापनलाई निर्देशन दिएको र कम्पनीले सोही रणनीति अनुसार काम अगाडि बढाई रहेको जानकारी गराउँदछौं ।

बीमादावी भुक्तानी तर्फ आ.व. २०७८/०७९ मा कुल रु. १८५.६१ करोड बीमादावी भुक्तानी गरेकोमा आ.व. २०७९/०८० को पौष मसान्त सम्ममा रु. ९५,०८,०१,०५०/- (पन्चानब्बे करोड आठ लाख एक हजार र पचास रुपैयाँ) बराबरको दावी भुक्तानी गरी सकिएको व्यहोरा जानकारी गराउँदछौं ।

कम्पनी २७ वर्ष प्रवेशको पूर्व सन्ध्यामा कम्पनीलाई एक सबल पुँजी भएको, पर्याप्त शाखा संजाल रहेको, दक्ष जनशक्ती भएको एक उत्कृष्ट निर्जीवन बीमा कम्पनीको रूपमा स्थापित गर्ने उद्देश्यलाई आत्मसाथ गर्दै गत वार्षिक साधारण सभामा शेयरधनीहरूबाट प्राप्त सुझाव र सभाले दिएको अख्तियारी अनुरूप मर्जर सम्बन्धी कार्यलाई साकार बनाउन मिति २०७९/०३/३० गते लुम्बिनी जनरल इन्स्योरेन्ससंग एक आपसमा गाभ्ने गाभिने सम्बन्धमा प्रारम्भिक सहमति गरी नेपाल बीमा प्राधिकरणबाट गाभ्ने गाभिने सैद्धान्तिक सहमति प्राप्त भएको थियो । प्रारम्भिक सहमति पश्चात संयुक्त मर्जर समितिले दुवै कम्पनीको सम्पति र दायित्व मूल्याङ्कनका लागि मूल्याङ्कनकर्ता नियुक्त गरी निजले प्रस्तुत गरेको प्रतिवेदन समेतलाई आधारमा लिई संयुक्त मर्जर समितिले सिफरिस गरे अनुसारको शेयर आदान प्रदान अनुपात (Swap Ratio) लाई संचालक समितिले स्वीकृत गरी सगरमाथा इन्स्योरेन्स कम्पनी लि.मा लुम्बिनी जनरल इन्स्योरेन्स कम्पनी लि. गाभ्नेका लागि मिति २०७९ साल माघ १७ गते अन्तिम संभौता भएको थियो ।

हाल हाम्रो सम्पूर्ण ध्यान मर्जर सम्बन्धी कार्य सम्पन्न गरी नेपालको निर्जिवन बीमा क्षेत्रमा एक सबल र सक्षम कम्पनीको रूपमा यस कम्पनीलाई रुपान्तरण गर्ने दिशातर्फ केन्द्रित रहेकोछ । यस साधारण सभाले मर्जर सम्बन्धी प्रस्ताव पारित गरे पश्चात निश्चित कार्य योजनाका साथ मर्जर सम्बन्धि बाँकी प्रकृयाहरू सम्पन्न गरी एकिकृत कारोवार शुभारम्भ गर्नेछौं । लुम्बिनी जनरल इन्स्योरेन्स कम्पनीलाई यस कम्पनीमा गाभ्ने प्रस्ताव पारित भए पश्चात हाम्रो कम्पनी एक सबल र सक्षम कम्पनीको रूपमा नेपाली बीमा बजारमा स्थापित हुनेमा विश्वास लिएका छौं ।

आजको युग प्रविधिको युग समेत भएकोले अब बीमा क्षेत्रको विकासका लागि परम्परागत तौर तरिकाबाट मात्र सहज नहुने देखिएको हुँदा कम्पनीलाई Digital Age मा प्रवेश गराई हाल केहि बीमालेखहरू Digital माध्यमबाट जारी गरि बीमालेख विक्री गरीने व्यवस्था गरिएको छ । आगामी दिनमा सबै प्रकारका बीमालेखहरू Digital माध्यमबाट जारी गर्ने कम्पनीको सोच रहेको जानकारी गराउँदछौं । यसै गरी कम्पनीबाट भुक्तानी गरिने सबै प्रकारका भुक्तानी पनि Digital payment को माध्यमबाट भुक्तानी गर्ने व्यवस्था भैसकेको व्यहोरा जानकारी गराउदछु । निर्जीवन बीमा कम्पनीहरूमा Digitalization मा कम्पनी अग्रस्थानमा रहेको छ । कम्पनीले Digitalization को माध्यमबाट कम्पनीका सम्पूर्ण कार्यालयहरूबाट बीमालेख जारी गरी आफ्ना ग्राहकहरूलाई बीमासेवा प्रवाह गर्न सक्षम रहेको जानकारी गराउँदछु ।

अन्त्यमा : नियमन निकाय नेपाल बीमा प्राधिकरण, नेपाल सरकार, अर्थ मन्त्रालय, नेपाल राष्ट्र बैंक, बैंक तथा वित्तीय संस्थाहरू, कम्पनी रजिष्ट्रारको कार्यालय, नेपाल धितोपत्र बोर्ड, नेपाल धितोपत्र विनिमय बजार लि., CDS & Clearing Ltd; स्वदेशी तथा विदेशी बीमा तथा पुनर्वीमा कम्पनीहरू लगायतका सम्बन्धित निकायहरूबाट हामीलाई प्राप्त सहयोग, सुझावका लागि आभार व्यक्त गर्दछु । साथै मर्जर प्रकृयालाई अगाडि बढाउन महत्वपूर्ण योगदान पुर्‍याउनु हुने मर्जर समितिका संयोजक लगायत समितिका सदस्यहरूमा धन्यवाद ज्ञापन गर्दछु । यस कम्पनीलाई माया गरी यस कम्पनीबाट बीमासेवा ग्रहण गर्नु हुने सम्पूर्ण ग्राहक महानुभावहरूबाट आगामी दिनमा अझ बढी सहयोग प्राप्त हुने अपेक्षा व्यक्त गर्दछु ।

धन्यवाद ।

रामकृष्ण मानन्धर

अध्यक्ष

मिति : २०७९/११/११



प्रमुख कार्यकारी अधिकृतको प्रतिबद्धता

कम्पनीको २६औं वार्षिक साधारण सभामा उपस्थित शेयरधनी तथा उपस्थित सम्पूर्ण महानुभावहरूलाई हार्दिक स्वागत एवं अभिवादन व्यक्त गर्दछु।

नेपाली निर्जीवन बीमा क्षेत्रको इतिहासमा नै पहिलो पटक वैदेशिक लगानी भित्र्याउन सफल यस कम्पनी श्रीलंकाको सेलिन्को इन्स्योरेन्स पि.एल.सि. सँग संयुक्त लगानीमा संचालित रहेको कुरा यहाँहरूमा अवगतनैछ। यस कम्पनीले नेपालमा बीमा सेवा उपलब्ध गराउन शुरु गरेको २७ वर्ष भएको छ। कम्पनीबाट २७ वर्षको दौरानमा मुलुकका सुगम देखि अति दुर्गम क्षेत्रमा आफ्नो सेवा प्रवाह गर्ने क्रममा कम्पनीको प्रधान कार्यालय लगायत सात प्रदेशमा रहेका ८७ वटा शाखा/उपशाखा एवं एक्स्टेन्सन कार्यालयहरूबाट बीमा सेवा उपलब्ध गराउँदै आएका छौं। Big or Small - Security for All भन्ने मुल मन्त्रका साथ स्थापित यस कम्पनीबाट देशका ७ वटै प्रदेशका सुगम तथा दुर्गम क्षेत्रहरूमा आफ्नो शाखा विस्तार गर्दै बीमा सेवालाई बढी भन्दा बढी जनताको पहुँचसम्म पुर्‍याउँन सफल भएका छौं।

यस कम्पनीको प्रमुख रणनीति कम्पनीबाट जारी भएका बीमालेख उपर पर्ने दावीहरूलाई छिटो छरितो रुपमा फछ्यौट गरी ग्राहकलाई पूर्ण सन्तुष्टी दिने रहेको कारण सगरमाथा इन्स्योरेन्स कम्पनीको चिनारी सर्वसाधारणहरूको मन मनमा पुर्‍याउँन सफल भएका छौं। कम्पनीबाट प्रदान गरी आएका नविनतम सेवाहरूको प्रचार प्रसारको कार्य भइरहेको व्योहोरा जानकारी गराउँदछौं। स्थापनाकाल देखि आजसम्म कम्पनीले नेपाली बीमा बजारमा आफ्नो विशिष्ट छाप छोड्ने क्रममा समय समयमा Innovative Product हरू प्रचलनमा लिएर आएको कारणबाट बीमा व्यवसायको प्रगतिमा कम्पनीले कहिले पनि पछाडि फर्केर हेर्नु पर्ने अवस्था आएको छैन। कम्पनीले पछिल्लो समयमा प्रचलनमा ल्याएको सगरमाथा आरोग्य स्वास्थ्य बीमालेखले छोटो समयमा नै राम्रो प्रतिक्रिया पाएबाट हामी उत्साहित भएका छौं। आगामी दिनमा यस बीमालेखको प्रचार प्रसारमा व्यापकता ल्याई यस बीमालेखलाई घरघरमा पुर्‍याउने रणनीति अख्तियार गरेका छौं।

नेपालको निर्जीवन बीमा बजारको क्षेत्रमा आफूलाई एक अब्बल र विश्वासनीय कम्पनीको रुपमा प्रस्तुत गर्न सफल भएका छौं। आगामी दिनमा कम्पनीको व्यापार प्रवर्द्धनमा वृद्धि गर्ने लक्ष्य सहित अगाडि बढी रहेको अवस्थामा COVID-19 को असरका कारण विश्व बजारमा देखा परेको आर्थिक मन्दी, रुस र युक्रेन बीच उत्पन्न तनावले विश्वभर देखिएको आर्थिक मन्दी र नेपाल सरकारले विदेशबाट आयात हुने अत्यावश्यक बाहेकका सरसमान आयात गर्न प्रतिबन्ध लगाएका कारण बीमा व्यवसायमा असर परी आ.व. २०७८/०७९ मा समग्र अर्थ

व्यवस्थामा नकारात्मक प्रभाव पारेको अवस्थामा समेत कम्पनीले लिएको बीमाशुल्क संकलनको लक्ष्य अनुरूप रु. ३१०.६९ करोडको बीमाशुल्क आर्जन गर्न कम्पनी सक्षम भएको छ। हाल मुलुकमा देखा परेको तरलताको अभाव र नयाँ लगानीको वातावरण सृजना नभएका र नेपाल सरकारबाट आयातमा प्रतिबन्ध लगाएको कारण व्यापार व्यवसायले समेत गति लिन नसकेकोले बीमा क्षेत्रमा त्यसको प्रत्यक्ष असर पर्नु स्वभाविक नै भएको हुँदा आर्थिक वर्ष २०७९/०८० मा आशातित उपलब्धि हासिल गर्न कठिनाई देखिए तापनि कम्पनीले लिएको बीमा शुल्क सङ्कलनको वार्षिक लक्ष्य प्राप्त गर्न प्रयासरत रहेका छौं।

कम्पनीलाई प्रविधि मैत्री बनाउँदै लैजाने कम्पनीको नीति अनुरूप कम्पनीले Insurance Digitally (हातहातमा बीमा) सेवाको सुभारम्भ गरी सकेको र कम्पनीले जारी गर्ने केहि बीमालेखहरू Digital माध्यमबाट जारी गरी बीमालेख बिक्री गरिने व्यवस्था भैरहेकोमा आगामी दिनमा सबै प्रकारका बीमालेखहरू Digital माध्यमबाट जारी गरिने र भुक्तानी पनि Digital payment को माध्यमबाट नै गर्ने व्यवस्था भैसकेको व्यहोरा जानकारी गराउँदछु। बीमा गर्नका लागि ग्राहकलाई बीमा कम्पनी धाउन पर्ने विद्यमान बाध्यताको अन्त्य गर्ने कम्पनीको योजना रहेको छ।

दावीमा ग्राहकहरूलाई सन्तुष्ट बनाई ग्राहकहरूलाईनै कम्पनीको प्रचारक बनाउने रणनीति अनुसार नै कम्पनीले कार्य गरिरहेको छ। कम्पनीले कम्पनी समक्ष पर्न आएका दावीहरूको छिटो छरितो र वास्तविक क्षति अनुसारको क्षतिपुर्ति प्रदान गर्ने गरेको जानकारी गराउँदै कम्पनीले आ.व. २०७८/०७९ मा कुल रु. १८५.६१ करोड बराबरको बीमा दावी भुक्तानी गरेको जानकारी गराउँदछौं। साथै बीमा दावी भुक्तानीका लागि "SAGARMATHA VIP ON THE SPOT" कार्यक्रमले व्यापकता पाउँदै आएको व्यहोरा जानकारी गराउँदै उक्त कार्यक्रम अन्तर्गत कम्पनीले आ.व. २०७८/०७९ मा ७९० वटा दावीहरू सहित कुल ७२१ वटा दावीहरूका लागि रु. ४,८९,५०,३४४/- बीमा दावी क्षतिपुर्ति प्रदान गर्न सक्षम भएको व्यहोरा अनुरोध गर्दछु।

अन्त्यमा, नियमन निकाय नेपाल बीमा प्राधिकरण, अर्थ मन्त्रालय, नेपाल राष्ट्र बैंक, बैंक तथा वित्तीय संस्थाहरू, कम्पनी रजिष्ट्रार कार्यालय, नेपाल धितोपत्र बोर्ड, नेपाल धितोपत्र विनिमय बजार लि., CDS & Clearing Ltd; स्वदेशी तथा विदेशी बीमा तथा पुनर्बीमा कम्पनीहरू लगायत सम्बन्धित निकायहरूबाट हामीलाई प्राप्त सहयोग, सुभाषका लागि आभार व्यक्त गर्दछु।

धन्यवाद।

२०७९/११/११

चंकी क्षेत्री

प्रमुख कार्यकारी अधिकृत



कृषि, पशुपंक्षी तथा जडिबुटी बीमालेख

प्रचलनमा रहेका बाली बीमालेखहरू

तरकारी बीमालेख, अन्नबाली बीमालेख, मसलाबाली बीमालेख, फलफूल बीमालेख, ऊखु बीमालेख, पिया तथा कफी बीमालेख, अलैंची बीमालेख, च्याउ बीमालेख, केरा बीमालेख, झागन फ्रुट बीमालेख, किवी बीमालेख, कागती बीमालेख, सुन्तला बीमालेख, जुनार बीमालेख, आलु बीमालेख

प्रचलनमा रहेका पशु बीमालेखहरू

विभिन्न पशु बीमालेख (चाक, चौरी, च्यांग्रा, जाई, मैसी, भेडा, सुँगुर, घोडा, खच्चड), बाख्रा बीमालेख, कुखुरा बीमालेख (हॉस, ब्रोईलर, लेयर्स, प्यारेन्ट), अस्टिच बीमालेख, माछा बीमालेख, मौरी बीमालेख, कालिज बीमालेख



दावी भुक्तानी

पूर्ण क्षति: बीमाद्व रकमको ९०%

बीमालेखमा ब्यवस्था भए बमोजिम

आंशिक क्षति: प्राविधिकको मुल्यांकन बमोजिम

पंक्षी: बीमालेखमा ब्यवस्था भए बमोजिम (पालेको पंक्षीको कुल संख्याको ५% एवसेस घटाउने)

*अभिकर्ता प्रयोग नभई प्रत्यक्ष बीमा व्यवसाय प्राप्त भएमा कुल बीमा शुल्कको ५% छुटको व्यवस्था रहने छ।



माथि उल्लेखित बीमालेखहरूको बीमाशुल्कमा ८०% अनुदान नेपाल सरकारबाट उपलब्ध गराईएको छ (कालिज/अष्टिच बीमालेख बाहेक)।



सगरमाथा
इन्स्योरेन्स कं. लि.

Regd. (ICAN) No. 079
PAN: 500182468

JBRH and Co.
Chartered Accountants

Newplaza Road, Putalisadak
Kathmandu-29, Nepal
Tel: 01-4417968
Email: jbrh@info.com.np

INDEPENDENT AUDITOR'S REPORT TO THE SHAREHOLDERS OF SAGARMATHA INSURANCE COMPANY LIMITED

Report on the Audit of the Financial Statements

Opinion

We have audited the Financial Statements of Sagarmatha Insurance Company Limited (hereafter referred as "SIC" or "Company"), which comprise of the Statement of Financial Position as at 32nd Ashad 2079 (16th July 2022) and the Statement of Profit and Loss, Statement of Other Comprehensive Income, Statement of Changes in Equity and Statement of Cash Flows for the year then ended, and Notes to the Financial Statements, including a summary of Significant Accounting Policies.

In our opinion, the accompanying Financial Statements present fairly, in all material respects, the financial position of the SIC as at 32nd Ashad 2079 (16th July 2022), its financial performance and its cash flows for the year then ended in accordance with Nepal Financial Reporting Standards (NFRS).

Basis for Opinion

We conducted our audit in accordance with Nepal Standard on Auditing (NSAs). Our responsibilities under those standards are further described in the Auditor's responsibilities for the Audit of the Financial Statements section of our audit report. We are independent in accordance with the ICAN's Handbook of Code of Ethics for Professional Accountants, and we have fulfilled our other ethical responsibilities in accordance with the ICAN's Handbook of Code of Ethics for Professional Accountants. We believe that the audit evidence we have obtained is sufficient and appropriate to provide a basis for our opinion.

Key Audit Matters

Key audit matters are those matters that, in our professional judgement, were of most significance in the audit of the financial statements. These matters were addressed in the context of the audit of the financial statements as a whole, and in forming our opinion thereon, and we do not provide a separate opinion on these matters. We have determined the matters described below to be the key audit matters to be communicated in our report:

S.N.	Description of Key Audit Matters	How the matters were addressed in our Audit
1.	Revenue Recognition (Premium Income): Premium income comprises major part of Revenue which is recorded on issue of the policy as prescribed by the directives of Insurance Board. Unearned premium Income as estimated by actuarial valuation report has been accounted in books of account.	Our audit approach included: <ol style="list-style-type: none"> Obtaining clear understanding of the process of issuing the policies as directives issued by the Insurance Board and understanding the process of recording such income. Verified unearned premium income as provided by actuarial valuation report. Verification of the documentation requirement as per the directives issued by Insurance board related to AML/CFT, individual policy directives. Our Results: We considered the premium income recognition to be acceptable.
2.	Claim Payment and Provisioning: Insurance claim is the major area of expense for the insurance companies. Claim provision maintained / Gross contract liability Include Claims Incurred but Not Reported IBNR, Unearned Premium, Premium Deficiency and outstanding claim as required by NFRS 4 Insurance Contract. The provision and payment of claims was considered to be one of the areas which required significant auditor attention and one of the matters of most significance in financial statement.	Our audit approach included: <ol style="list-style-type: none"> Obtaining clear understanding of the process / guidelines as per directives issued by the Insurance Board for processing claim as well internal guidelines for claim processing. Verifying the claim paid and provision on sample basis with proof for payment, documentation as well surveyor report and understanding the process of accounting. Verifying the claim provisioning maintained including IBNR, unearned premium, premium deficiency as provided by actuarial report. Our Results: We considered the claim payment made and provisioning to be acceptable.

S.N.	Description of Key Audit Matters	How the matters were addressed in our Audit
3.	<p>Valuation of Investments at amortized cost and measured at fair value through OCI</p> <p>Investment of the SIC comprises of investment in government bonds, investment in quoted/unquoted equity instruments and fixed deposits. Investment Directive, 2075 issued by Insurance Board prescribes the limit for investment by non-life companies.</p> <p>Valuation of the aforesaid securities has been done in accordance with NAS 39. The investment in the government bonds, fixed deposit is recognized at Amortized cost whereas investments in equity instruments quoted and unquoted, other than those held for trading, is valued at Fair Value through Other Comprehensive Income on the reporting date.</p> <p>The classification of the investments is based on business model adopted by the management, nature of cash flows, complexity of calculations and significance of amount involved in such investments. Thus, we have considered it as a Key Audit Matter in our audit.</p>	<p>Our audit approach included:</p> <ol style="list-style-type: none"> 1. Review of investments of SIC and its valuation in accordance with related NFRS. 2. Verification of investment requirement to be maintained by insurance company as per Investment Directive, 2075. 3. Assessment of the business model adopted by the management and the nature of expected cash flow of the investments on the basis of available evidences/ circumstances and ensured that classification of investment commensurate with nature of cash flows and management intention of holding the investments. 4. For the valuation of investments at amortized cost, we reviewed the Accrued Interest yet to be collected. 5. For investments valued through OCI, we reviewed the fair value considering the closing price in Nepal Stock Exchange as on the reporting date. <p>Our Results: We considered the valuation of investments at amortized cost and measured at fair value to be acceptable.</p>
4.	<p>Information Technology (IT) Controls</p> <p>IT controls include recording of transactions, generating reports as required for reporting requirement by Insurance Board. Hence, the SIC's financial and reporting processes are highly dependent on the effective working of Core Business Software.</p> <p>We have considered this as a key audit matter as any control lapses, validation failures, incorrect input data and wrong extraction of data may result in incorrect reporting to the management, shareholders, regulators and stakeholders.</p>	<p>Our audit approach included:</p> <ol style="list-style-type: none"> 1. Understanding the Core Insurance Software and other allied systems used by SIC for accounting and reporting purposes. 2. Understanding the process of feeding data in the system and conducting a walkthrough of the extraction of the financial information and statements from the IT systems existing in SIC. 3. Checking of the user requirements for any changes in the regulations/ policy of SIC. 4. Reviewing the reports generated by the system on sample basis. <p>Our Results: We considered the controls in the information technology to be acceptable.</p>

Information other than the Financial Statements and Auditor's Report Thereon

SIC's management is responsible for the presentation of the other information. The other information comprises the information included in the SIC's Annual Report, including Report of Board of Directors/ Chairman's Statement but does not include the financial statements and our auditor's report thereon. We have not received the Annual Report prior to the date of this Auditor's Report but is expected to be received for review after the date of this Auditor's Report.

Our opinion on the financial statements does not cover the other information and we do not express any form of assurance conclusion thereon.

In connection with our audit of the financial statements, our responsibility is to read the other information and, in doing so, consider whether the other information is materially inconsistent with the financial statements or our knowledge obtained during the course of our audit or otherwise appears to be materially misstated.

When we read the Annual Report and if we conclude that there is a material misstatement therein, we are required to communicate the matter with those charged with governance.

Responsibilities of Management and Those Charged with Governance for the Financial Statements

Management is responsible for the preparation and fair presentation of these Financial Statements in accordance with Nepal Financial Reporting Standard (NFRS), and for such internal control as management determines is necessary to enable the preparation of the Financial Statements that are free from material misstatement, whether due to fraud or error.

In preparing the Financial Statements, management is responsible for assessing the insurance ability to continue as a going concern, disclosing, as applicable, matters related to going concern and using the going concern basis of accounting unless management either intends to liquidate the company or to cease operations, or has no realistic alternative but to do so.

Those charged with governance are responsible for overseeing the SIC's financial reporting process.

Auditor's Responsibilities for the Audit of the Financial Statements

Our objectives are to obtain reasonable assurance about whether the Financial Statements as a whole are free from material misstatement, whether due to fraud or error, and to issue an auditor's report that includes our opinion. Reasonable assurance is a high level of assurance, but it is not a guarantee that an audit conducted in accordance with NSAs will always detect a material misstatement when it exists. Misstatements can arise from fraud or error and are considered material if, individually or in the aggregate, they could reasonably

be expected to influence the economic decisions of users taken on the basis of these Financial Statements. As part of an audit in accordance with NSAs, we exercise professional judgement and maintain professional skepticism throughout the audit. We also:

- Identify and assess the risks of material misstatement of the Financial Statements whether due to fraud or error, design and perform audit procedures responsive to those risks, and obtain audit evidence that is sufficient and appropriate to provide a basis for our opinion. The risk of not detecting material misstatement resulting from fraud is higher than for one resulting from error, as fraud may involve collusion, forgery, intentional omissions, misrepresentations, or the override of the internal control.
- Obtain an understanding of internal control relevant to the audit in order to design audit procedures that are appropriate in the circumstances, but not for the purpose of expressing an opinion on the effectiveness of the SIC's internal control.
- Evaluate the appropriateness of accounting policies used and the reasonableness of accounting estimates and related disclosures made by management.
- Conclude on the appropriateness of management's use of the going concern basis of accounting and, based on the audit evidence obtained, whether a material uncertainty exists related to events or conditions that may cast significant doubt on the SIC's ability to continue as a going concern. If we conclude that material uncertainty exists, we are required to draw attention in our auditor's report to the related disclosures in the Financial Statements or, if such disclosures are inadequate, to modify our opinion. Our conclusions are based on the audit evidence obtained up to the date of our auditors' report. However, future events or conditions may cause the company to cease to continue as a going concern.
- Evaluate the overall presentation, structure and content of the Financial Statements, including the disclosures, and whether the Financial Statements represent the underlying transactions and events in a manner that achieves fair presentation.
- Obtain sufficient appropriate audit evidence regarding the financial information of the entities or business activities within SIC to express an opinion on the Financial Statements. We are responsible for the direction, supervision and performance of the audit. We remain solely responsible for our audit opinion.

We communicate with those charged with governance regarding, among other matters, the planned scope and timing of the audit and significant audit findings, including any significant deficiencies in internal control that we identify during our audit.

We also provide those charged with governance with a statement that we have complied with the relevant ethical requirement regarding independence, and to communicate with them all relationship and other matters that may reasonably be thought to bear on our independence, and where applicable, related safeguards.

Report on Other Legal and Regulatory Requirements

To the best of our knowledge and according to explanations given to us and from our examination of the books of account of SIC, necessary for the purpose of our audit to the extent for the scope of our audit:

- We have obtained all the information and explanations along with replies to our queries, which to the best of our knowledge and understanding, were necessary for the purpose of the audit.
- In our opinion, the financial statements comprising of Statements of Financial Position, Statement of Profit or Loss, Statement of Other Comprehensive Income, Statement of Changes in Equity, Statement of Cash flows, prepared in accordance with the requirements of Company Act, 2063 and format prescribed by Insurance board are in agreements with the books of Accounts.
- In our opinion, books of accounts, records, books and ledgers have been maintained accurately in accordance with prevailing laws.
- To the best of our information and according to the explanations provided to us and as so far appeared from the examination of the books of accounts, we have not come across cases where board of directors or any official has committed any act contrary to the prevailing laws or committed any irregularity or caused any loss or damage to the company and/or violated directives of Insurance Board or acted in a manner to jeopardize the interest and security of the company, its clients and investors.
- We have not come across any fraudulence in the accounts, so far as it appeared from our examination of the books of accounts.
- To the best of our knowledge, Company has maintained Insurance Fund, and other required reserves in line with directives issued by Insurance Board.
- We did not obtain any information indicating engagement of the company in activities other than insurance business as approved/licensed by the Insurance Board.
- We did not obtain any Information indicating company's activities which is prejudicial to the interest of the insured.
- The company has acted as per directives of Insurance Board.
- We did not obtain any information indicating issuance of insurance policy other than as approved by Insurance Board.
- It appears that all the financial and other information/subject matters which is required to be informed to the shareholders as per prevalent laws has been provided to the shareholders.
- To the best of our knowledge, the company is eligible and capable to bear its long-term liabilities from the assets of the company.
- The internal control system implemented by the company is found to be effective.



Raju Kumar Sibakoti, FCA
Partner
JBRH & Co.,
Chartered Accountants

UDIN: 230114CA00112q61OI

Date: 14th January 2023
Place: Kathmandu

Sagarmatha Insurance Company Ltd.

Statement of Financial Position

As at Ashad 32, 2079 (July 16, 2022)

Fig. in NPR

	Notes	Current Year	Previous Year
Assets			
Intangible Assets	4	-	-
Property, Plant and Equipment	5	183,789,768	69,463,780
Investment Properties	6	113,934,747	114,667,871
Deferred Tax Assets	7	99,415,696	91,644,776
Investment in Subsidiaries	8	-	-
Investment in Associates	9	-	-
Investments	10	3,664,117,706	2,971,051,312
Loans	11	-	-
Reinsurance Assets	12	1,965,084,539	1,848,841,499
Current Tax Assets (Net)	21	57,275,848	53,808,949
Insurance Receivables	13	517,386,525	486,976,770
Other Assets	14	180,213,402	168,195,344
Other Financial Assets	15	134,538,032	154,634,695
Cash and Cash Equivalents	16	166,011,300	490,056,970
Total Assets		7,081,767,563	6,449,341,966
Equity & Liabilities			
Equity			
Share Capital	17(a)	1,333,629,000	1,111,357,500
Share Application Money Pending Allotment	17(b)	-	-
Share Premium	17(c)	-	-
Insurance Fund	17(d)	1,201,098,164	1,038,914,685
Catastrophe Reserves	17(e)	118,630,802	99,252,228
Retained Earnings	17(f)	175,089,548	240,942,415
Other Equity	17(g)	193,145,830	133,675,730
Total Equity		3,021,593,344	2,624,142,558
Liabilities			
Provisions	18	131,833,123	137,105,125
Gross Insurance Contract Liabilities	19	3,292,647,971	3,132,942,392
Deferred Tax Liabilities	7	-	-
Insurance Payables	20	131,165,217	201,403,727
Current Tax Liabilities (Net)	21	-	-
Borrowings	22	-	-
Other Financial Liabilities	23	143,105,946	129,364,586
Other Liabilities	24	361,421,962	224,383,578
Total Liabilities		4,060,174,219	3,825,199,408
Total Equity and Liabilities		7,081,767,563	6,449,341,966

The accompanying notes form an integral part of these Financial Statements.

As per our Report of even date

R. K. Manandhar
Chairman

Ajith R. Gunawardena
Director

Lokmanya Golchha
Director

Siddharth Mani Rajbhandari
Director

Raju Kumar Sibakoti, FCA
Partner
For: JBRH & Co.
Chartered Accountants

Rajendraman Serchan
Director

Gajendra Lal Shrestha
Director

Chunky Chhetry
Chief Executive Officer

Sudhir Tamot
Head of Finance

January 14, 2023
Kathmandu, Nepal

Sagarmatha Insurance Company Ltd.

Statement of Profit or Loss

For the Year ended Ashad 32, 2079 (July 16, 2022)

Fig. in NPR

	Notes	Current Year	Previous Year
Income			
Gross Earned Premiums	25	2,980,472,470	2,485,803,028
Premiums Ceded	26	(1,751,735,265)	(1,481,138,375)
Net Earned Premiums	27	1,228,737,205	1,004,664,653
Commission Income	28	437,365,348	395,771,300
Investment Income	29	267,314,525	209,377,812
Net Gains/ (Losses) on Fair Value Changes	30	-	-
Net Realised Gains/ (Losses)	31	-	-
Other Income	32	80,637,424	219,221,979
Total Income		2,014,054,502	1,829,035,743
Expenses:			
Gross Claims Paid	33	1,856,067,277	1,334,951,041
Claims Ceded	34	(873,198,546)	(681,466,648)
Gross Change in Contract Liabilities	35(a)	33,238,382	1,019,194,830
Change in Reinsurance Assets	35(b)	(86,714,952)	(941,007,865)
Net Claims Paid		929,392,162	731,671,357
Commission Expenses	36	46,837,428	48,222,514
Service Fees	37	13,256,762	11,225,880
Employee Benefits Expenses	38	342,480,363	265,302,092
Depreciation and Amortization Expenses	39	36,540,496	14,987,246
Impairment Losses	40	(10,618,471)	18,799,542
Other Expenses	41	110,420,185	106,396,937
Finance Cost	42	8,445,511	-
Total Expenses		1,476,754,436	1,196,605,568
Net Profit/(Loss) For The Year Before Share of Net Profits of Associates Accounted for Using Equity Method and Tax		537,300,066	632,430,175
Share of Net Profit of Associates accounted using Equity Method	9	-	-
Profit Before Tax		537,300,066	632,430,175
Income Tax Expense	43	166,419,385	185,004,467
Net Profit/ (Loss) For The Year		370,880,681	447,425,708
Earning Per Share	50		
Basic EPS		27.81	33.55
Diluted EPS		27.81	33.55

The accompanying notes form an integral part of these Financial Statements.

As per our Report of even date

R. K. Manandhar
Chairman

Ajith R. Gunawardena
Director

Lokmanya Golchha
Director

Siddharth Mani Rajbhandari
Director

Raju Kumar Sibakoti, FCA
Partner
For: JBRH & Co.
Chartered Accountants

Rajendraman Serchan
Director

Gajendra Lal Shrestha
Director

Chunky Chhetry
Chief Executive Officer

Sudhir Tamot
Head of Finance

January 14, 2023
Kathmandu, Nepal

Sagarmatha Insurance Company Ltd.

Statement of other Comprehensive Income

For the Year ended Ashad 32, 2079 (July 16, 2022)

Fig. in NPR

	Current Year	Previous Year
Net Profit/ (Loss) For The Year	370,880,681	447,425,708
Other Comprehensive Income		
a) Items that are or may be Reclassified to Profit or Loss		
Changes in Fair Value of FVOCI Debt Instruments	-	-
Cash Flow Hedge - Effective Portion of Changes in Fair Value	-	-
Exchange differences on translation of Foreign Operation	-	-
Share of other comprehensive income of associates accounted for using the equity method	-	-
Income Tax Relating to Above Items	-	-
Reclassified to Profit or Loss	-	-
b) Items that will not be Reclassified to Profit or Loss		
Changes in fair value of FVOCI Equity Instruments	31,077,313	25,342,469
Revaluation of Property, Plant and Equipment/ Intangible Assets	-	-
Remeasurement of Post-Employment Benefit Obligations	44,980,478	(11,058,658)
Share of other comprehensive income of associates accounted for using the equity method	-	-
Income Tax Relating to Above Items	(22,817,337)	(4,285,143)
Total Other Comprehensive Income For the Year, Net of Tax	53,240,454	9,998,668
Total Comprehensive Income For the Year, Net of Tax	424,121,135	457,424,376

The accompanying notes form an integral part of these Financial Statements.

As per our Report of even date

R. K. Manandhar
Chairman

Ajith R. Gunawardena
Director

Lokmanya Golchha
Director

Siddharth Mani Rajbhandari
Director

Raju Kumar Sibakoti, FCA
Partner
For: JBRH & Co.
Chartered Accountants

Rajendraman Serchan
Director

Gajendra Lal Shrestha
Director

Chunky Chhetry
Chief Executive Officer

Sudhir Tamot
Head of Finance

January 14, 2023
Kathmandu, Nepal

Sagarmatha Insurance Company Ltd.

Statement of Cash Flows

For the Year ended Ashad 32, 2079 (July 16, 2022)

Fig. in NPR

	Current Year	Previous Year
Cash Flow From Operating Activities:		
Cash Received		
Gross Premium Received	3,106,939,667	2,616,142,581
Commission Received	446,172,592	379,910,179
Claim Recovery Received from Reinsurers	873,198,546	681,466,648
Realised Foreign Exchange Income other than on Cash and Cash Equivalents	(464,320)	(937,776)
Others (to be Specified)	-	-
Cash Paid		
Gross Claims Paid	(1,856,067,277)	(1,334,951,041)
Reinsurance Premium Paid	(1,781,263,353)	(1,493,554,632)
Commission Paid	(40,823,143)	(48,142,589)
Service Fees Paid	(8,348,802)	(11,225,880)
Employee Benefits Expenses Paid	(303,507,107)	(265,302,092)
Other Expenses Paid	(110,420,185)	(106,396,937)
Others (to be Specified)	(211,867,807)	(197,506,289)
Income Tax Paid	(11,237,819)	(188,291,045)
Net Cash Flow From Operating Activities [1]	102,310,991	31,211,127
Cash Flow From Investing Activities		
Acquisitions of Intangible Assets	-	-
Proceeds From Sale of Intangible Assets	-	-
Acquisitions of Investment Properties	-	771,713
Proceeds From Sale of Investment Properties	-	-
Rental Income Received	12,660,198	11,970,585
Acquisitions of Property, Plant & Equipment	(16,669,880)	(8,906,316)
Proceeds From Sale of Property, Plant & Equipment	17,359,616	-
Payment for acquisition of Subsidiaries/ Investment in Subsidiaries	-	-
Investment in Associates	-	-
Receipts from Sale of Investments in Subsidiaries	-	-
Receipts from Sale of Investments in Associates	-	-
Purchase of Equity Instruments	(258,836,811)	(54,899,302)
Proceeds from Sale of Equity Instruments	172,155,919	-
Purchase of Mutual Funds	(14,044,188)	(19,700,964)
Proceeds from Sale of Mutual Funds	18,890,000	-
Purchase of Preference Shares	-	-
Proceeds from Sale of Preference Shares	-	-
Purchase of Debentures	(13,104,000)	(19,535,000)
Proceeds from Sale of Debentures	-	-
Purchase of Bonds	-	-
Proceeds from Sale of Bonds	-	-
Investments in Deposits	(567,050,000)	(262,850,000)
Maturity of Deposits	-	-
Proceeds from Finance Lease	-	-
Loans Paid	-	-
Proceeds from Loans	-	-

Continue...

	Current Year	Previous Year
Interest Income Received	241,322,362	194,173,858
Dividend Received	13,331,965	3,233,369
Others (to be Specified)	-	-
Total Cash Flow From Investing Activities [2]	(393,984,820)	(155,742,057)
Cash Flow From Financing Activities		
Interest Paid	-	-
Proceeds From Borrowings	-	-
Repayment of Borrowings	-	-
Payment of Finance Lease	(20,673,341)	-
Proceeds From Issue of Share Capital	-	81.57
Share Issuance Cost Paid	-	-
Dividend Paid	(11,698,500)	(1,505,646)
Dividend Distribution Tax Paid	-	-
Others (to be Specified)	-	-
Total Cash Flow From Financing Activities [3]	(32,371,841)	(1,505,564)
Net Increase/(Decrease) In Cash & Cash Equivalents [1+2+3]	(324,045,670)	(126,036,494)
Cash & Cash Equivalents At Beginning of The Year/Period	490,056,970	616,093,464
Effect of Exchange Rate Changes on Cash and Cash Equivalents	-	-
Cash & Cash Equivalents At End of The Year/Period	166,011,300	490,056,970
Components of Cash & Cash Equivalents		
Cash In Hand	-	-
Cheques In Hand	-	-
Term Deposit with Banks (with initial maturity upto 3 months)	-	-
Balance With Banks	166,011,300	490,056,970

Notes:

Insurers shall prepare Statement of Cash Flows using Direct Method. Insurers may voluntarily prepare Cash Flow Statement using Indirect Method as well.

The accompanying notes form an integral part of these Financial Statements.

As per our Report of even date

R. K. Manandhar
Chairman

Ajith R. Gunawardena
Director

Lokmanya Golchha
Director

Siddharth Mani Rajbhandari
Director

Raju Kumar Sibakoti, FCA
Partner
For: JBRH & Co.
Chartered Accountants

Rajendraman Serchan
Director

Gajendra Lal Shrestha
Director

Chunky Chhetry
Chief Executive Officer

Sudhir Tamot
Head of Finance

January 14, 2023
Kathmandu, Nepal

Sagarmatha Insurance Company Ltd.

Statement of Changes in Equity For the Year ended Ashad 32, 2079 (July 16, 2022)

Previous Year

Fig. in NPR

	Ordinary Share Capital	Preference Shares	Share Application Money Pending Allotment	Share Premium	Insurance Fund	Catastrophe Reserves	Retained Earnings	Capital Reserve	Insurance Reserve	Regulatory Reserve	Fair Value Reserves	Actuarial Reserve	Revaluation Reserve	Cash Flow Hedge Reserves	Other Reserves	Total
Restated Balance as at Shrawan 1, 2077	1,001,222,900	-	-	-	819,414,355	114,474,073	111,990,850	-	49,500,475	2,100,945	9,191,357	(28,463,026)	-	-	92,378,560	2,171,810,488
Profit/(Loss) For the Year	-	-	-	-	-	-	447,425,708	-	-	-	-	-	-	-	-	447,425,708
Other Comprehensive Income for the Year, Net of Tax																
i) Changes in Fair Value of FVOCI Debt Instruments	-	-	-	-	-	-	-	-	-	-	-	-	-	-	-	-
ii) Gains/(Losses) on Cash Flow Hedge	-	-	-	-	-	-	-	-	-	-	-	-	-	-	-	-
iii) Exchange differences on translation of Foreign Operation	-	-	-	-	-	-	-	-	-	-	-	-	-	-	-	-
iv) Changes in fair value of FVOCI Equity Instruments	-	-	-	-	-	-	-	-	-	-	17,739,728	-	-	-	-	17,739,728
v) Revaluation of Property, Plant and Equipment/ Intangible Assets	-	-	-	-	-	-	-	-	-	-	-	-	-	-	-	-
vi) Remeasurement of Post-Employment Benefit Obligations	-	-	-	-	-	-	-	-	-	-	-	(7,741,061)	-	-	-	(7,741,061)
Transfer to Reserves/ Funds	-	-	-	-	219,500,330	(15,221,845)	(209,416,956)	-	-	5,138,471	-	-	-	-	704,166	704,166
Transfer of Deferred Tax Reserves	-	-	-	-	-	-	998,563	-	-	-	-	-	-	-	(998,563)	-
Transfer of Depreciation on Revaluation of Property, Plant Equipment	-	-	-	-	-	-	-	-	-	-	-	-	-	-	-	-
Transfer on Disposal of Property, Plant and Equipment	-	-	-	-	-	-	-	-	-	-	-	-	-	-	-	-
Transfer on Disposal of Equity Instruments Measured at FVTOCI	-	-	-	-	-	-	5,875,323	-	-	-	(5,875,323)	-	-	-	-	-
Share Issuance Costs	-	-	-	-	-	-	-	-	-	-	-	-	-	-	-	-
Contribution by/ Distribution to the owners of the Company																
i) Bonus Share Issued	110,134,600	-	-	-	-	-	(110,134,519)	-	-	-	-	-	-	-	-	81
ii) Share Issue	-	-	-	-	-	-	-	-	-	-	-	-	-	-	-	-
iii) Cash Dividend	-	-	-	-	-	-	(5,796,554)	-	-	-	-	-	-	-	-	(5,796,554)
iv) Dividend Distribution Tax	-	-	-	-	-	-	-	-	-	-	-	-	-	-	-	-
v) Others (to be Specified)	-	-	-	-	-	-	-	-	-	-	-	-	-	-	-	-
Balance as at Ashad 31 2078	1,111,357,500	-	-	-	1,038,914,685	99,252,228	240,942,415	-	49,500,475	7,239,416	21,055,762	(36,204,087)	-	-	92,084,163	2,624,142,557

The accompanying notes form an integral part of these Financial Statements.

Continue...

Current Year

	Ordinary Share Capital	Preference Shares	Share Application Money Pending Allotment	Share Premium	Insurance Fund	Catastrophe Reserves	Retained Earnings	Capital Reserve	Insurance Reserve	Regulatory Reserve	Fair Value Reserves	Actuarial Reserve	Revaluation Reserve	Cash Flow Hedge Reserves	Other Reserves	Fig. in NPR
Balance as at Shrawan 1, 2078	1,111,357,500	-	-	-	1,038,914,685	99,252,228	240,942,415	-	49,500,475	7,239,416	21,055,762	(36,204,087)	-	-	92,084,163	2,624,142,557
Adjustment for Actuarial Reserve	-	-	-	-	-	-	(4,717,752)	-	-	-	-	4,717,752	-	-	-	-
Prior period adjustment	-	-	-	-	-	-	(18,512,627)	-	-	-	-	-	-	-	-	(18,512,627)
Restated Balance as at Shrawan 1, 2078	1,111,357,500	-	-	-	1,038,914,685	99,252,228	217,712,036	-	49,500,475	7,239,416	21,055,762	(31,486,335)	-	-	92,084,163	2,605,629,930
Profit/(Loss) For the Year	-	-	-	-	-	-	370,880,681	-	-	-	-	-	-	-	-	370,880,681
Other Comprehensive Income for the Year, Net of Tax																
i) Changes in Fair Value of FVOCI Debt Instruments	-	-	-	-	-	-	-	-	-	-	-	-	-	-	-	-
ii) Gains/ (Losses) on Cash Flow Hedge	-	-	-	-	-	-	-	-	-	-	-	-	-	-	-	-
iii) Exchange differences on translation of Foreign Operation	-	-	-	-	-	-	-	-	-	-	-	-	-	-	-	-
iv) Changes in fair value of FVOCI Equity Instruments	-	-	-	-	-	-	-	-	-	-	21,754,119	-	-	-	-	21,754,119
v) Revaluation of Property, Plant and Equipment/ Intangible Assets	-	-	-	-	-	-	-	-	-	-	-	-	-	-	-	-
vi) Remeasurement of Post-Employment Benefit Obligations	-	-	-	-	-	-	-	-	-	-	-	-	-	-	-	-
Transfer to Reserves/ Funds	-	-	-	-	162,183,479	19,378,574	(180,256,111)	-	-	623,573	-	31,486,335	(2,756,449,00)	-	-	31,486,335
Transfer of Deferred Tax Reserves	-	-	-	-	-	-	(10,087,982)	-	-	-	-	-	10,087,982	-	-	(826,935)
Transfer of Depreciation on Revaluation of Property, Plant Equipment	-	-	-	-	-	-	-	-	-	-	-	-	-	-	-	-
Transfer on Disposal of Property, Plant and Equipment	-	-	-	-	-	-	-	-	-	-	-	-	-	-	-	-
Transfer on Disposal of Equity Instruments Measured at FVTOCI	-	-	-	-	-	-	14,559,043	-	-	-	(10,191,330)	-	-	-	-	4,367,713
Share Issuance Costs	-	-	-	-	-	-	-	-	-	-	-	-	-	-	-	-
Contribution by/ Distribution to the owners of the Company																
i) Bonus Share Issued	222,271,500	-	-	-	-	-	(222,271,500)	-	-	-	-	-	-	-	-	-
ii) Share Issue	-	-	-	-	-	-	-	-	-	-	-	-	-	-	-	-
iii) Cash Dividend	-	-	-	-	-	-	(11,698,500)	-	-	-	-	-	-	-	-	(11,698,500)
iv) Dividend Distribution Tax	-	-	-	-	-	-	-	-	-	-	-	-	-	-	-	-
v) Others (to be Specified)	-	-	-	-	-	-	(3,748,119)	-	-	-	-	-	-	-	3,748,119	-
Balance as at Ashad 32 2079	1,333,629,000	-	-	-	1,201,098,164	118,630,802	175,089,548	-	49,500,475	7,862,989	32,618,551	-	-	-	103,163,815	3,021,593,344

The accompanying notes form an integral part of these Financial Statements.

As per our Report of even date

R. K. Manandhar Chairman	Ajith R. Gunawardena Director	Lokmanya Golchha Director	Siddharth Mani Rajbhandari Director	Raju Kumar Sibakoti, FCA Partner For: JBRH & Co. Chartered Accountants
Rajendraman Serchan Director	Gajendra Lal Shrestha Director	Chunky Chhetry Chief Executive Officer	Sudhir Tamot Head of Finance	

Sagarmatha Insurance Company Ltd.

Notes to the Financial Statements

For the year ended Ashad 32, 2079 (July 16, 2022)

1 General Information

Sagarmatha Insurance Company Limited (herein after referred to as the 'Company') was incorporated on 17/10/2051 and operated as general insurance company after obtaining license from Insurance Board of Nepal on 3/12/2053 under the Insurance Act 2079.

The registered office of the Company is located at Bhagwati Marg, Naxal, Kathmandu, Nepal. The Company's shares are listed and trading on Nepal Stock Exchange.

The financial statements are approved for issue by the Company's Board of Directors on 14/01/2023.

2 Basis of Preparation

(a) Statement of Compliance

The Financial Statements have been prepared in accordance with the Nepal Financial Reporting Standards (NFRS) issued by the Nepal Accounting Standards Board (ASB), as per the provisions of The Nepal Chartered Accountants Act, 1997. These conform, in material respect, to NFRS as issued by the Nepal Accounting Standards Board. The Financial Statements have been prepared on a going concern basis. The term NFRS, includes all the standards and the related interpretations which are consistently used. Accounting policies are consistently applied across all periods reported. The presentation and classification of financial figures relating to previous period are regrouped or reclassified where relevant to facilitate consistent presentation and better comparability.

(b) Basis of Measurement

The Financial Statements have been prepared on the historical cost basis except for following Assets & Liabilities which have been measured at Fair Value amount:

- i. Certain Financial Assets & Liabilities which are required to be measured at fair value
- ii. Defined Employee Benefits
- iii. Insurance Contract Liabilities which are required to be determined using actuarial valuation for Liability Adequacy Test (LAT).

Historical cost is generally Fair Value of the consideration given in exchange for goods & services.

Fair value is the price that would be received to sell an asset or paid to transfer a liability in an orderly transaction between market participants at the measurement date, regardless of whether that price is directly observable or estimated using another valuation technique.

In addition, for Financial Reporting purposes, Fair Value measurements are categorized into Level 1, or 2, or 3 based on the degree to which the inputs to the Fair Value measurements are observable & the significance of the inputs to the Fair Value measurement in its entirety, which are described as follows:

- **Level 1** - Inputs are quoted prices (unadjusted) in active markets for identical Assets or Liabilities that the entity can access at the measurement date;
- **Level 2** - Inputs are inputs, other than quoted prices included within Level 1, that are observable for the Asset or Liability, either directly or indirectly; and
- **Level 3** - Inputs are unobservable inputs for the Asset or Liability.

(c) Use of Estimates

The preparation of these Financial Statements in conformity with NFRS requires management to make estimates, judgements and assumptions. These estimates, judgments and assumptions affect the reported balances of Assets & Liabilities, disclosures relating to Contingent Liabilities as at the date of the Financial Statements and the reported amounts of Income & Expenses for the years presented. Actual results may differ from these estimates. Estimates and underlying assumptions are reviewed on an ongoing basis. Changes in estimates are reflected in the Financial Statements in the period in which changes are made and, if material, their effects are disclosed in the Notes to the financial statements.

(d) Functional and Presentation Currency

These Financial Statements are presented in Nepalese Rupees (NPR) which is the Company's functional currency. All financial information presented in NPR has been rounded to the nearest rupee except where indicated otherwise.

- (e)** The financial statements are prepared on a going concern basis. The Board of Directors have considered a wide range of information relating to present and future conditions, including future projections of profitability, cash flows and capital resources while assessing the going concern basis. Furthermore, Board is not aware of any material uncertainties that may cast significant doubt upon Company's ability to continue as a going concern and they do not intend either to liquidate or to cease operations of it.

(f) Changes in Accounting Policies

Accounting policies are the specific principles, bases, conventions, rules and practices applied by the Company in preparing and presenting financial statements. The Company is permitted to change an accounting policy only if the change is required by a standard or interpretation; or results in the financial statements providing reliable and more relevant information about the effects of transactions, other events or conditions on the entity's financial position, financial performance, or cash flows.

(g) Recent Accounting Pronouncements

The Insurance has, for the preparation of financial statements, adopted the NFRS pronounced by ASB as effective on September 13, 2013, August 19, 2020 and November 10, 2020. The NFRS conform, in all material respect, to international Financial Reporting Standards (IFRS) as issued by the International Accounting Standards Board (IASB).

(h) Carve Outs

Not applicable

3 Significant Accounting Policies

This note provides a list of the significant policies adopted in the preparation of these Financial Statements.

(a) Property, Plant and Equipment (PPE)

i) Recognition

Freehold land is carried at historical cost and other items of property, plant and equipment are stated at cost of acquisition or construction less accumulated depreciation when, it is probable that future economic benefits associated with the item will flow to the Company and it can be used for more than one year and the cost can be measured reliably.

Subsequent costs are included in the asset's carrying amount or recognized as a separate asset, as appropriate, only when it meets the recognition criteria as mentioned above. The carrying amount of any component accounted for as a separate asset is derecognized when replaced. All other repairs and maintenance are charged to profit or loss during the reporting period in which they are incurred.

ii) Revaluation

After recognition as an asset, lands and buildings whose fair value can be measured reliably, are carried at revalued amount at the date of revaluation less any subsequent accumulated depreciation and subsequent accumulated impairment losses. Valuations are being performed to ensure that the fair value of a revalued asset does not materially differ from its carrying amount as at the reporting date. Valuation of the land and buildings are undertaken by professionally qualified valuers.

An increase in the carrying amount as a result of revaluation, is recognized in other comprehensive income and accumulated in equity under the heading of revaluation reserve. However, the increase is recognized in profit or loss to the extent that it reverses a revaluation decrease of the same asset previously recognized in profit and loss. A decrease in the carrying amount as a result of revaluation, is recognized in profit or loss. However, the decrease is recognized in other comprehensive income to the extent of any credit balance existing in the revaluation surplus in respect of that asset.

Additionally, accumulated depreciation as at the revaluation date is eliminated against the gross carrying amount of the asset and the net amount is restated to the revalued amount of the asset. Upon disposal, any

revaluation reserve relating to the particular asset being sold is transferred directly to retained earnings. Difference between depreciation on the revalued carrying amount of the asset and depreciation based on the asset's original cost is transferred to retained earnings.

However, no Property, Plant and Equipment of the company has been revalued during the year or are being carried at revalued amounts.

iii) Depreciation

Depreciation on Property, Plant and Equipment other than Freehold Land i.e. the Company's Freehold Building, Plant & Machinery, Vehicles & Other Assets is provided on "Straight Line Method (SLM)/ Diminishing Balance Method (DBM)" based on Useful Life estimated by technical expert of the management.

The Assets Useful Life/ Rate of Depreciation and Residual Values are reviewed at the Reporting date and the effect of any changes in estimates are accounted for on a prospective basis.

Useful Life of Property, Plant and Equipment based on SLM/ DBM is categorized as stated below:

List of Asset Categories	Useful Life (In Years) for SLM	Rate of Depreciation (In %) for DBM
Land	Not Applicable	Not Applicable
Buildings	20	5%
Leasehold Improvement	Lease Period	Lease Period
Furniture & Fixtures	4	25%
Computers and IT Equipment	4	25%
Office Equipment	4	25%
Vehicles	5	20%
Other Assets	4	25%

iv) Derecognition

An item of Property, Plant and Equipment is derecognized upon disposal or when no Future Economic Benefits are expected to arise from the continued use of the Asset. Any Gain or Loss arising on the disposal or retirement of an item of Property, Plant and Equipment is determined as the difference between the sales proceeds and the carrying amount of the Asset and is recognized in the Statement of Profit or Loss.

v) Impairment

Assets are tested for impairment whenever events or changes in circumstances indicate that the carrying amount may not be recoverable. An impairment loss is recognized for the amount by which the Asset's carrying amount exceeds its recoverable amount. The recoverable amount is higher of an asset's fair value less cost of disposal and value in use. Value in use is based on the estimated future cash flows, discounted to their present value using pre-tax discount rate that reflects current market assessments of the time value of money and risk specific to the assets. Assets that suffer an impairment are reviewed for possible reversal of the impairment at the end of each reporting period. In case of such reversal, the carrying amount of the asset is increased so as not to exceed the carrying amount that would have been determined had there been no impairment loss.

vi) Capital Work-In-Progress

These are expenses of capital nature directly incurred in the construction of buildings, major plant and machinery and system development which are to be capitalized. Capital Work in Progress would be transferred to the relevant asset when it is available for use. Capital Work in Progress is stated at cost less any accumulated impairment losses.

(b) Intangible Assets

i) Recognition

Intangible assets acquired separately are measured on initial recognition at cost. Following initial recognition, intangible assets are carried at cost less any accumulated amortization and any accumulated impairment losses. Internally generated intangibles, excluding capitalized development costs, are not capitalized and the related expenditure is reflected in statement of profit or loss in the year in which the expenditure is incurred.

Subsequent expenditure on intangible assets is capitalized only when it increases the future economic benefits embodied in the specific asset to which it relates. All other expenditure is expensed as incurred.

ii) Amortization

The useful lives of intangible assets are assessed to be either finite or indefinite. An intangible asset shall be regarded as having an indefinite useful life when, based on an analysis of all of the relevant factors, there is no foreseeable limit to the period over which the asset is expected generate net cash inflow for the entity.

Amortization is recognized in income statement on straight line method over the estimated useful life of the intangible assets or diminishing balance method from the date that it is available for use since this most closely reflects the expected pattern of consumption of the future economic benefits embodied in the asset. The amortization period and the amortization method for an intangible asset with a finite useful life are reviewed at least at each financial year end. Changes in the expected useful life or the expected pattern of consumption of future economic benefits embodied in the asset are considered to modify the amortization period or method, as appropriate, and are treated as changes in accounting estimates. The amortization expense on intangible assets with finite lives is recognized in the statement of profit or loss.

iii) Derecognition

An Intangible Asset is derecognized when no Future Economic Benefits are expected to arise from the continued use of the Asset. Any Gain or Loss arising on the derecognition is determined as the difference between the sales proceeds and the carrying amount of the Asset and is recognized in the Statement of Profit or Loss.

iv) Impairment of Assets

The Company assesses at each reporting date as to whether there is any indication that Intangible Assets may be impaired. If any such indication exists, the recoverable amount of an asset is estimated to determine the extent of impairment, if any. An impairment loss is recognized in the Statement of Profit or Loss to the extent, asset's carrying amount exceeds its recoverable amount. The recoverable amount is higher of an asset's fair value less cost of disposal and value in use. Value in use is based on the estimated future cash flows, discounted to their present value using pre-tax discount rate that reflects current market assessments of the time value of money and risk specific to the assets.

Company does not have any purchased software as on reporting date. However it has internally generated software which has been charged off to revenue.

(c) Investment Properties

Cost Model:

Property that is held for rental income or for capital appreciation or both, is classified as investment property. Investment properties are measured initially at cost, including related transaction cost. It is subsequently carried at cost less accumulated depreciation. Subsequent expenditure is capitalized to the asset's carrying amount only when it is probable that future economic benefits associated with the expenditure will flow to the Company and the cost can be measured reliably. All other repairs and maintenance costs are expensed when incurred.

Land is carried at historical cost, however, buildings are depreciated over their estimated useful lives as mentioned above.

Investment properties are derecognized either when they have been disposed of, or when the investment property is permanently withdrawn from use and no future economic benefit is expected from its disposal. Any gains or losses on the retirement or disposal of an investment property are recognized in the statement of profit or loss in the year of retirement or disposal.

Transfers are made to (or from) investment property only when there is a change in use. For a transfer from investment property to PPE, the deemed cost for subsequent accounting is the fair value at the date of change in use. If PPE becomes an investment property, the Company accounts for such property in accordance with the policy stated under PPE up to the date of change in use.

(d) Cash & Cash Equivalent

Cash & Cash Equivalents includes Cash In Hand, Bank Balances and short term deposits with a maturity of three months or less.

(e) Financial Assets

i) Initial Recognition & Measurement

Financial Assets are recognized when, and only when, the Company becomes a party to the contractual provisions of the Financial Instrument. The Company determines the classification of its Financial Assets at initial recognition.

When Financial Assets are recognized initially, they are measured at Fair Value, plus, in the case of Financial Assets not at fair value through profit or loss, transaction costs that are attributable to the acquisition of the Financial Asset. Transaction costs of Financial Assets carried at Fair Value through Profit or Loss are expensed in the Statement of Profit or Loss.

ii) Subsequent Measurement

a) Financial Assets carried at Amortized Cost (AC)

A Financial Asset is measured at amortized cost if it is held within a business model whose objective is to hold the asset in order to collect contractual cash flows and the contractual terms of the Financial Asset give rise on specified dates to cash flows that are solely payments of principal and interest on the principal amount outstanding. Interest income in these financial assets is measured using effective interest rate method.

b) Financial Assets at Fair Value through Other Comprehensive Income (FVTOCI)

A Financial Asset is measured at FVTOCI if it is held within a business model whose objective is achieved by both collecting contractual cash flows and selling Financial Assets and the contractual terms of the Financial Asset give rise on specified dates to cash flows that are solely payments of principal and interest on the principal amount outstanding. These financial assets are measured at fair value and changes are taken to statement of other comprehensive income.

c) Financial Assets at Fair Value through Profit or Loss (FVTPL)

A Financial Asset which is not classified in any of the above categories are measured at FVTPL. These financial assets are measured at fair value and changes are taken to statement of profit or loss.

iii) De-Recognition

A Financial Asset is derecognized only when the Company has transferred the rights to receive cash flows from the Financial Asset. Where the Company has transferred an Asset, the Company evaluates whether it has transferred substantially all risks and rewards of ownership of the Financial Asset. In such cases, the Financial Asset is derecognized. Where the Company has not transferred substantially all risks and rewards of ownership of the Financial Asset, the Financial Asset is not derecognized. Where the Company retains control of the Financial Asset, the Asset is continued to be recognized to the extent of continuing involvement in the Financial Asset.

iv) Impairment of Financial Assets

The Company assesses at each reporting date whether there is objective evidence that a financial asset or group of financial assets is impaired. A financial asset or a group of financial assets is deemed to be impaired if, there is objective evidence of impairment as a result of one or more events that has occurred since the initial recognition of the asset (an incurred 'loss event') and that loss event has an impact on the estimated future cash flows of the financial asset or the group of financial assets that can be reliably estimated. Evidence of impairment may include indications that a financial asset or a group of financial assets is experiencing significant financial difficulty, default or delinquency in interest or principal payments, the probability that they will enter bankruptcy or other financial reorganization and observable data indicating that there is a measurable decrease in the estimated future cash flows, such as changes in arrears or economic conditions that correlate with defaults.

Expected Credit Loss for Impairment of Financial Assets is applicable after implementation of NFRS 9

In accordance with NFRS 9 "Financial Instrument", the Company uses 'Expected Credit Loss' (ECL) Model, for evaluating impairment of Financial Assets other than those measured at Fair Value through Profit or Loss (FVTPL).

Expected Credit Losses are measured through a loss allowance at an amount equal to:

The 12-months Expected Credit Losses (Expected Credit Losses that result from those default events on the Financial Instrument that are possible within 12 months after the reporting date); or

Full Lifetime Expected Credit Losses (Expected Credit Losses that result from all possible default events over the life of the Financial Instrument)

For other assets, the Company uses 12 months Expected Credit Losses to provide for impairment loss where there is no significant increase in credit risk. If there is significant increase in credit risk Full Lifetime ECL is used.

(f) Financial Liabilities

i) Initial Recognition & Measurement

Financial Liabilities are recognized when, and only when, the Company becomes a party to the contractual provisions of the Financial Instrument. The Company determines the classification of its Financial Liabilities at initial recognition.

All Financial Liabilities are recognized initially at Fair Value, plus, in the case of Financial Liabilities not at fair value through profit or loss, transaction costs that are attributable to the issue of the Financial Liability.

ii) Subsequent Measurement

After initial recognition, Financial Liabilities are subsequently measured at amortized cost using the Effective Interest Method.

For trade and other payables maturing within one year from the date of Statement of Financial Position, the carrying amounts approximate Fair value due to short maturity of these instruments.

iii) De-Recognition

A Financial Liability is de-recognized when the obligation under the liability is discharged or cancelled or expires. When an existing Financial Liability is replaced by another from the same lender on substantially different terms, or the terms of an existing liability are substantially modified, such an exchange or modification is treated as a de-recognition of the original liability and the recognition of a new liability, and the difference in the respective carrying amounts is recognized in the Statement of Profit or Loss.

(g) Offsetting financial instruments

Financial assets and liabilities are offset and the net amount is reported in the Statement of Financial Position where there is legally enforceable right to offset the recognized amounts and there is an intention to settle on a net basis or realize the asset and settle the liability simultaneously. The legally enforceable right must not be contingent on future events and must be enforceable in the normal course of business and in the event of default, insolvency or bankruptcy of the Company or the counterparty.

(h) Reinsurance Assets

Reinsurance assets are the assets which are created against insurance contract liabilities of the amount which are recoverable from the reinsurer. These assets are created for the reinsurer's share of insurance contract liabilities.

A reinsurance asset is impaired if there is objective evidence, as a result of an event that occurred after the initial recognition of the reinsurance asset, that the Company may not receive all amounts due to it under the terms of the contract, and the event has a reliably measurable impact on the amount that the company will receive from the re-insurer. If a reinsurance asset is impaired, the company reduces the carrying amount accordingly and is recognized in statement of profit or loss.

(i) Equity

Financial Instruments issued by the Company are classified as Equity only to the extent that they do not meet the definition of a Financial Liability or Financial Asset.

(j) Reserves and Funds

- i) **Share Premium:** If the Company issues share capital at premium it receives extra amount other than share capital such amount is transferred to share premium. The amount in share premium is allowed for distribution subject to provisions of company act & regulatory requirement.
- ii) **Insurance Fund:** The Company has allocated insurance fund for the amount which is 50% of the net profit every year as per Regulator's Directive.
- iii) **Catastrophe Reserves:** The Company has allocated catastrophe reserve for the amount which is 10% of the net profit for the year as per Regulator's Directive.
- iv) **Fair Value Reserves:** The Company has policy of creating fair value reserve equal to the amount of Fair Value Gain recognized in statement of other comprehensive income as per regulator's directive.
- v) **Regulatory Reserves:** Reserve created out of net profit in line with different circulars issued by regulatory authority.
- vi) **Actuarial Reserves:** Reserve against actuarial gain or loss on present value of defined benefit obligation resulting from, experience adjustments (the effects of differences between the previous actuarial assumptions and what has actually occurred); and the effects of changes in actuarial assumptions.
- vii) **Cashflow Hedge Reserves:** Is the exposure to variability in cash flows that is attributable to a particular risk associated with all or a component of a recognized asset or liability or a highly probable forecast transaction, and could affect profit or loss. Reserve represent effective portion of the gain or loss on the hedging instrument recognized in other comprehensive income.
- viii) **Revaluation Reserves:** Reserve created against revaluation gain on property, plant & equipment & intangible assets, other than the reversal of earlier revaluation losses charged to profit or loss.
- ix) **Other Reserves:** Reserve other than above reserves, for e.g. deferred tax reserve, others (to be specified)

(k) Insurance Contract Liabilities

i) Provision for unearned premiums

Unearned premiums reserve represents the portion of the premium written in the year but relating to the unexpired term of coverage.

Change in reserve for unearned insurance premium represents the net portion of the gross written premium transferred to the unearned premium reserve during the year to cover the unexpired period of the policies.

ii) Outstanding claims provisions

Outstanding claims provisions are based on the estimated ultimate cost of all claims incurred but not settled at the statement of financial position date, whether reported or not, together with related claims handling costs.

iii) Provision for claim incurred but not reported (IBNR)

Significant delays are experienced in the notification and settlement of certain types of claims, the ultimate cost of which cannot be known with certainty at the statement of financial position date.

The liability is calculated at the reporting date using a range of standard actuarial claim projection techniques, based on empirical data and current assumptions that may include a margin for adverse deviation.

Liability adequacy

At each reporting date, the Company reviews its unexpired risk and a liability adequacy test is performed to determine whether there is any overall excess of expected claims and deferred acquisition costs over unearned premiums. The calculation uses current estimates of future contractual cash flows after taking account of the investment return expected to arise on assets relating to the relevant non-life insurance technical provisions. If these estimates show that the carrying amount of the unearned premiums is inadequate, the deficiency is recognized in the statement of profit or loss by setting up a provision for liability.

(l) Employee Benefits

i) Short Term Obligations

Liabilities for wages and salaries, including non-monetary benefits that are expected to be settled wholly within 12 months after the end of the period in which the employees render the related service are recognized in respect of employees' services up to the end of the reporting period and are measured at the amounts expected to be paid when the liabilities are settled. The liabilities are presented as current employee benefit obligations in the Statement of Financial Position.

ii) Post - Employment Benefits

- Defined Contribution Plan

The Company pays Provident Fund contributions to publicly administered Provident Funds as per local regulations. The Company has no further payment obligations once the contributions have been paid. The contributions are accounted for as defined contribution plans and the contribution are recognized as Employee Benefit Expense when they are due.

- Defined Benefit Plan

For Defined Benefit Plan, the cost of providing benefits is determined using the Projected Unit Credit Method, with Actuarial Valuations being carried out at each Statement of Financial Position. Actuarial Gains & Losses are recognized in the Other Comprehensive Income in the period in which they occur. Past service cost is recognized immediately to the extent that the benefits are already vested and otherwise is amortized on a Straight Line Basis over the average period until the benefits become vested. The retirement benefit obligation recognized in the Statement of Financial Position represents the present value of the defined benefit obligation as adjusted for unrecognized past service cost, as reduced by the Fair Value of plan Assets (If Any). Any Asset resulting from this calculation is limited to past service cost, plus the present value of available refunds and reductions in future contributions to the plan.

iii) Long Term Employee Benefits

The liabilities for un-availed earned leaves are not expected to be settled wholly within 12 months after the end of the period in which the employees render the related service. Leave Encashment has been computed using Actuarial Assumptions and these are measured at the present value of expected future payments to be made in respect of services provided by employees up to the end of the year using the Projected Unit Credit Method. The benefits are discounted using the market yields at the end of the year that have terms approximating to the terms of assumptions.

iv) Termination

Termination benefits are payable when employment is terminated by the Company before the normal retirement date, or when an employee accepts voluntary retirement in exchange of these benefits. The Company recognizes termination benefits at the earlier of the following dates:

- when the Company can no longer withdraw the offer of those benefits; and
- when the entity recognizes costs for a restructuring that is within the scope of NAS 37 and involves the payment of termination benefits.

The termination benefits are measured based on the number of employees expected to accept the offer in case of voluntary retirement scheme.

(m) Revenue Recognition

i) Gross Earned Premiums

Gross Earned Premiums are arrived at after deducting unearned premium reserves from Direct Premium and included Premiums on Reinsurance Accepted and also includes unearned premium of previous year which has matured in current financial year. Direct premiums comprise the total premiums receivable for the whole period of cover provided by contracts entered into during the reporting period. They are recognized on the date on which the policy commences.

Unearned premiums are those proportions of premiums written in a year that relate to periods of risk after the reporting date. Unearned premiums are calculated on a daily pro rata basis. The proportion attributable to subsequent periods is deferred as a provision for unearned premiums.

ii) Reinsurance Premium

Direct Reinsurance premiums comprise the total premiums payable for the whole cover provided by contracts entered into the period and are recognized on the date on which the policy incepts. Premiums include any adjustments arising in the accounting period in respect of reinsurance contracts incepting in prior accounting periods.

Unearned reinsurance premiums are those proportions of premiums written in a year that relate to periods of risk after the reporting date. Unearned reinsurance premiums are deferred over the term of the underlying direct insurance policies for risks- attaching contracts and over the term of the reinsurance contract for losses occurring contracts.

Reinsurance premiums and claims on the face of the statement of profit or loss have been presented as negative items within premiums and net claims, respectively, because this is consistent with how the business is managed.

iii) Commission Income

Commission Income is recognized on accrual basis. If the income is for future periods, then they are deferred and recognized over those future periods.

iv) Investment income

Interest income is recognized in the statement of profit or loss as it accrues and is calculated by using the EIR method. Fees and commissions that are an integral part of the effective yield of the financial asset are recognized as an adjustment to the EIR of the instrument.

Investment income also includes dividends when the right to receive payment is established.

v) Net realized gains and losses

Net realized gains and losses recorded in the statement of profit or loss include gains and losses on financial assets and properties. Gains and losses on the sale of investments are calculated as the difference between net sales proceeds and the original or amortized cost and are recorded on occurrence of the sale transaction.

(n) Product Classification

Insurance contracts are those contracts when the Company (the insurer) has accepted significant insurance risk from another party (the policyholders) by agreeing to compensate the policyholders if a specified uncertain future event (the insured event) adversely affects the policyholders. As a general guideline, the Company determines whether it has significant insurance risk by comparing benefits paid with benefits payable if the insured event did not occur. Insurance contracts can also transfer financial risk.

The Company has following portfolios under which it operates its business:

- i) **Fire Portfolio** - Fire insurance business means the business of affecting and carrying out contracts of insurance, otherwise than incidental to some other class of insurance business against loss or damage to property due to fire, explosion, storm and other occurrences customarily included among the risks insured against in the fire insurance business.
- ii) **Motor Portfolio** - Motor insurance business means the business of affecting and carrying out contracts of insurance against loss of, or damage to, or arising out of or in connection with the use of, motor vehicles, inclusive of third party risks but exclusive of transit risks.
- iii) **Marine Portfolio** - Marine insurance business means the business of affecting and carrying out contracts of insurance against loss of consignment of goods during transit.
- iv) **Engineering Portfolio** - Engineering insurance business means the insurance that provides economic safeguard to the risks faced by the ongoing construction project, installation project, and machines and equipment in project operation.
- v) **Micro Portfolio** - Micro Insurance protects against loss of or damage to crops or livestock. It has great potential to provide value to low-income farmers and their communities, both by protecting farmers when shocks occur and by encouraging greater investment in crops.

vi) **Aviation Portfolio** – Aviation Insurance provides coverage for hull losses as well as liability for passenger injuries, environmental and third-party damage caused by aircraft accidents.

vii) **Cattle and Crop Portfolio** - Cattle and Crop Insurance provides insurance against loss of or damage to Cattle and crops.

viii) **Miscellaneous Portfolio** – All other insurance business which don't fall in above categories fall under miscellaneous insurance business. Group Personal Accidents, Medical Insurances, Professional indemnity insurance etc. fall under this category of business.

(o) **Borrowing Costs**

Borrowing costs directly attributable to the acquisition, construction or production of qualifying assets, which are assets that necessarily take a substantial period of time to get ready for their intended use or sale, are added to the cost of those assets, until such time as the assets are substantially ready for their intended use or sale.

Interest income earned on the temporary investment of specific borrowings pending their expenditure on qualifying assets is deducted from the borrowing costs eligible for capitalization.

All other borrowing costs are recognized in statement of profit or loss in the period in which they are incurred.

(p) **Cash Flow Statement**

Cash Flows are reported using the direct method, whereby major classes of cash receipts and cash payments are disclosed as cash flows.

(q) **Leases**

Finance Leases

Leases in which the Company has substantial portion of the risks and rewards of ownership are classified as Finance Leases. Assets acquired under Finance Leases are capitalized at the lower of the Fair Value of the Leased Assets at the inception of the Lease Term & the Present Value of Minimum Lease Payments. Lease Payments are apportioned between the Finance charge and the reduction of the outstanding liability. The Finance Charge is allocated to periods during the Lease Term at a constant periodic Rate of Interest on the remaining balance of the liability.

Operating Lease

Leases in which the Company doesn't have substantial portion of the risks and rewards of ownership are classified as Operating Leases. Payment made under Operating Leases are charged to Statement of Profit & Loss on a Straight Line Basis.

(r) **Income Taxes**

Income Tax Expense represents the sum of the tax currently payable & Deferred Tax.

i) **Current Tax**

Current Tax Expenses are accounted in the same period to which the revenue and expenses relate. Provision for Current Income Tax is made for the Tax Liability payable on Taxable Income after considering tax allowances, deductions and exemptions determined in accordance with the applicable tax rates and the prevailing tax laws.

ii) **Deferred Tax**

Deferred Tax is recognized on temporary differences between the carrying amounts of Assets & Liabilities in the Statement of Financial Position and their Tax Base. Deferred tax Assets & Liabilities are recognized for deductible and taxable temporary differences arising between the tax base of Assets & Liabilities and their carrying amount in Financial Statements, except when the Deferred Income Tax arises from the initial recognition of goodwill, an Asset or Liability in a transaction that is not a business combination and affects neither accounting nor taxable Profits or Loss at the time of the transaction.

Deferred Tax Assets are recognized to the extent that it is probable that taxable profit will be available against which the deductible Temporary differences and the carry forward of unused tax credits and unused tax losses can be utilized.

Deferred Tax Liabilities are generally recognized for all taxable Temporary differences.

The carrying amount of Deferred Tax Assets is reviewed at each reporting date and reduced to the extent that it is no longer probable that sufficient taxable profits will be available to allow all or part of the Deferred Tax Asset to be utilized.

(s) Provisions, Contingent Liabilities & Contingent Assets

(i) Provisions

Provisions are recognized when the Company has a present legal or constructive obligation as a result of past events, for which it is probable that an outflow of resources embodying economic benefits will be required to settle the obligation and a reliable estimate of the amount can be made.

Provisions are measured at the present value of management's best estimate of the expenditure required to settle the present obligation at the end of the reporting period. The discount rate to determine the present value is a Pre-Tax Rate that reflects current market assessments of the time value of money and the risks specific to the liability. The increase in the provision due to the passage of time is recognized as interest expense.

Provisions for Contingent Liability are recognized in the books as a matter of abundant precaution and conservative approach based on management's best estimate. However, Management believes that chances of these matters going against the company are remote and there will not be any probable cash outflow.

(ii) Contingent Liabilities

Contingent liabilities are recognized only when there is a possible obligation arising from past events due to occurrence or non-occurrence of one or more uncertain future events not wholly within the control of the Company or where any present obligation cannot be measured in terms of future outflow of resources or where a reliable estimate of the obligation cannot be made. Obligations are assessed on an ongoing basis and only those having a largely probable outflow of resources are provided for.

(iii) Contingent Assets

Contingent assets where it is probable that future economic benefits will flow to the Company are not recognized but disclosed in the Financial Statements.

(t) Foreign Currency Transactions

The Financial Statements of the Company are presented in Nepalese Rupees, which is the Company's Functional Currency. In preparing the Financial Statements of the Company, transactions in currencies other than the Company's Functional Currency i.e. Foreign Currencies are recognized at the rates of exchange prevailing at the dates of the transactions.

(u) Earnings Per Share

Basic Earning per share is calculated by dividing the profit attributable to owners of the company by the Weighted Average Number of equity shares outstanding during the Financial Year.

For diluted earning per share, the weighted average number of ordinary shares in issue is adjusted to assume conversion of all dilutive potential ordinary shares.

(v) Operating Segment

Operating Segments are reported in a manner consistent with the internal reporting provided to the chief operating decision maker (CODM) as defined by NFRS 8, "Operating Segment".

Company's Income & Expenses including interest are considered as part of un-allocable Income & Expenses which are not identifiable to any business segment. Company's Asset & Liabilities are considered as part of un-allocable Assets & Liabilities which are not identifiable to any business.

Sagarmatha Insurance Company Ltd.

Notes to the Financial Statements

For the year ended Ashad 32, 2079 (July 16, 2022)

4 Intangible Assets

Fig. in NPR

Particulars	Softwares	Licenses	Others (to be Specified)	Total
Gross carrying amount				
As at Shrawan 1, 2078	-	-	-	-
Additions				-
Acquisition	-	-	-	-
Internal Development	-	-	-	-
Business Combination (to be Specified)	-	-	-	-
Disposals	-	-	-	-
Revaluation	-	-	-	-
Balance as at Ashad 32, 2079	-	-	-	-
Accumulated amortization and impairment				
As at Shrawan 1, 2078	-	-	-	-
Additions	-	-	-	-
Disposals	-	-	-	-
Impairment losses	-	-	-	-
Impairment Reversal	-	-	-	-
Balance as at Ashad 32, 2079	-	-	-	-
Net Carrying Amount				
As at Ashad 31, 2078	-	-	-	-
As at Ashad 32, 2079	-	-	-	-

Sagarmatha Insurance Company Ltd.

Notes to the Financial Statements For the year ended Ashad 32, 2079 (July 16, 2022)

5 Property, Plant and Equipment

Fig. in NPR

Particulars	Land	Buildings	Leasehold Improvement	Furniture and Fixtures	Computers and IT Equipments	Office Equipment	Vehicles	Other Assets	Total
Gross carrying amount									
As at Shrawan 1, 2078	8,669,547	21,965,838	-	40,257,081	26,431,420	35,612,221	58,636,029	2,685,352	194,257,489
Additions	-	-	-	-	-	-	-	-	-
Acquisition	-	-	-	8,530,922	3,794,542	4,344,416	-	-	16,669,880
Capitalisation	-	-	-	-	-	-	(7,952,998)	-	(7,952,998)
Disposals	-	-	-	-	-	-	-	-	-
Write-offs	-	-	-	-	-	-	-	-	-
Revaluation	-	-	-	-	-	-	-	-	-
Transfer/ adjustments	-	-	-	-	-	-	-	-	-
Balance as at Ashad 32, 2079	8,669,547	21,965,838	-	48,788,003	30,225,962	39,956,637	50,683,031	2,685,352	202,974,371
Accumulated depreciation and impairment									
As at Shrawan 1, 2078	-	9,140,104	-	27,685,762	17,123,056	27,784,586	40,963,780.00	2,096,420	124,793,709
Depreciation	-	641,286	-	4,295,459.00	3,101,943	2,618,829	3,271,280	88,340	14,017,137.30
Disposals	-	-	-	-	-	-	(6,637,149)	-	(6,637,149)
Write-offs	-	-	-	-	-	-	-	-	-
Impairment losses	-	-	-	-	-	-	-	-	-
Impairment reversal	-	-	-	-	-	-	-	-	-
Transfer/ adjustments	-	-	-	-	-	-	-	-	-
Balance as at Ashad 32, 2079	-	9,781,390	-	31,981,221	20,224,999	30,403,415	37,597,911	2,184,760	132,173,697
Capital Work-In-Progress									
As at Shrawan 1, 2078	-	-	-	-	-	-	-	-	-
Additions	-	-	-	-	-	-	-	-	-
Capitalisation	-	-	-	-	-	-	-	-	-
Disposals	-	-	-	-	-	-	-	-	-
Impairment losses	-	-	-	-	-	-	-	-	-
Impairment reversal	-	-	-	-	-	-	-	-	-
Balance as at Ashad 32, 2079	-	-	-	-	-	-	-	-	-
Net Carrying Amount									
As at Ashad 31, 2078	8,669,547	12,825,734	-	12,571,319	9,308,364	7,827,635	17,672,248	588,932	69,463,780
As at Ashad 32, 2079	8,669,547	12,184,448	-	16,806,782	10,000,963	9,553,221	13,085,120	500,592	70,800,674

Continue...

Right-of-Use Assets (after Implementation of NFRS 16) or Finance Lease assets held by the Company, out of above Property, Plant and Equipment:

Particulars	Land	Buildings	Leasehold Improvement	Furniture and Fixtures	Computers and IT Equipments	Office Equipment	Vehicles	Other Assets	Total
Gross carrying amount	-	-	-	-	-	-	-	-	-
Disposals/ Write-offs	-	-	-	-	-	-	-	-	-
Additions	-	134,779,326	-	-	-	-	-	-	134,779,326
Disposals	-	-	-	-	-	-	-	-	-
Write-offs	-	-	-	-	-	-	-	-	-
Revaluation	-	-	-	-	-	-	-	-	-
Transfer/Adjustment	-	-	-	-	-	-	-	-	-
As at Ashadh 32, 2079	-	134,779,326	-	-	-	-	-	-	134,779,326
Accumulated depreciation									
Disposals/ Write-offs	-	-	-	-	-	-	-	-	-
Depreciation	-	21,790,233	-	-	-	-	-	-	21,790,233
Disposals/ Write-offs	-	-	-	-	-	-	-	-	-
Impairment losses	-	-	-	-	-	-	-	-	-
Impairment reversal	-	-	-	-	-	-	-	-	-
Transfer/ adjustments	-	-	-	-	-	-	-	-	-
As at Ashadh 32, 2079	-	21,790,233	-	-	-	-	-	-	21,790,233
Net Carrying Amount									
As at Ashadh 32, 2079	-	-	-	-	-	-	-	-	-
Balance as at Ashadh 32, 2079	-	112,989,094	-	-	-	-	-	-	112,989,094

Sagarmatha Insurance Company Ltd.

Notes to the Financial Statements

For the year ended Ashad 32, 2079 (July 16, 2022)

6 Investment Properties

Fig. in NPR

Particulars	Land	Building	Total
Gross carrying amount			
As at Shrawan 1, 2078	100,005,359	26,015,510	126,020,869
Additions	-	-	-
Disposals	-	-	-
Transfer/ adjustments	-	-	-
Balance as at Ashad 32, 2079	100,005,359	26,015,510	126,020,869
Depreciation and impairment			
As at Shrawan 1, 2078		11,352,996	11,352,996
Depreciation		733,126	733,126
Disposals		-	-
Impairment losses		-	-
Impairment reversal		-	-
Transfer/ adjustments		-	-
Balance as at Ashad 32, 2079	-	12,086,122	12,086,122
Capital Work-In-Progress			
As at Shrawan 1, 2078	-	-	-
Additions	-	-	-
Capitalization	-	-	-
Disposals	-	-	-
Impairment losses	-	-	-
Impairment reversal	-	-	-
Balance as at Ashad 32, 2079	-	-	-
Net Carrying Amount			
As at Ashad 31, 2078	100,005,359	14,662,514	114,667,871
As at Ashad 32, 2079	100,005,359	13,929,388	113,934,747

(i) Amounts recognised in profit or loss

Particulars	Current Year	Previous Year
Rental income	12,660,198	11,970,585
Direct operating expenses from property that generated rental income	-	-
Direct operating expenses from property that didn't generate rental income	-	-
Profit from investment properties before depreciation	12,660,198	11,970,585
Depreciation	(733,126)	(771,711)
Profit from investment properties	11,927,072	11,198,874

(ii) There is no contractual obligations relating to investment properties.

(iii) There is restriction on the realisability of investment properties or proceeds of disposal.

(iv) Fair value of investment properties

Particulars	Current Year	Previous Year
Land	258,890,775	-
Buildings	43,529,496	-
Total	302,420,271	-

Sagarmatha Insurance Company Ltd.

Notes to the Financial Statements

For the year ended Ashad 32, 2079 (July 16, 2022)

Fig. in NPR

Estimation of Fair Value

The Company obtains independent valuations for its investment properties. The best evidence of fair value is current prices in an active market for similar properties. Where such information is not available, the Company consider information from a variety of sources including:

- current prices in an active market for properties of different nature or recent prices of similar properties in less active markets, adjusted to reflect those differences,

The fair values of investment properties have been determined by Er. Reiforcement Consultant Pvt Ltd .The main inputs used are the rental growth rates, expected vacancy rates, terminal yields and discount rates based on comparable transactions and industry data.

7 Deferred Tax Assets/ (Liabilities)

Particulars	Current Year	Previous Year
Intangible Assets		
Property, Plant and Equipment	(1,218,395)	(1,070,894)
Financial Assets at FVTPL		
Financial Assets at FVTOCI	(12,254,379)	(9,023,898)
Provision for Leave Encashment	12,104,121	10,459,616
Defined Benefits Plan (Gratuity)	24,257,186	29,157,575
Impairment Loss on Financial Assets		-
Impairment Loss on Other Assets	729,321	5,639,863
Tax losses		
Other		
i) Deferred commission income	47,937,161	45,294,988
ii) Deferred commission expense	(4,570,838)	(6,375,123)
iii) Incurred but not reported	17,038,922	1,993,149
iv) Operating lease liability		826,934
v) ROU Assets and Lease Liability	2,868,721	
vi) Premium	12,523,876	14,742,566
Total	99,415,696	91,644,776

Movements in deferred tax assets/ (liabilities)

Particulars	Current Year	Previous Year
As at Shrawan 1, 2078	91,644,776	92,643,338
Charged/(Credited) to Profit or Loss	27,047,479	3,286,580
Charged/(Credited) Directly to Equity	3,540,778	-
Charged/(Credited) to Other Comprehensive Income	(22,817,337)	(4,285,142)
As at Ashad 32, 2079	99,415,696	91,644,776

Sagarmatha Insurance Company Ltd.

Notes to the Financial Statements

For the year ended Ashad 32, 2079 (July 16, 2022)

Fig. in NPR

8 Investment in Subsidiaries

Particulars	Current Year	Previous Year
Investment in Quoted Subsidiaries	-	-
Investment in Unquoted Subsidiaries	-	-
Less: Impairment Losses	-	-
Total	-	-

Investment in Quoted Subsidiaries

Particulars	Current Year		Previous Year	
	Cost	Fair Value	Cost	Fair Value
..... Shares of Rs..... each of Ltd.	-	-	-	-
..... Shares of Rs..... each of Ltd.	-	-	-	-
Total	-	-	-	-

Investment in Unquoted Subsidiaries

Particulars	Current Year		Previous Year	
	Cost	Fair Value	Cost	Fair Value
..... Shares of Rs..... each of Ltd.	-	-	-	-
..... Shares of Rs..... each of Ltd.	-	-	-	-
Total	-	-	-	-

Information Relating to Subsidiaries

Particulars	Percentage of Ownership	
	Current Year	Previous Year
..... Shares of Rs..... each of Ltd.	-	-
..... Shares of Rs..... each of Ltd.	-	-
..... Shares of Rs..... each of Ltd.	-	-
..... Shares of Rs..... each of Ltd.	-	-

Sagarmatha Insurance Company Ltd.

Notes to the Financial Statements

For the year ended Ashad 32, 2079 (July 16, 2022)

9 Investment in Associates

Particulars	Current Year	Previous Year
Investment in Quoted Associates	-	-
Investment in Unquoted Associates	-	-
Less: Impairment Losses	-	-
Total	-	-

Investment in Quoted Associates

Particulars	Current Year			Previous Year		
	Cost	Fair Value	(or) Equity Method	Cost	Fair Value	(or) Equity Method
..... Shares of Rs. each of Ltd.	-	-	-	-	-	-
..... Shares of Rs. each of Ltd.	-	-	-	-	-	-
Add: Share of Profit or Loss for Earlier Years	-	-	-	-	-	-
Add: Share of Profit or Loss for Current Year	-	-	-	-	-	-
Total	-	-	-	-	-	-

Investment in Unquoted Associates

Particulars	Current Year			Previous Year		
	Cost	Fair Value	(or) Equity Method	Cost	Fair Value	(or) Equity Method
..... Shares of Rs. each of Ltd.	-	-	-	-	-	-
..... Shares of Rs. each of Ltd.	-	-	-	-	-	-
Add: Share of Profit or Loss for Earlier Years	-	-	-	-	-	-
Add: Share of Profit or Loss for Current Year	-	-	-	-	-	-
Total	-	-	-	-	-	-

Information Relating to Associates

Particulars	Current Year	Previous Year
Name		
Place of Business	-	-
Accounting Method	-	-
% of Ownership	-	-
Current Assets	-	-
Non-Current Assets	-	-
Current Liabilities	-	-
Non-Current Liabilities	-	-
Income		
Net Profit or Loss	-	-
Other Comprehensive Income	-	-
Total Comprehensive Income	-	-
Company's share of profits	-	-
Net Profit or Loss	-	-
Other Comprehensive Income	-	-

Sagarmatha Insurance Company Ltd.

Notes to the Financial Statements

For the year ended Ashad 32, 2079 (July 16, 2022)

Fig. in NPR

10 Investments

Particulars	Current Year	Previous Year
Investments measured at Amortised Cost		
i) Investment in Preference Shares of Bank and Financial Institutions	-	-
ii) Investment in Debentures	199,562,000	186,458,000
iii) Investment in Bonds (Nepal Government/ NRB/ Guaranteed by Nepal Government)	-	-
iv) Fixed Deposits in "A" Class Financial Institutions	2,423,650,000	1,980,900,000
v) Fixed Deposits in Infrastructure Banks	-	-
vi) Fixed Deposits in "B" Class Financial Institutions	394,000,000	272,100,000
vii) Fixed Deposits in "C" Class Financial Institutions	71,000,000	68,600,000
viii) Others (to be Specified)	-	-
Less: Impairment Losses	-	-
Investments measured at FVTOCI		
i) Investment in Equity Instruments	-	-
ii) Investment in Equity Instruments (Quoted)	209,842,697	234,435,334
iii) Investment in Equity Instruments (Unquoted)	310,555,742	168,204,900
iv) Investment in Mutual Funds	55,507,266	60,353,078
v) Investment in debenture	-	-
vi) Others (to be Specified)	-	-
Investments measured at FVTPL		
i) Investment in Equity Instruments	-	-
ii) Investment in Equity Instruments (Quoted)	-	-
iii) Investment in Mutual Funds	-	-
iv) Others (to be Specified)	-	-
	3,664,117,706	2,971,051,312

a) Details of Impairment Losses

Particulars	Current Year	Previous Year
Investment in Preference Shares of Bank and Financial Institutions	-	-
Investment in Debentures	-	-
Investment in Bonds (Nepal Government/ NRB/ Guaranteed by Nepal Government)	-	-
Fixed Deposit with "A" Class Financial Institutions	-	-
Fixed Deposit with Infrastructure Banks	-	-
Fixed Deposits with "B" Class Financial Institutions	-	-
Fixed Deposits with "C" Class Financial Institutions	-	-
Others (to be Specified)	-	-
Total	-	-

Continue...

Sagarmatha Insurance Company Ltd.

Notes to the Financial Statements

For the year ended Ashad 32, 2079 (July 16, 2022)

Fig. in NPR

b) Investments having expected maturities less than 12 months

Particulars	Current Year	Previous Year
Investment in Equity Instruments (Quoted)	-	-
Investment in Equity Instruments (Unquoted)	-	-
Investment in Mutual Funds	-	-
Investment in Preference Shares of Bank and Financial Institutions	-	-
Investment in Debentures	199,562,000	186,458,000
Investment in Bonds (Nepal Government/ NRB/ Guaranteed by Nepal Government)	-	-
Fixed Deposit with "A" Class Financial Institutions	2,423,650,000	1,980,900,000
Fixed Deposit with Infrastructure Banks	-	-
Fixed Deposits with "B" Class Financial Institutions	394,000,000	272,100,000
Fixed Deposits with "C" Class Financial Institutions	71,000,000	68,600,000
Others (to be Specified)	-	-
Total	3,088,212,000	2,508,058,000

c) The Company has earmarked investments amounting to NPR 88.85 Crore to Insurance Board.

11 Loans

Particulars	Current Year	Previous Year
Loan to Associates	-	-
Loan to Employees	-	-
Loan to Agents	-	-
Others (to be Specified)	-	-
Less: Impairment Losses	-	-
Total	-	-

a) Expected recovery within 12 months

Particulars	Current Year	Previous Year
Loan to Associates	-	-
Loan to Employees	-	-
Loan to Agents	-	-
Others (to be Specified)	-	-
Total	-	-

Sagarmatha Insurance Company Ltd.

Notes to the Financial Statements

For the year ended Ashad 32, 2079 (July 16, 2022)

Fig. in NPR

12 Reinsurance Assets

Particulars	Current Year	Previous Year
Reinsurance Assets on:		
Unearned Premiums	544,081,108	514,553,020
Premium Deficiency	-	-
IBNR and IBNER Claims	243,750,456	144,268,613
Outstanding Claims	1,156,655,240	1,190,019,866
Margin For Adverse Deviations	20,597,734	-
Less: Impairment Losses	-	-
Total	1,965,084,539	1,848,841,499

13 Insurance Receivables

Particulars	Current Year	Previous Year
Receivable from Reinsurers	169,303,097	245,749,107
Receivable from Other Insurance Companies	350,514,499	260,027,206
Others (to be Specified)	-	-
Less: Impairment Losses	(2,431,071)	(18,799,543)
Total	517,386,525	486,976,770

a) Expected recovery within 12 months

Particulars	Current Year	Previous Year
Receivable from Reinsurers	169,303,097	245,749,107
Receivable from Other Insurance Companies	350,514,499	260,027,206
Others (to be Specified)	-	-
Total	519,817,596	505,776,313

Sagarmatha Insurance Company Ltd.

Notes to the Financial Statements

For the year ended Ashad 32, 2079 (July 16, 2022)

Fig. in NPR

14 Other Assets

Particulars	Current Year	Previous Year
Sundry Advances	32,320,586	27,829,809
Prepaid Expenses	542,574	389,337
Claim Advances	50,102,308	42,928,605
Advances to Suppliers	-	-
Staff Advances	5,339,182	3,642,770
VAT Receivable	-	-
Printing and Stationery Stocks	-	-
Stamp Stocks	95,164	100,980
Deferred Expenses	-	-
Deferred Re-Insurance Commission Expenses	6,370	40,043
Deferred Agent Commission Expenses	15,229,755	21,210,367
Finance Lease Receivables	-	-
Others		
i) Operating lease receivable	-	-
ii) TDS Receivable	-	-
iii) Others	76,577,463	72,053,433
Less: Impairment Losses	-	-
Total	180,213,402	168,195,344

* Others reflect the Planned Asset i.e. CIT Gratuity Fund which was previously shown adjusting Provision for Gratuity.

a) Expected to be recovered/ settled within 12 months

Particulars	Current Year	Previous Year
Sundry Advances	32,320,586	27,829,809
Prepaid Expenses	542,574	389,337
Claim Advances	50,102,308	42,928,605
Advances to Suppliers	-	-
Staff Advances	5,339,182	3,642,770
VAT Receivable	-	-
Printing and Stationery Stocks	-	-
Stamp Stocks	95,164	100,980
Deferred Expenses	-	-
Deferred Re-Insurance Commission Expenses	6,370	40,043
Deferred Agent Commission Expenses	15,229,755	21,210,367
Finance Lease Receivables	-	-
Others	-	-
Total	103,635,939	96,141,911

Sagarmatha Insurance Company Ltd.

Notes to the Financial Statements

For the year ended Ashad 32, 2079 (July 16, 2022)

Fig. in NPR

15 Other Financial Assets

Particulars	Current Year	Previous Year
Security Deposits	13,595,001	11,495,913
Accrued Interest	23,413,199	22,105,707
Other Receivables	8,508,074	8,626,306
Other Deposits	-	-
Sundry Debtors	89,021,758	112,406,769
Other (to be Specified)	-	-
Less: Impairment Losses	-	-
Total	134,538,032	154,634,695

a) Expected maturities within 12 months

Particulars	Current Year	Previous Year
Security Deposits		
Accrued Interest	23,413,199	22,105,707
Other Receivables	8,508,074	8,626,306
Other Deposits	-	-
Sundry Debtors	89,021,758	112,406,769
Other (to be Specified)	-	-
Total	120,943,031	143,138,782

16 Cash and Cash Equivalents

Particulars	Current Year	Previous Year
Cash in Hand	-	-
Cheques in Hand	-	-
Bank Balances	-	-
i) Balance with "A" Class Financial Institutions	121,223,184	394,288,422
ii) Balance with Infrastructure Banks	-	-
iii) Balance with "B" Class Financial Institutions	33,586,296	62,245,108
iv) Balance with "C" Class Financial Institutions	11,201,820	33,523,440
Less: Impairment Losses	-	-
Deposits with initial maturity upto 3 months	-	-
Others (to be Specified)	-	-
Less: Impairment Losses	-	-
Total	166,011,300	490,056,970

Continue...

Sagarmatha Insurance Company Ltd.

Notes to the Financial Statements

For the year ended Ashad 32, 2079 (July 16, 2022)

Fig. in NPR

17 (a) Share Capital

Particulars	Current Year	Previous Year
Ordinary Shares		
As at Shrawan 1, 2078	1,111,357,500	1,001,222,900
Additions during the year		
i) Bonus Share Issue	222,271,500	110,134,600
ii) Share Issue	-	-
As at Ashad 32, 2079	1,333,629,000	1,111,357,500
Convertible Preference Shares (Equity Component Only)		
As at Shrawan 1, 2078	-	-
Additions during the year	-	-
As at Ashad 32, 2079	-	-
Irredeemable Preference Shares (Equity Component Only)		
As at Shrawan 1, 2078	-	-
Additions during the year	-	-
As at Ashad 32, 2079	-	-
Total	1,333,629,000	1,111,357,500

(i) Ordinary Shares

Particulars	Current Year	Previous Year
Authorised Capital:		
20,000,000 Ordinary Shares of Rs. 100 each	2,000,000,000	2,000,000,000
Issued Capital:		
15,000,000 Ordinary Shares of Rs. 100 each	1,500,000,000	1,500,000,000
Subscribed and Paid Up Capital:		
1,001,229 Ordinary Shares of Rs. 100 each	1,333,629,000	1,111,357,500
Total	1,333,629,000	1,111,357,500

(ii) Preference Share Capital

Particulars	Current Year	Previous Year
Authorised Capital:		
..... Convertible Preference Shares of Rs. ... each	-	-
.....Irredeemable Preference Shares of Rs. ... each	-	-
Issued Capital:		
..... Convertible Preference Shares of Rs. ... each	-	-
.....Irredeemable Preference Shares of Rs. ... each	-	-
Subscribed and Paid Up Capital:		
..... Convertible Preference Shares of Rs. ... each	-	-
.....Irredeemable Preference Shares of Rs. ... each	-	-
Total	-	-

Continue...

Sagarmatha Insurance Company Ltd.

Notes to the Financial Statements

For the year ended Ashad 32, 2079 (July 16, 2022)

Fig. in NPR

Shareholding Structure of Share Capital

Particulars	Number of Shares		Percentage	
	Current Year	Previous Year	Current Year	Previous Year
Promoters				
Government of Nepal				
Nepali Organized Institutions	2,591,014	2,159,178	19.43%	19.43%
Nepali Citizens	4,209,256	3,507,713	31.57%	31.57%
Foreigners				
Ceylinco Insurance PLC, Srilanka	2,666,778	2,222,315	20.00%	20.00%
Total (A)	9,467,047	7,889,206	71.00%	71.00%
Other than Promoters				
General Public	3,869,243	3,224,369	29.00%	29.00%
Others (to be Specified)				
Total (B)	3,869,243	3,224,369	29.00%	29.00%
Total (A+B)	13,336,290	11,113,575	100.00%	100.0%

Details of shareholders holding 1% or more than 1% of the aggregate shares in the Company

Particulars	Number of Shares		Percentage	
	Current Year	Previous Year	Current Year	Previous Year
Salt Trading Corporation Limited	81,048,900	67,540,882	6.08%	6.08%
Dibya Mani Rajbhandari	70,312,700	56,646,690	5.27%	5.10%
Sunrise Bank Ltd	66,668,400	55,557,032	5.00%	5.00%
Overseas Trading Company Private Limited	36,254,700	30,502,806	2.72%	2.74%
Narendra Kumar Agrawal	33,338,600	27,782,168	2.50%	2.50%
Ashok Kumar Todi	33,333,800	27,778,132	2.50%	2.50%
Ram Krishna Manandhar	26,144,500	21,787,058	1.96%	1.96%
Himal And Company Pvt. Ltd	26,144,500	21,787,103	1.96%	1.96%
Jyoti And Company Pvt Ltd	26,144,500	21,787,103	1.96%	1.96%
Bhajuratna And Company Pvt. Ltd	26,144,500	21,787,103	1.96%	1.96%
Ramlal Ji Dhapidevi Golchha Charity Trust	24,033,800	20,028,120	1.80%	1.80%
Lokmanya Golchha	21,187,600	17,656,370	1.59%	1.59%
Sushil Kumar Pant	19,608,100	16,340,112	1.47%	1.47%
Surendra Kumar Golchha	16,809,300	13,614,174	1.26%	1.23%
Amrita Parajuli	16,493,100	13,744,270	1.24%	1.24%
Sanjay Golchha	16,349,500	13,624,575	1.23%	1.23%
Shekhar Golchha	16,337,100	13,614,251	1.23%	1.23%
Pradip Kumar Roongta	15,687,000	13,072,520	1.18%	1.18%
Chandra Kumar Golchha	14,498,900	12,082,451	1.09%	1.09%
Hemanta Golchha	14,498,900	-	1.08%	-
Rajendra Man Sherchan	13,334,100	11,111,769	1.00%	1.00%
Jaishree Golchha	13,333,900	12,204,450	1.00%	1.10%
Ceylinco Insurance Plc	266,677,800	222,231,467	20.00%	20.00%
	894,384,200	732,280,606	67.08%	65.92%

Sagarmatha Insurance Company Ltd.

Notes to the Financial Statements

For the year ended Ashad 32, 2079 (July 16, 2022)

Fig. in NPR

17 (b) Share Application Money Pending Allotment

Particulars	Current Year	Previous Year
Share Application Money Pending Allotment	-	-
Total	-	-

17(c) Share Premium

Particulars	Current Year	Previous Year
As at Ashad 31, 2078	-	-
Increase due to issue of shares at premium	-	-
Decrease due to issue of bonus shares	-	-
Transaction costs on issue of shares	-	-
Others (to be Specified)	-	-
As at Ashad 32, 2079	-	-

17(d) Insurance Fund

Particulars	Current Year	Previous Year
As at Ashad 31, 2078	1,038,914,685	819,414,355
Additions	162,183,479	219,500,330
Utilizations	-	-
As at Ashad 32, 2079	1,201,098,164	1,038,914,685

17(e) Catastrophe Reserves

Particulars	Current Year	Previous Year
As at Ashad 31, 2078	99,252,228	114,474,073
Additions	19,378,574	22,117,687
Utilizations		(37,339,532)
As at Ashad 32, 2079	118,630,802	99,252,228

Sagarmatha Insurance Company Ltd.

Notes to the Financial Statements

For the year ended Ashad 32, 2079 (July 16, 2022)

Fig. in NPR

17(f) Retained Earnings

Particulars	Current Year	Previous Year
As at Ashad 31, 2078	240,942,415	116,875,213
Net Profit or Loss	370,880,681	447,425,708
Items of OCI recognised directly in retained earnings	-	5,875,323
Remeasurement of Post-Employment Benefit Obligations	-	-
Transfer to reserves	-	-
Capital Reserves	-	-
Insurance Fund	(162,183,479)	(219,500,330)
Catastrophe Reserves	(19,378,574)	15,221,845
Regulatory Reserves	(623,573)	(5,138,471)
Fair Value Reserves	14,559,043	-
Actuarial Reserves	(4,717,752)	-
Revaluation Reserves	-	-
Deferred Tax Reserves	(13,836,101)	998,563
Compulsory Reserve Fund	-	-
Transfer of Depreciation on Revaluation of Property, Plant and Equipment	-	-
Transfer on Disposal of Revalued Property, Plant and Equipment	-	-
Transfer on Disposal of Equity Instruments Measured at FVTOCI	-	-
Transaction costs on issuance of shares	-	-
Issuance of Bonus Shares	(222,271,500)	(110,134,519)
Dividend Paid	(11,698,500)	(5,796,554)
Dividend Distribution Tax	-	-
Others (Lease equalisation fund)	1,929,514	-
Adjustment of prior period	(18,512,627)	(4,884,363)
As at Ashad 32, 2079	175,089,548	240,942,415

17(g) Other Equity

Particulars	Current Year	Previous Year
Capital Reserves	-	-
Insurance Reserves	49,500,475	49,500,475
Regulatory Reserves	7,862,989	7,239,416
Fair Value Reserves	32,618,551	21,055,762
Actuarial Reserves	-	(36,204,087)
Revaluation Reserves	-	-
Rent Equilization Fund	-	2,756,449
Cash Flow Hedge Reserves	-	-
Other Reserves	103,163,815	89,327,715
Total	193,145,830	133,675,730

Sagarmatha Insurance Company Ltd.

Notes to the Financial Statements

For the year ended Ashad 32, 2079 (July 16, 2022)

Fig. in NPR

18 Provisions

Particulars	Current Year	Previous Year
Provisions for employee benefits		
i) Provision for Leave Encashment	40,347,068	34,865,384
ii) Defined Benefits Plan (Gratuity)	-	97,191,916
iii) Termination Benefits	-	-
iv) Other employee benefit obligations (Gratuity)	80,857,285	-
Provision for tax related legal cases	-	-
Provision for non-tax related legal cases	-	-
Others (As prescribed by Beema Pradhikaran)	5,750,000	-
Others (to be Specified)	4,878,770	5,047,825
Total	131,833,123	137,105,125

* Others include Vat penalty provision of Rs. 45,91,991

(a) Additional Disclosure under of Provisions

Description	Opening Balance	Additions During the Year	Utilised During the Year	Reversed During the Year	Unwinding of Discount	Closing Balance
Provision for tax related legal cases	-	-	-	-	-	-
Provision for non-tax legal cases	-	-	-	-	-	-

(b) Provision with expected payouts within 12 months

Particulars	Current Year	Previous Year
Provisions for employee benefits		
i) Provision for Leave Encashment	-	-
ii) Defined Benefits Plan (Gratuity)	-	-
iii) Termination Benefits	-	-
iv) Other employee benefit obligations (Gratuity)	-	-
Provision for tax related legal cases	-	-
Provision for non-tax related legal cases	-	-
Others (to be Specified)	-	-
Total	-	-

19 Gross Insurance Contract Liabilities

Particulars	Current Year	Previous Year
Unearned Premiums	1,278,827,598	1,152,360,401
Premium Deficiency	-	-
IBNR and IBNER Claims	362,939,169	234,345,011
Outstanding Claims	1,622,760,054	1,746,236,980
Margin For Adverse Deviations	28,121,150	-
Total	3,292,647,971	3,132,942,392

Sagarmatha Insurance Company Ltd.

Notes to the Financial Statements

For the year ended Ashad 32, 2079 (July 16, 2022)

Fig. in NPR

20 Insurance Payables

Particulars	Current Year	Previous Year
Payable to Reinsurers	126,635,040	63,801,165
Payable to Other Insurance Companies	4,530,177	1,030,659
Withdrawal Premiums	-	60,643,541
Withdrawal Claims	-	75,928,362
Others (to be Specified)	-	-
Total	131,165,217	201,403,727

Payable within 12 months

Particulars	Current Year	Previous Year
Payable to Reinsurers	126,635,040	63,801,165
Payable to Other Insurance Companies	4,530,177	1,030,659
Withdrawal Premiums	-	60,643,541
Withdrawal Claims	-	75,928,362
Others (to be Specified)	-	-
Total	131,165,217	201,403,727

21 Current Tax (Assets)/ Liabilities (Net)

Particulars	Current Year	Previous Year
Income Tax Liabilities	938,629,977	864,680,428
Income Tax Assets	(995,905,825)	(918,489,377)
Total	(57,275,848)	(53,808,949)

22 Borrowings

Particulars	Current Year	Previous Year
Bonds	-	-
Debentures	-	-
Term Loans - Bank and Financial Institution	-	-
Bank Overdrafts	-	-
Others (to be Specified)	-	-
Total	-	-

Payable within 12 months

Particulars	Current Year	Previous Year
Bonds	-	-
Debentures	-	-
Term Loans - Bank and Financial Institution	-	-
Bank Overdrafts	-	-
Others (to be Specified)	-	-
Total	-	-

Sagarmatha Insurance Company Ltd.

Notes to the Financial Statements

For the year ended Ashad 32, 2079 (July 16, 2022)

Fig. in NPR

23 Other Financial Liabilities

Particulars	Current Year	Previous Year
Redeemable Preference Shares	-	-
Irredeemable Cumulative Preference Shares	-	-
Payable to Agents	4,991,817	5,671,012
Payable to Surveyors	-	-
Refundable Share Application Money	-	-
Payable to Insured	-	-
Sundry Creditors	78,483,407	47,867,896
Retention and deposits	-	-
Short-term employee benefits payables		
i) Salary Payables	-	-
ii) Bonus Payables	59,630,722	70,029,124
iii) Other employee benefit payables (to be Specified)	-	-
Audit Fee Payable	-	-
Dividend Payable	-	5,796,554
Others		
i) Provident Fund	-	-
ii) Citizen Investment Trust	-	-
Total	143,105,946	129,364,586

Payable within 12 months

Particulars	Current Year	Previous Year
Redeemable Preference Shares	-	-
Irredeemable Cumulative Preference Shares	-	-
Payable to Agents	4,991,817	5,671,012
Payable to Surveyors	-	-
Refundable Share Application Money	-	-
Payable to Insured	-	-
Sundry Creditors	78,483,407	47,867,896
Retention and deposits	-	-
Short-term employee benefits payables		
i) Salary Payables	-	-
ii) Bonus Payables	59,630,722	70,029,124
iii) Other employee benefit payables (to be Specified)	-	-
Audit Fee Payable	-	-
Dividend Payable	-	5,796,554
Others		
i) Provident Fund	-	-
ii) Citizen Investment Trust	-	-
Total	143,105,946	129,364,586

Sagarmatha Insurance Company Ltd.

Notes to the Financial Statements

For the year ended Ashad 32, 2079 (July 16, 2022)

Fig. in NPR

24 Other Liabilities

Particulars	Current Year	Previous Year
TDS Payable	4,828,314	12,187,936
VAT Payable	28,049,155	27,622,677
Deposit Premiums	15,133,073	7,349,817
Deferred Commission Income	159,790,537	150,983,292
Insurance Service Fee Payable	31,069,386	26,161,426
Lease Liability	122,551,497	78,430
Deferred Income	-	-
Others (to be Specified)	-	-
Total	361,421,962	224,383,578

Payable within 12 months

Particulars	Current Year	Previous Year
TDS Payable	4,828,314	12,187,936
VAT Payable	28,049,155	27,622,677
Deposit Premiums	15,133,073	7,349,817
Deferred Commission Income	159,790,537	150,983,292
Insurance Service Fee Payable	31,069,386	26,161,426
Lease Liability	122,551,497	78,430
Deferred Income	-	-
Others (to be Specified)	-	-
Total	361,421,962	224,383,578

Sagarmatha Insurance Company Ltd.

Notes to the Financial Statements

For the year ended Ashad 32, 2079 (July 16, 2022)

Fig. in NPR

a) Gross Insurance Contract Liability

Particulars	Line of Business							Total
	Aviation	Agro	Engineering	Property	Marine	Laghu	Miscellaneous	
As at Shrawan 1, 2078	-	-	-	-	-	-	-	-
Unearned Premiums	46,182,848	41,994,904	77,953,116	271,278,510	81,314,773	28,008,059	55,786,669	549,841,522
Premium Deficiency	-	-	-	-	-	-	-	-
IBNR and IBNER	7,044,107	10,594,713	34,059,373	68,091,205	25,708,168	78,689	9,238,953	79,529,803
Outstanding Claims	-	14,647,402	180,203,737	415,567,396	47,380,548	452,768,443	37,082,270	598,587,184
Margin For Adverse Deviations	-	-	-	-	-	-	-	-
Others (to be Specified)	-	-	-	-	-	-	-	-
Total Balance As at Asadh 31, 2078	53,226,955	67,237,019	292,216,226	754,937,111	154,403,489	480,855,191	102,107,892	1,227,958,509
Changes during the year								
Unearned Premiums	(14,654,206)	8,855,883	11,434,341	30,790,827	27,312,849	(28,006,495)	8,382,814	82,351,183
Premium Deficiency	-	-	-	-	-	-	-	-
IBNR and IBNER	(6,983,875)	(2,568,653)	(3,605,794)	13,143,757	(8,354,662)	82,442,810	1,568,652	52,951,923
Outstanding Claims	401,550	126,620	(77,591,347)	(6,231,348)	16,960,952	97,374,884	(15,194,399)	(139,323,837)
Margin For Adverse Deviations	-	802,606	1,522,679	8,123,496	1,735,351	8,252,150	1,060,782	6,624,086
Others (to be Specified)	-	-	-	-	-	-	-	-
Total change during the year	(21,236,531)	7,216,456	(68,240,121)	45,826,732	37,654,490	160,063,349	(4,182,151)	2,603,355
Unearned Premiums	31,528,642	50,850,787	89,387,457	302,069,337	108,627,622	1,565	64,169,483	632,192,705
Premium Deficiency	-	-	-	-	-	-	-	-
IBNR and IBNER	60,232	8,026,060	30,453,579	81,234,962	17,353,506	82,521,499	10,807,605	132,481,726
Outstanding Claims	401,550	14,774,022	102,612,390	409,336,048	64,341,500	550,143,327	21,887,871	459,263,347
Margin For Adverse Deviations	-	802,606	1,522,679	8,123,496	1,735,351	8,252,150	1,060,782	6,624,086
Others (to be Specified)	-	-	-	-	-	-	-	-
Total Balance As at Ashad 32, 2079	31,990,424	74,453,475	223,976,105	800,763,843	192,057,979	640,918,540	97,925,741	1,230,561,864

Continue...

Sagarmatha Insurance Company Ltd.

Notes to the Financial Statements For the year ended Ashad 32, 2079 (July 16, 2022)

b) Reinsurance Assets

Fig. in NPR

Particulars	Line of Business								Total
	Aviation	Agro	Engineering	Property	Marine	Laghu	Miscellaneous	Motor	
As at Shrawan 1, 2078									
Unearned Premiums	46,037,125	33,530,633	72,688,250	132,183,327	35,901,407	15,927,408	49,634,277	128,650,594	514,553,020
Premium Deficiency	-	-	-	-	-	-	-	-	-
IBNR and IBNER	7,014,962	8,639,566	33,086,949	56,350,635	19,146,690	-	8,736,176	11,293,635	144,268,613
Outstanding Claims	-	10,915,702	173,720,911	337,296,929	36,813,582	452,375,000	35,218,342	143,679,400	1,190,019,866
Margin For Adverse Deviations	-	-	-	-	-	-	-	-	-
Others (to be Specified)	-	-	-	-	-	-	-	-	-
Total Balance As at Asadh 31, 2078	53,052,087	53,085,901	279,496,110	525,830,891	91,861,679	468,302,408	93,588,795	283,623,629	1,848,841,499
Changes during the year									
Unearned Premiums	(14,708,556)	5,748,604	11,601,148	23,682,778	27,602,199	(15,927,408)	4,939,994	(13,410,672)	29,528,088
Premium Deficiency	-	-	-	-	-	-	-	-	-
IBNR and IBNER	(6,954,881)	(2,009,623)	(7,102,379)	(657,623)	(5,492,817)	82,521,499	1,423,207	37,754,461	99,481,843
Outstanding Claims	400,546	903,516	(76,708,818)	(39,817,404)	17,254,771	97,768,327	(14,207,268)	(18,958,295)	(33,364,626)
Margin For Adverse Deviations	-	662,994	1,299,229	5,569,301	1,365,387	8,252,150	996,268	2,452,405	20,597,734
Others (to be Specified)	-	-	-	-	-	-	-	-	-
Total changes during the year	(21,262,890)	5,305,491	(70,910,820)	(11,222,948)	40,729,540	172,614,567	(6,847,798)	7,837,899	116,243,040
Unearned Premiums									
Unearned Premiums	31,328,569	39,279,237	84,289,398	155,866,105	63,503,606	-	54,574,271	115,239,922	544,081,108
Premium Deficiency	-	-	-	-	-	-	-	-	-
IBNR and IBNER	60,081	6,629,942	25,984,570	55,693,012	13,653,873	82,521,499	10,159,383	49,048,096	243,750,456
Outstanding Claims	400,546	11,819,218	97,012,093	297,479,525	54,068,353	550,143,327	21,011,074	124,721,105	1,156,655,240
Margin For Adverse Deviations	-	662,994	1,299,229	5,569,301	1,365,387	8,252,150	996,268	2,452,405	20,597,734
Others (to be Specified)	-	-	-	-	-	-	-	-	-
Total Balance As at Ashad 32, 2079	31,789,196	58,391,391	208,585,289	514,607,943	132,591,219	640,916,976	86,740,997	291,461,527	1,965,084,538

Sagarmatha Insurance Company Ltd.

Notes to the Financial Statements

For the year ended Ashad 32, 2079 (July 16, 2022)

Fig. in NPR

25 Gross Earned Premiums

Particulars	Current Year	Previous Year
Direct Premiums	2,935,881,674	2,495,554,039
Premiums on Reinsurance Accepted	171,057,993	120,588,542
Gross Change in Unearned Premiums	(126,467,197)	(130,339,553)
Total	2,980,472,470	2,485,803,028

Portfolio-wise details of Gross Earned Premiums

Particulars	Direct Premiums		Premiums on Reinsurance Accepted		Gross Change in Unearned Premiums		Gross Earned Premiums	
	Current Year	Previous Year	Current Year	Previous Year	Current Year	Previous Year	Current Year	Previous Year
Property	671,807,720	599,991,243	-	120,184	(30,790,827)	(32,157,299)	641,016,893	567,954,128
Motor	1,416,832,785	1,200,758,254	171,050,327	120,125,893	(82,351,183)	(48,648,981)	1,505,531,929	1,272,235,166
Marine	199,233,800	166,680,982	-	57,280	(27,312,849)	(14,204,429)	171,920,951	152,533,833
Engineering	233,812,879	194,048,124	-	-	(11,434,341)	35,829,594	222,378,538	229,877,718
Micro	3,129	56,018,195	-	-	28,006,495	(6,245,208)	28,009,624	49,772,987
Aviation	145,428,534	70,424,683	-	16,388	14,654,206	(46,168,350)	160,082,740	24,272,721
Cattle and Crop	112,369,457	83,267,785	-	-	(8,855,883)	(19,427,425)	103,513,574	63,840,360
Miscellaneous	156,393,370	124,364,773	7,666	268,797	(8,382,814)	682,545	148,018,222	125,316,115
Total	2,935,881,674	2,495,554,039	171,057,993	120,588,542	(126,467,197)	(130,339,553)	2,980,472,470	2,485,803,028

26 Premiums Ceded

Particulars	Current Year	Previous Year
Premiums Ceded to Reinsurers	1,781,263,353	1,493,554,632
Reinsurer's Share of Change in Unearned Premiums	(29,528,088)	(12,416,257)
Total	1,751,735,265	1,481,138,375

Portfolio-wise detail of Premiums Ceded to Reinsurers

Particulars	Premiums Ceded to Reinsurers		Reinsurer's Share of Change in Unearned Premiums		Premium Ceded	
	Current Year	Previous Year	Current Year	Previous Year	Current Year	Previous Year
Property	456,361,586	417,693,927	(23,682,778)	15,501,823	432,678,808	433,195,750
Motor	553,977,546	478,502,290	13,410,672	15,879,907	567,388,218	494,382,197
Marine	169,309,923	130,654,566	(27,602,199)	11,063,370	141,707,724	141,717,936
Engineering	225,146,487	183,518,391	(11,601,148)	20,338,954	213,545,339	203,857,345
Micro	-	31,856,893	15,927,408	(6,376,344)	15,927,408	25,480,549
Aviation	145,028,388	70,149,624	14,708,556	(46,037,125)	159,736,944	24,112,500
Cattle and Crop	91,095,566	66,614,228	(5,748,604)	(18,126,600)	85,346,962	48,487,628
Miscellaneous	140,343,857	114,564,713	(4,939,994)	(4,660,241)	135,403,863	109,904,472
Total	1,781,263,353	1,493,554,632	(29,528,088)	(12,416,257)	1,751,735,265	1,481,138,375

Sagarmatha Insurance Company Ltd.

Notes to the Financial Statements

For the year ended Ashad 32, 2079 (July 16, 2022)

Fig. in NPR

27 Net Earned Premiums

Particulars	Current Year	Previous Year
Gross Earned Premiums	2,980,472,470	2,485,803,028
Premiums Ceded	(1,751,735,265)	(1,481,138,375)
Total	1,228,737,205	1,004,664,653

Portfolio-wise detail of Net Earned Premiums

Particulars	Gross Earned Premiums		Premiums Ceded		Net Earned Premiums	
	Current Year	Previous Year	Current Year	Previous Year	Current Year	Previous Year
Property	641,016,893	567,954,128	(432,678,808)	(433,195,750)	208,338,085	134,758,378
Motor	1,505,531,929	1,272,235,166	(567,388,218)	(494,382,197)	938,143,711	777,852,969
Marine	171,920,951	152,533,833	(141,707,724)	(141,717,936)	30,213,227	10,815,897
Engineering	222,378,538	229,877,718	(213,545,339)	(203,857,345)	8,833,199	26,020,373
Micro	28,009,624	49,772,987	(15,927,408)	(25,480,549)	12,082,216	24,292,438
Aviation	160,082,740	24,272,721	(159,736,944)	(24,112,500)	345,796	160,222
Cattle and Crop	103,513,574	63,840,360	(85,346,962)	(48,487,628)	18,166,612	15,352,732
Miscellaneous	148,018,222	125,316,115	(135,403,863)	(109,904,472)	12,614,359	15,411,643
Total	2,980,472,470	2,485,803,028	(1,751,735,265)	(1,481,138,375)	1,228,737,205	1,004,664,653

28 Commission Income

Particulars	Current Year	Previous Year
Reinsurance Commission Income	383,379,977	340,916,113
Deferred Commission Income	(8,807,244)	15,861,121
Profit Commission	62,792,615	38,994,066
Others (to be Specified)	-	-
Total	437,365,348	395,771,300

Continue ...

Sagarmatha Insurance Company Ltd.

Notes to the Financial Statements

For the year ended Ashad 32, 2079 (July 16, 2022)

Fig. in NPR

Portfolio-wise detail of Commission Income

Particulars	Reinsurance Commission Income		Deferred Commission Income		Profit Commission		Others (to be Specified)		Commission Income	
	Current Year	Previous Year	Current Year	Previous Year	Current Year	Previous Year	Current Year	Previous Year	Current Year	Previous Year
Property	95,109,643	105,001,519	4,666,272	(860,730)	21,885,223	15,671,979	-	-	121,661,138	119,812,768
Motor	117,088,984	96,014,460	(6,867,867)	10,705,459	8,378,900	7,523,997	-	-	118,600,017	114,243,916
Marine	56,838,198	44,066,039	(1,813,573)	796,516	12,015,906	6,769,712	-	-	67,040,531	51,632,267
Engineering	47,269,774	37,976,725	(3,179,182)	8,333,936	6,109,609	4,000,565	-	-	50,200,201	50,311,226
Micro	26	9,671	4,835	(1,554)	-	-	-	-	4,861	8,117
Aviation	1,666,039	1,267,320	464,357	(830,885)	-	-	-	-	2,130,396	436,435
Cattle and Crop	14,478,246	11,324,279	(948,757)	(1,739,360)	4,014,778	3,330,851	-	-	17,544,267	12,915,770
Miscellaneous	50,929,067	45,256,100	(1,133,330)	(542,262)	10,388,199	1,696,962	-	-	60,183,936	46,410,800
Total	383,379,977	340,916,113	(8,807,244)	15,861,121	62,792,615	38,994,066	-	-	437,365,348	395,771,300

Sagarmatha Insurance Company Ltd.

Notes to the Financial Statements

For the year ended Ashad 32, 2079 (July 16, 2022)

Fig. in NPR

29 Investment Income

Particulars	Current Year	Previous Year
Interest Income from Financial Assets Measured at Amortised Costs		
i) Fixed Deposits with "A" Class Financial Institutions	184,290,791	148,091,674
ii) Fixed Deposits with Infrastructure Banks	-	-
iii) Fixed Deposits with "B" Class Financial Institutions	29,786,065	22,134,640
iv) Fixed Deposits with "C" Class Financial Institutions	5,439,907	5,967,833
v) Debentures	18,847,351	15,311,160
vi) Bonds (Nepal Government/ NRB/ Guaranteed by Nepal Government)	-	-
vii) Preference Shares of Bank and Financial Institutions	-	-
viii) Bank Deposits other than Fixed Deposit	2,958,248	2,668,551
ix) Agent Loans	-	-
x) Employee Loans	-	-
xi) Other Interest Income (to be Specified)	-	-
Financial Assets Measured at FVTOCI		
i) Interest Income on Debentures	-	-
ii) Dividend Income	13,331,965	3,233,369
iii) Other Interest Income (to be Specified)	-	-
Financial Assets Measured at FVTPL		
i) Dividend Income	-	-
ii) Other Interest Income (to be Specified)	-	-
Rental Income	12,660,198	11,970,585
Others (to be Specified)	-	-
Total	267,314,525	209,377,812

30 Net Gains/ (Losses) on Fair Value Changes

Particulars	Current Year	Previous Year
Changes in Fair Value of Financial Assets Measured at FVTPL		
i) Equity Instruments	-	-
ii) Mutual Fund	-	-
iii) Others (to be Specified)	-	-
Changes in Fair Value on Investment Properties	-	-
Changes in Fair Value on Hedged Items in Fair Value Hedges	-	-
Changes in Fair Value on Hedging Instruments in Fair Value Hedges	-	-
Gains/(Losses) of Ineffective Portion on Cash Flow Hedges	-	-
Others (to be Specified)	-	-
Total	-	-

Sagarmatha Insurance Company Ltd.

Notes to the Financial Statements

For the year ended Ashad 32, 2079 (July 16, 2022)

Fig. in NPR

31 Net Realised Gains/ (Losses)

Particulars	Current Year	Previous Year
Realised Gains/(Losses) on Derecognition of Financial Assets Measured at FVTPL		
i) Equity Instruments	-	-
ii) Mutual Fund	-	-
iii) Others (to be Specified)	-	-
Realised Gains/(Losses) on Derecognition of Financial Assets at Amortised Costs		
i) Debentures	-	-
ii) Bonds	-	-
iii) Others (to be Specified)	-	-
Total	-	-

32 Other Income

Particulars	Current Year	Previous Year
Unwinding of discount on Financial Assets at Amortised Costs		
i) Employee Loans	-	-
ii) Bonds	-	-
iii) Others (to be Specified)	-	-
Foreign Exchange Gains	(464,320)	(937,776.00)
Profit from sale of investment	55,456,435	195,940,450.86
Profit from disposal of Property, Plant and Equipment	2,769,469	-
Amortization of Deferred Income	-	-
Stamp Income	-	-
Others	-	-
i) Other direct income related with insurance business	21,554,050	20,545,743
ii) Miscellaneous income	1,321,790	3,673,561
Total	80,637,424	219,221,979

33 Gross Claims Paid

Particulars	Current Year	Previous Year
Gross Claims Paid	1,856,067,277	1,334,951,041
Total	1,856,067,277	1,334,951,041

34 Claims Ceded

Particulars	Current Year	Previous Year
Claims Ceded to Reinsurers	(873,198,546)	(681,466,648)
Total	(873,198,546)	(681,466,648)

Continue ...

Sagarmatha Insurance Company Ltd.

Notes to the Financial Statements

For the year ended Ashad 32, 2079 (July 16, 2022)

Fig. in NPR

Portfolio-wise detail of Gross Claims Paid and Claims Ceded

Particulars	Gross Claims Paid		Claims Ceded		Net Claims Paid before Change in Contract Liabilities	
	Current Year	Previous Year	Current Year	Previous Year	Current Year	Previous Year
Property	341,740,764	80,666,108	(233,387,685)	(44,611,001)	108,353,079	36,055,107
Motor	1,136,269,924	689,764,069	(301,808,530)	(176,149,462)	834,461,394	513,614,607
Marine	75,727,103	29,888,709	(61,543,220)	(21,691,079)	14,183,883	8,197,630
Engineering	150,879,717	104,800,955	(143,826,258)	(98,034,841)	7,053,459	6,766,114
Micro	9,681	360,774,852	-	(281,395,957)	9,681	79,378,895
Aviation	-	-	-	-	-	-
Cattle and Crop	69,727,443	37,056,478	(55,781,954)	(29,645,182)	13,945,489	7,411,296
Miscellaneous	81,712,645	31,999,871	(76,850,899)	(29,939,126)	4,861,746	2,060,745
Total	1,856,067,277	1,334,951,042	(873,198,546)	(681,466,648)	982,868,731	653,484,394

35 Change in Contract Liabilities

Particulars	Current Year	Previous Year
(a) Gross Change in Contract Liabilities		
Change in Contract Outstanding Claims	(123,476,926)	920,186,569
Change in IBNR and IBNER	128,594,158	99,008,261
Change in Margin for Adverse Deviations (MAD)	28,121,150	-
Change in Premium Deficiency	-	-
Total Gross Change in Contract Liabilities	33,238,382	1,019,194,830
(b) Change in Reinsurance Assets		
Change in Reinsurance Assets Created on Outstanding Claims	33,364,626	(796,739,252)
Change in Reinsurance Assets Created on IBNR and IBNER	(99,481,843)	(144,268,613)
Change in Reinsurance Assets Created on Margin for Adverse Deviations (MAD)	(20,597,734)	-
Change in Reinsurance Assets Created on Premium Deficiency	-	-
Total Change in Reinsurance Assets	(86,714,952)	(941,007,865)
Net Change in Contract Liabilities	(53,476,569)	78,186,964

Continue ...

Sagarmatha Insurance Company Ltd.

Notes to the Financial Statements

For the year ended Ashad 32, 2079 (July 16, 2022)

Fig. in NPR

Portfolio-wise detail of Net Change in Contract Liabilities

Particulars	Gross Change in Contract Liabilities		Change in Reinsurance Assets		Net Change in Contract Liabilities	
	Current Year	Previous Year	Current Year	Previous Year	Current Year	Previous Year
Property	6,912,409.00	324,528,950	40,475,027.83	(315,759,362)	47,387,437	8,769,588
Motor	(86,371,914)	145,013,084	(18,796,166)	(60,405,466)	(105,168,080)	84,607,618
Marine	8,606,290	40,750,989	(11,761,954)	(38,094,197)	(3,155,664)	2,656,792
Engineering	(81,197,141)	27,898,802	83,811,197	(38,987,226)	2,614,056	(11,088,424)
Micro	179,817,694	450,524,637	(180,289,826)	(452,375,000)	(472,132)	(1,850,363)
Aviation	(6,582,325)	7,044,107	6,554,335	(7,014,962)	(27,990)	29,145
Cattle and Crop	(2,442,033)	13,131,530	1,106,108	(12,674,140)	(1,335,925)	457,390
Miscellaneous	(13,625,747)	10,302,731	12,784,061	(15,697,512)	(841,686)	(5,394,781)
Total	5,117,233	1,019,194,830	(66,117,217)	(941,007,865)	(60,999,984)	78,186,965

36 Commission Expenses

Particulars	Current Year	Previous Year
Commission Expenses on Direct Insurance Contracts	40,807,318	48,052,791
Commission Expenses on Reinsurance Accepted	15,825	89,798
Deferred Commission Expenses	6,014,285	79,925
Others (to be Specified)	-	-
Total	46,837,428	48,222,514

Continue ...

Sagarmatha Insurance Company Ltd.

Notes to the Financial Statements For the year ended Ashad 32, 2079 (July 16, 2022)

Fig. in NPR

Portfolio-wise detail of Commission Expenses

Particulars	Commission Expenses on Direct Insurance Contracts		Commission Expenses on Reinsurance Accepted		Deferred Commission Expenses		Others (to be Specified)		Commission Expenses	
	Current Year	Previous Year	Current Year	Previous Year	Current Year	Previous Year	Current Year	Previous Year	Current Year	Previous Year
Property	10,331,041	11,023,967	-	9,681	338,758	(396,922)	-	-	10,669,799	10,636,726
Motor	18,880,590	18,241,958	13,808	33,765	7,602,072	876,637	-	-	26,496,470	19,152,360
Marine	1,579,230	2,038,471	-	6,209	(573,867)	(144,705)	-	-	1,005,363	1,899,975
Engineering	3,831,744	5,706,013	-	-	(5,071,208)	2,031,018	-	-	(1,239,464)	7,737,031
Micro	-	-	-	-	-	43	-	-	-	43
Aviation	-	-	-	2,959	(917,956)	(1,215)	-	-	(917,956)	1,744
Cattle and Crop	2,003,367	7,130,338	-	-	2,869,637	(2,572,455)	-	-	4,873,004	4,557,863
Miscellaneous	4,181,346	3,912,044	2,017	37,184	1,766,849	287,524	-	-	5,950,212	4,236,752
Total	40,807,318	48,052,791	15,825	89,798	6,014,285	79,925	-	-	46,837,428	48,222,514

Sagarmatha Insurance Company Ltd.

Notes to the Financial Statements

For the year ended Ashad 32, 2079 (July 16, 2022)

Fig. in NPR

37 Service Fees

Particulars	Current Year	Previous Year
Gross Service Fees	31,069,396	26,161,426
Reinsurer's Share of Service Fees	(17,812,634)	(14,935,546)
Total	13,256,762	11,225,880

Portfolio-wise detail of Service Fees

Particulars	Gross Service Fees		Reinsurer's Share of Service Fees		Net Service Fees	
	Current Year	Previous Year	Current Year	Previous Year	Current Year	Previous Year
Property	6,718,077.00	6,001,114	4,563,616	4,176,939	2,154,461	1,824,175
Motor	15,878,831.00	13,208,841	5,539,775	4,785,023	10,339,056	8,423,819
Marine	1,992,338.00	1,667,383	1,693,099	1,306,546	299,239	360,837
Engineering	2,338,129.00	1,940,481	2,251,465	1,835,184	86,664	105,297
Micro	31.00	560,182	-	318,569	31	241,613
Aviation	1,454,285.00	704,411	1,450,284	701,496	4,001	2,914
Cattle and Crop	1,123,695.00	832,678	910,956	666,142	212,739	166,536
Miscellaneous	1,564,010.00	1,246,336	1,403,439	1,145,647	160,571	100,689
Total	31,069,396	26,161,426	17,812,634	14,935,546	13,256,762	11,225,879

38 Employee Benefits Expenses

Particulars	Current Year	Previous Year
Salaries	117,578,034	93,339,039
Allowances	76,428,263	58,515,123
Defined Benefit Plans		
i) Gratuity	24,121,817	(739,490)
ii) Others (to be Specified)	-	-
Defined Contribution Plans		
i) Provident Fund	-	4,129,424
ii) Others (Social Security Fund)	22,020,073	8,400,702
Leave Encashment	14,851,439	10,781,338
Termination Benefits	-	-
Festival Allowances	9,627,621	6,977,055
Training Expenses	525,922	103,360
Uniform Expenses	3,900,180	3,543,650
Medical Expenses	9,934,285	7,140,898
Staff Insurance Expenses	994,684	507,370
Staff Welfare	-	-
Bonus	59,630,722	69,699,078
Others		
i) Incentive	-	-
ii) Overtime Expenses	-	-
iii) Wages to Temporary Staffs	2,867,323	2,904,545
Total	342,480,363	265,302,092

Sagarmatha Insurance Company Ltd.

Notes to the Financial Statements

For the year ended Ashad 32, 2079 (July 16, 2022)

Fig. in NPR

39 Depreciation and Amortization Expenses

Particulars	Current Year	Previous Year
Depreciation on Property, Plant and Equipment (Refer Note 5)	35,807,370	14,215,535
Depreciation on Investment Properties (Refer Note 6)	733,126	771,711
Amortization of Intangible Assets (Refer Note 4)	-	-
Total	36,540,496	14,987,246

40 Impairment Losses

Particulars	Current Year	Previous Year
Impairment Losses on Property, Plant and Equipment, Investment Properties and Intangible Assets		
i) Property, Plant and Equipment	-	-
ii) Investment Properties	-	-
iii) Intangible Assets	-	-
Impairment Losses on Financial Assets		
i) Investments	5,750,000	-
ii) Loans	-	-
iii) Other Financial Assets	(16,368,471)	18,799,542.00
iv) Cash and Cash Equivalents	-	-
v) Others (to be Specified)	-	-
Impairment Losses on Other Assets		
i) Reinsurance Assets	-	-
ii) Insurance Receivables	-	-
iii) Lease Receivables	-	-
iv) Others (to be Specified)	-	-
Total	(10,618,471)	18,799,542.00

41 Other Expenses

Particulars	Current Year	Previous Year
Rent Expenses	-	18,414,114
Electricity and Water	4,073,798	3,654,151
Repair & Maintenance		
i) Buildings	-	-
ii) Vehicles	1,692,202	1,444,635
iii) Office Equipments	1,712,360	2,190,958
iv) Others (other assets)	-	-
Telephone & Communication	9,506,841	8,951,406
Printing & Stationary	10,825,625	9,882,911
Office Consumable Expenses	9,418,230	6,705,018

Continue ...

Particulars	Current Year	Previous Year
Travelling Expenses		
i) Domestic	16,179,927	9,415,972
ii) Foreign	547,150	-
Agent Training	267,030	13,020
Other Agent Expenses	-	-
Insurance Premium	990,143	669,043
Security Expenses	792,000	720,000
Legal and Consulting Expenses	2,122,807	1,507,201
Newspapers, Books and Periodicals	191,505	198,943
Advertisement & Promotion Expenses	8,147,890	5,723,185
Business Promotion	2,619,080	150,129
Guest Entertainment	8,881,653	7,415,379
Gift and Donations	631,501	3,345,500
Board Meeting Fees and Expenses		
i) Meeting Allowances	882,000	1,502,000
ii) Other Allowances	331,825	190,548
Other Committee/ Sub-committee Expenses		
i) Meeting Allowances	584,000	392,000
ii) Other Allowances	221,216	11,095
General Meeting Expenses	395,305	88,272
Audit Related Expenses		
i) Statutory Audit	330,000	300,000
ii) Tax Audit	-	-
iii) Long Form Audit Report	-	-
iv) Other Fees	44,000	40,000
v) Internal Audit	400,000	340,000
vi) Others (Audit expense)	538,658	487,159
Bank Charges	1,772,554	1,023,829
Fee and Charges	2,049,222	1,363,028
Postage Charges	-	-
Foreign Exchange Losses	-	-
Others		
i) Other direct expense related with insurance business	8,138,739	8,088,159
ii) Revenue Stamp	2,519,297	2,360,847
iii) Office expense	3,823,490	2,472,441
iv) Computer expense	4,636,179	4,020,250
v) VAT expense	1,475,676	1,118,887
vi) Penalty	32,701	32,214
vii) Seminar expense	835,272	566,844
viii) Subscription and membership fees	927,149	656,700
ix) Miscellaneous expense	1,090,961	941,099
x) SMS credit expense	414,173	-
xi) Low Cost Durable Item	378,026	-
xii) Generator expense	-	-
Total	110,420,185	106,396,937

Sagarmatha Insurance Company Ltd.

Notes to the Financial Statements

For the year ended Ashad 32, 2079 (July 16, 2022)

Fig. in NPR

42 Finance Cost

Particulars	Current Year	Previous Year
Unwinding of discount on Provisions	-	-
Unwinding of discount on Financial Liabilities at Amortised Costs	-	-
Interest Expenses - Bonds	-	-
Interest Expenses - Debentures	-	-
Interest Expenses - Term Loans	-	-
Interest Expenses - Leases	8,445,511	-
Interest expenses - Overdraft Loans	-	-
Others (to be Specified)	-	-
Total	8,445,511	-

43 Income Tax Expense

(a) Income Tax Expense

Particulars	Current Year	Previous Year
Current Tax		
i) Income Tax Expenses for the Year	193,466,864	188,291,046
ii) Income Tax Relating to Prior Periods	-	-
Deferred Tax For The Year		
i) Originating and reversal of temporary differences	(27,047,479)	(3,286,579)
ii) Changes in tax rate	-	-
iii) Recognition of previously unrecognised tax losses	-	-
iv) Write-down or reversal	-	-
v) Others (to be Specified)	-	-
Income Tax Expense	166,419,385	185,004,467

(b) Reconciliation of Taxable Profit & Accounting Profit

Particulars	Current Year	Previous Year
Accounting Profit Before Tax	537,300,066	632,430,175
Applicable Tax Rate	30%	30%
Tax at the applicable rate on Accounting Profit	161,190,020	189,729,053
Add: Tax effect of expenses that are not deductible for tax purpose		
i) Non deuctible expenses in Tax	36,491,010	22,434,757
ii) Deductible expenses in Tax	(4,060,302)	(21,370,030)
Less: Tax effect on exempt income and additional deduction		
i) Dividend Income	(370,714)	(970,011)
ii)	-	-
Less: Adjustments to Current Tax for Prior Periods		
i)	-	-
ii)	-	-
Add/ (Less): Others (to be Specified)		
i) NFRS Profit & NAS Profit Difference	(1,684,805)	3,787,149
ii) Originating and reversal of temporary differences	(27,047,479)	(3,286,579)
Income Tax Expense	164,517,729	190,324,339
Effective Tax Rate	30.62%	30.09%

Sagarmatha Insurance Company Ltd.

Notes to the Financial Statements

For the year ended Ashad 32, 2079 (July 16, 2022)

Fig. in NPR

44 Employee Retirement Benefits

a) Post Employment Benefit - Defined Contribution Plans

For the year ended Ashad 32,2079 (Jul16, 2022) the company has recognised an amount of NPR. 2,41,21,817 as an expenses under the defined contribution plans in the Statement of Profit or Loss.

b) Post Employment Benefit - Defined Benefit Plans

For Defined Benefit Plans, the cost of providing benefits is determined using the Projected Unit Credit Method, with Actuarial Valuations being carried out. The company has run Leave Encashment Plan only as defined benefit plan during the reporting period. Scheme for gratuity has been changed to defined contribution and necessary adjustment has been made accordingly.

c) Total Expenses Recognised in the Statement of Profit or Loss

Particulars	Employee Benefit Plan		Any Other Funded Liability	
	Current Year	Previous Year	Current Year	Previous Year
Current service cost	-	10,942,328	-	-
Past service cost	-	-	-	-
Net interest cost (a-b)	-	748,258	-	-
a. Interest expense on defined benefit obligation (DBO)	-	7,461,613	-	-
b. Interest (income) on plan assets	-	6,713,355	-	-
Defined benefit cost included in Statement of Profit or Loss	-	11,690,586	-	-

d) Remeasurement effects recognised in Statement of Other Comprehensive Income (OCI)

Particulars	Employee Benefit Plan		Any Other Funded Liability	
	Current Year	Previous Year	Current Year	Previous Year
a. Actuarial (gain)/ loss due to financial assumption changes in DBO	(44,980,478)	11,058,658	-	-
b. Actuarial (gain)/ loss due to experience on DBO	-	-	-	-
c. Return on plan assets (greater)/ less than discount rate	-	(6,713,355)	-	-
Total actuarial (gain)/ loss included in OCI	(44,980,478)	4,345,303	-	-

e) Total cost recognised in Comprehensive Income

Particulars	Employee Benefit Plan		Any Other Funded Liability	
	Current Year	Previous Year	Current Year	Previous Year
Cost recognised in Statement of Profit or Loss	-	11,690,586	-	-
Remeasurements effects recognised in OCI	(44,980,478)	4,345,303	-	-
Total cost recognised in Comprehensive Income	(44,980,478)	16,035,889	-	-

Continue ...

Sagarmatha Insurance Company Ltd.

Notes to the Financial Statements

For the year ended Ashad 32, 2079 (July 16, 2022)

Fig. in NPR

f) Change in Defined Benefit Obligation

Particulars	Employee Benefit Plan		Any Other Funded Liability	
	Current Year	Previous Year	Current Year	Previous Year
Defined benefit obligation as at the beginning of the year	97,191,915	87,660,696	-	-
Service cost	-	10,942,328	-	-
Interest cost	-	7,461,613	-	-
Benefit payments from plan assets	-	(13,218,025)	-	-
Transfer of scheme	(97,191,915)	-	-	-
Actuarial (gain)/ loss - financial assumptions	-	4,345,303	-	-
Actuarial (gain)/ Loss - experience	-	-	-	-
Defined Benefit Obligation as at Year End	-	97,191,915	-	-

Note : Additional Liability booked over the liability calculated at the date of change of scheme has been charged to actuarial reserve and profit and loss proportionately.

g) Change in Fair Value of Plan Assets

Particulars	Employee Benefit Plan		Any Other Funded Liability	
	Current Year	Previous Year	Current Year	Previous Year
Fair value of plan assets at end of prior year	71,468,424	74,592,837	-	-
Expected return on plan assets	-	6,713,355	-	-
Employer contributions	-	10,093,612	-	-
Participant contributions	-	-	-	-
Benefit payments from plan assets	-	(13,218,025)	-	-
Transfer in/ transfer out	(71,468,424)	-	-	-
Actuarial gain/ (loss) on plan assets	-	(6,713,355)	-	-
Fair value of Plan Assets as at Year End	-	71,468,424	-	-

h) Net Defined Benefit Liability/ (Asset)

Particulars	Employee Benefit Plan		Any Other Funded Liability	
	Current Year	Previous Year	Current Year	Previous Year
Defined Benefit Obligation	-	97,191,915	-	-
Fair Value of Plan Assets	-	(71,468,424)	-	-
Liability/ (Asset) Recognised in Statement of Financial Position	-	25,723,491	-	-

i) Expected Company Contributions for the Next Year

Particulars	Employee Benefit Plan		Any Other Funded Liability	
	Current Year	Previous Year	Current Year	Previous Year
Expected company contributions for the next year	-	-	-	-

Continue ...

Sagarmatha Insurance Company Ltd.

Notes to the Financial Statements

For the year ended Ashad 32, 2079 (July 16, 2022)

Fig. in NPR

j) Reconciliation of amounts in Statement of Financial Position

Particulars	Employee Benefit Plan		Any Other Funded Liability	
	Current Year	Previous Year	Current Year	Previous Year
Net defined benefit liability/(asset) at prior year end	25,723,492	13,067,860	-	-
Defined benefit cost included in Statement of Profit or Loss	-	11,690,586	-	-
Total remeasurements included in OCI	(44,980,478)	11,058,658	-	-
Transfer in/ transfer out	19,256,986	-	-	-
Acquisition/ divestment	-	-	-	-
Employer contributions	-	(10,093,612)	-	-
Net defined benefit liability/ (asset)	-	25,723,492	-	-

k) Reconciliation of Statement of Other Comprehensive Income

Particulars	Employee Benefit Plan		Any Other Funded Liability	
	Current Year	Previous Year	Current Year	Previous Year
Cumulative OCI - (Income)/Loss, beginning of period	-	(40,661,466)	-	-
Total remeasurements included in OCI	44,980,478	(11,058,658)	-	-
Cumulative OCI - (Income)/Loss	44,980,478	(51,720,124)	-	-

l) Current/Non - Current Liability

Particulars	Employee Benefit Plan		Any Other Funded Liability	
	Current Year	Previous Year	Current Year	Previous Year
Current Liability	-	-	-	-
Non - Current Liability(Net) of Plan Assets	-	25,723,492	-	-
Total	-	25,723,492	-	-

m) Expected Future Benefit Payments

Particulars	Employee Benefit Plan		Any Other Funded Liability	
	Current Year	Previous Year	Current Year	Previous Year
Within 1 year	-	11,441,518	-	-
Between 1-2 years	-	14,096,215	-	-
Between 2-5 years	-	39,706,407	-	-
From 6 to 10	-	50,413,364	-	-
Total	-	115,657,504	-	-

Continue ...

Sagarmatha Insurance Company Ltd.

Notes to the Financial Statements

For the year ended Ashad 32, 2079 (July 16, 2022)

Fig. in NPR

n) Plan assets

Particulars	Employee Benefit Plan		Any Other Funded Liability	
	Current Year (% Invested)	Previous Year (% Invested)	Current Year (% Invested)	Previous Year (% Invested)
Government Securities	-	-	-	-
Corporate Bonds (including Public Sector bonds)	-	-	-	-
Mutual Funds	-	-	-	-
Deposits	-	-	-	-
Cash and bank balances	-	-	-	-
Retirement Fund	-	100%	-	-
Others (to be Specified)	-	-	-	-
Total	-	100%	-	-

o) Sensitivity Analysis

Particulars	Employee Benefit Plan		Any Other Funded Liability	
	Current Year	Previous Year	Current Year	Previous Year
Effect in Defined Benefit Obligation Due to 1% Increase in Discount Rate	-	-	-	-
Effect in Defined Benefit Obligation Due to 1% Decrease in Discount Rate	-	-	-	-
Effect in Defined Benefit Obligation Due to 1% Increase in Salary Escalation Rate	-	-	-	-
Effect in Defined Benefit Obligation Due to 1% Decrease in Salary Escalation Rate	-	-	-	-
Effect in Defined Benefit Obligation Due to 1% Increase in Attrition Rate	-	-	-	-
Effect in Defined Benefit Obligation Due to 1% Decrease in Attrition Rate	-	-	-	-

p) Assumptions

Particulars	Employee Benefit Plan	Any Other Funded Liability
Discount Rate	11%	-
Escalation Rate (Rate of Increase in Compensation Levels)	10%	-
Attrition Rate (Employee Turnover)	12%	-
Mortality Rate During Employment	Nepali Assured Lives Mortality (2009)	-

Sagarmatha Insurance Company Ltd.

Notes to the Financial Statements

For the year ended Ashad 32, 2079 (July 16, 2022)

Fig. in NPR

45 Insurance Risk

Insurance risk includes the risk of incurring higher claims costs than expected owing to the random nature of claims, frequency and severity and the risk of change in the legal or economic conditions of insurance or reinsurance cover. This may result in the insurer having either received too little premium for the risks it has agreed to underwrite and hence has not enough funds to invest and pay claims, or that claims are in excess of those expected.

The Company seeks to minimise insurance risk through a formalised reinsurance arrangement with an appropriate mix and spread of business based on its overall strategy. This is complemented by observing formalised risk management policies.

The Company considers insurance risk to be a combination of the following components of risks:

- a) Product development
- b) Pricing
- c) Underwriting
- d) Reinsurance
- e) Claims Handling
- f) Reserving

a) Product development:

The Company principally issues the following types of Non-Life Insurance contracts:

- Property
- Motor
- Marine
- Engineering
- Micro
- Aviation
- Cattle and Crop
- Miscellaneous

The significant risks arising under the Non-Life Insurance portfolio emanates from changes in the climate leading to natural disasters, behavioral trends of people due to changing life styles, the steady escalation of costs in respect of spares in the auto industry's.

The above risk exposure is mitigated by the diversification across a large portfolio of insurance contracts and geographical areas. The variability of risks is improved by careful selection and implementation of underwriting strategies, which are designed to ensure that risks are diversified in terms of type of risk and level of insured benefits.

Furthermore, strict claim review policies to assess all new and ongoing claims, regular detailed review of claims handling procedures and frequent investigation of possible fraudulent claims are put in place to reduce the risk exposure of the Company. The Company further enforces a policy of actively managing and promptly pursuing claims, in order to reduce its exposure to unpredictable future developments that can negatively impact the business.

Continue ...

b) Pricing:

The pricing of an insurance product involves the estimation of claims, operational and financing costs and the income arising from investing the premium received. The pricing process typically comprises collecting data on the underlying risks to be covered, determining the pricing assumptions and the base rate, setting the final premium rate, and monitoring the review of the appropriateness of pricing.

The Company collects adequate data to validate the reasonableness of the underlying assumptions used for pricing. The base rate represents the amount required to meet the value of anticipated benefits, expenses, and margins for risks and profit. Data primarily relates to the company's own historical experience and that of the industry where relevant. These may be supplemented by other internal and external data, and could include trends observed in claims costs and expenses.

Pricing is done by modelling all identified risks, using appropriate methodologies depending on the complexity of the risks and available data. Adequate buffers are kept in the premiums to cushion against the risk that actual experience may turn out to be worse than expected.

c) Underwriting:

The Company's underwriting process is governed by the internal underwriting procedures. Some of the actions undertaken to mitigate underwriting risks are detailed below:

- i) Investments are made on the training and development of underwriting and claims management staff, including those attached to the distribution network,
- ii) Application of Four-Eye principle on underwriting process,
- iii) Pre-underwriting inspections are made on new business over a predetermined threshold to evaluate risk prior to acceptance,
- iv) Post-underwriting reviews are conducted to ensure that set guidelines have been observed,
- v) Adequate reinsurance arrangements are in place and reviews are undertaken to ensure the adequacy of these covers.

d) Reinsurance

The Company purchases reinsurance as part of its risks mitigation programme. Premium ceded to the reinsurers is in accordance with the terms of the programmes already agreed based on the risks written by the insurance companies. Recoveries from reinsurers on claims are based on the cession made in respect of each risk and is estimated in a manner consistent with the outstanding claims provisions made for the loss. Although we mitigate our exposures through prudent reinsurance arrangements, the obligation to meet claims emanating from policy holders rests with the Company. Default of reinsurers does not negate this obligation and in that respect the Company carries a credit risk up to the extent ceded to each reinsurer.

e) Claims handling:

Some of the actions undertaken to mitigate claims risks is detailed below:

- i) Claims are assessed immediately,
- ii) Assessments are carried out by in-house as well as independent assessors / loss adjustors working throughout,
- iii) The service of a qualified independent actuary is obtained annually to assess the adequacy of reserves,
- iv) Post-underwriting reviews are conducted to ensure that set guidelines have been observed,
- v) Adequate reinsurance arrangements are in place and reviews are undertaken to ensure the adequacy of these covers.

Sensitivities

The non-life insurance claim liabilities are sensitive to the key assumption as mentioned in the table below.

The following analysis is performed for reasonably possible movement in key assumption with all other assumptions held constant, showing the impact on gross and net liabilities, profit before tax and profit after tax. The correlation of assumption will have a significant effect in determining the ultimate claims liabilities, but to demonstrate the impact due to change in assumptions, assumptions had to be changed on an individual basis.

Continue ...

Sagarmatha Insurance Company Ltd.

Notes to the Financial Statements

For the year ended Ashad 32, 2079 (July 16, 2022)

Fig. in NPR

Particulars	Changes in Assumptions	Current Year				Previous Year			
		Increase/ (Decrease) on Gross Liabilities	Increase/ (Decrease) on Net Liabilities	Increase/ (Decrease) Profit Before Tax	Increase/ (Decrease) Profit After Tax	Increase/ (Decrease) on Gross Liabilities	Increase/ (Decrease) on Net Liabilities	Increase/ (Decrease) Profit Before Tax	Increase/ (Decrease) Profit After Tax
Average Claim Cost	+ 10%	-	-	-	-	-	-	-	-
Average Number of Claims	+ 10%	-	-	-	-	-	-	-	-
Average Claim Cost	- 10%	-	-	-	-	-	-	-	-
Average Number of Claims	- 10%	-	-	-	-	-	-	-	-

Claim development table

The following tables show the estimates of cumulative incurred claims, including both claims notified and IBNR for each successive incident year at each reporting date, together with cumulative payments to date.

Gross outstanding claim provision

Year of incident	> PY 4	PY 4	PY 3	PY 2	PY 1	Current Year	Total
At end of incident year	-	-	-	-	-	2,033,980,865	2,033,980,865
One year later	-	-	-	-	1,223,844,264	-	1,223,844,264
Two year later	-	-	-	102,465,042	-	-	102,465,042
Three year later	-	-	64,141,247	-	-	-	64,141,247
Four year later	-	3,540,462	-	-	-	-	3,540,462
More than Four years	42,723,643	-	-	-	-	-	42,723,643
Current estimate of cumulative claims	42,723,643	3,540,462	64,141,247	102,465,042	1,223,844,264	2,033,980,865	3,470,695,523
At end of incident year	-	-	-	-	-	1,005,124,628	1,005,124,628
One year later	-	-	-	-	678,653,289	-	678,653,289
Two year later	-	-	-	73,197,440	-	-	73,197,440
Three year later	-	-	58,078,657	-	-	-	58,078,657
Four year later	-	1,363,696	-	-	-	-	1,363,696
More than Four years	31,517,759	-	-	-	-	-	31,517,759
Cumulative payments to date	31,517,759	1,363,696	58,078,657	73,197,440	678,653,289	1,005,124,628	1,847,935,468
Gross outstanding claim provision	11,205,884	2,176,766	6,062,590	29,267,603	545,190,976	1,028,856,237	1,622,760,055

Continue ...

Net outstanding claim provision

Year of incident	> PY 4	PY 4	PY 3	PY 2	PY 1	Current Year	Total
At end of incident year	-	-	-	-	-	1,007,138,210	1,007,138,210
One year later	-	-	-	-	393,298,701	-	393,298,701
Two year later	-	-	-	55,693,874	-	-	55,693,874
Three year later	-	-	16,453,933	-	-	-	16,453,933
Four year later	-	1,529,572	-	-	-	-	1,529,572
More than Four years	6,740,231	-	-	-	-	-	6,740,231
Current estimate of cumulative claims	6,740,231	1,529,572	16,453,933	55,693,874	393,298,701	1,007,138,210	1,480,854,522
At end of incident year	-	-	-	-	-	629,128,795	629,128,795
One year later	-	-	-	-	325,670,338	-	325,670,338
Two year later	-	-	-	39,596,863	-	-	39,596,863
Three year later	-	-	13,401,561	-	-	-	13,401,561
Four year later	-	1,227,326	-	-	-	-	1,227,326
More than Four years	5,724,824	-	-	-	-	-	5,724,824
Cumulative payments to date	5,724,824	1,227,326	13,401,561	39,596,863	325,670,338	629,128,795	1,014,749,707
Net outstanding claim provision	1,015,407	302,246	3,052,372	16,097,012	67,628,362	378,009,415	466,104,815

f) Reserving

Insurance Contract Liabilities are created to cover this risk based on the actuarial valuation report.

The table below sets out the concentration of risk associated with above mentioned products. Risk as at year end has been measured as insurance contract liabilities and disclosed as below:

Particulars	Current Year			Previous Year		
	Gross Insurance Liabilities	Reinsurance Assets	Net Liabilities	Gross Insurance Liabilities	Reinsurance Assets	Net Liabilities
Property	792,640,347	514,607,943	278,032,404	754,937,111	525,830,891	229,106,220
Motor	1,223,937,778	291,461,527	932,476,251	1,227,958,509	283,623,629	944,334,880
Marine	190,322,628	132,591,219	57,731,409	154,403,489	91,861,679	62,541,810
Engineering	222,453,426	208,585,289	13,868,137	292,216,226	279,496,110	12,720,116
Micro	632,666,391	640,916,976	(8,250,586)	480,855,191	468,302,408	12,552,783
Aviation	31,990,424	31,789,196	201,228	53,226,955	53,052,087	174,868
Cattle and Crop	73,650,869	58,391,391	15,259,478	67,237,019	53,085,901	14,151,118
Miscellaneous	96,864,959	86,740,997	10,123,962	102,107,892	93,588,795	8,519,097
Total	3,264,526,822	1,965,084,538	1,299,442,283	3,132,942,392	1,848,841,500	1,284,100,892

Sagarmatha Insurance Company Ltd.

Notes to the Financial Statements

For the year ended Ashad 32, 2079 (July 16, 2022)

Fig. in NPR

46 Fair Value Measurements

(i) Financial Instruments by Category & Hierarchy

This section explains the judgements and estimates made in determining the Fair Values of the Financial Instruments that are (a) recognised and measured at fair value and (b) measured at Amortised Cost and for which Fair Values are disclosed in the Financial Statements.

To provide an indication about the reliability of the inputs used in determining Fair Value, the Company has classified its financial instruments into Three Levels prescribed as per applicable NFRS.

Particulars	Level	Current Year			Previous Year		
		FVTPL	FVOCI	Amortised Cost	FVTPL	FVOCI	Amortised Cost
Investments							
i) Investment in Equity Instruments	1/3	-	520,398,439	-	-	402,640,234	-
ii) Investment in Mutual Funds	1	-	55,507,266	-	-	60,353,078	-
iii) Investment in Preference Shares of Bank and Financial Institutions		-	-	-	-	-	-
iv) Investment in Debentures		-	-	199,562,000	-	-	186,458,000
v) Investment in Bonds (Nepal Government/ NRB/ Guaranteed by Nepal Government)		-	-	-	-	-	-
vi) Fixed Deposits		-	-	2,888,650,000	-	-	2,321,600,000
vii) Others (to be specified)		-	-	-	-	-	-
Loans		-	-	-	-	-	-
Other Financial Assets		-	-	134,538,032	-	-	154,634,695
Cash and Cash Equivalents		-	-	166,011,300	-	-	490,056,970
Total Financial Assets		-	575,905,706	3,388,761,332	-	462,993,312	3,152,749,665
Borrowings							
Other Financial Liabilities		-	-	274,271,163	-	330,768,313	-
Total Financial Liabilities		-	-	274,271,163	-	330,768,313	-

Level 1 : Level 1 Hierarchy includes Financial Instruments measured using Quoted Prices.

Level 2 : Fair Value of Financial Instruments that are not traded in an active market is determined using valuation techniques which maximises the use of observable market data and rely as little as possible on entity-specific estimates. If all significant inputs required to determine Fair Value of an instrument are observable, the instrument is included in Level 2.

Level 3 : If one or more of the significant inputs is not based on observable market data, the instrument is included in Level 3.

There is no transfer of Financial Instruments between different levels as mentioned above during the year.

(ii) Valuation Technique Used to Determine Fair Value

- Use of quoted market prices or dealer quotes for similar instruments.
- Fair Value of remaining financial instruments is determined using either discounted cash flow analysis or Net-worth basis. (where direct data from market is unavailable)

(iii) Valuation Process

The finance and accounts department of the Company performs the valuation of financial assets and liabilities required for financial reporting purposes. Valuation processes and results are reviewed at least once in a year.

The main level 3 inputs are derived and evaluated as follows:

- Discount rate is arrived at considering the internal and external factors.
- Discounting has been applied where assets and liabilities are non-current, and the impact of the discounting is material

Continue ...

Sagarmatha Insurance Company Ltd.

Notes to the Financial Statements

For the year ended Ashad 32, 2079 (July 16, 2022)

Fig. in NPR

(iv) Fair Value of Financial Assets and Liabilities Measured at Amortised Cost

Particulars	Current Year		Previous Year	
	Carrying Amount	Fair Value	Carrying Amount	Fair Value
Investments				
i) Investment in Preference Shares of Bank and Financial Institutions	-	-	-	-
ii) Investment in Debentures	199,562,000	199,562,000	186,458,000	186,458,000
iii) Investment in Bonds (Nepal Government/ NRB/ Guaranteed by Nepal Government)	-	-	-	-
iv) Fixed Deposit	2,888,650,000	2,888,650,000	2,321,600,000	2,321,600,000
v) Others (to be Specified)	-	-	-	-
Loans				
i) Loan to Associates	-	-	-	-
ii) Loan to Employees	-	-	-	-
iv) Loan to Agents	-	-	-	-
v) Others (to be Specified)	-	-	-	-
Other Financial Assets including Cash	300,549,332	300,549,332	644,691,665	644,691,665
Total Financial Assets at Amortised Cost	199,562,000	199,562,000	186,458,000	186,458,000
Borrowings				
i) Bonds	-	-	-	-
ii) Debentures	-	-	-	-
iii) Term Loans - Bank and Financial Institution	-	-	-	-
iv) Bank Overdrafts	-	-	-	-
v) Others (to be Specified)	-	-	-	-
Other Financial Liabilities	274,271,163	274,271,163	330,768,313	330,768,313
Total Financial Liabilities at Amortised Cost	274,271,163	274,271,163	330,768,313	330,768,313

The fair values of the above financial instruments measured at amortised cost are calculated based on cash flows discounted using current discount rate.

The carrying amounts of cash and cash equivalents are considered to be the same as their fair values due to their short-term nature.

47 Financial Risk Management

The Company's activities expose it to Credit Risk, Liquidity Risk & Market Risk.

i) Credit Risk

Credit risk is the risk of financial loss as a result of the default or failure of third parties to meet their payment obligations to the Company. Thus, for an insurance contract, credit risk includes the risk that an insurer incurs a financial loss because a reinsurer defaults on its obligations under the reinsurance contract.

The following policies and procedures are in place to mitigate the Company's exposure to credit risk:

- Company has credit risk policy which sets out the assessment and determination of what constitutes credit risk for the Company. Compliance with the policy is monitored and exposures/ breaches are reported to the Company's risk committee. The policy is regularly reviewed for pertinence and for changes in the risk environment.
- Reinsurance is placed with counterparties that have a good credit rating and concentration of risk is avoided by entering into agreement with more than one party. At each reporting date, management performs an assessment of creditworthiness of reinsurers and updates the reinsurance purchase strategy, ascertaining suitable allowance for impairment.
- The company deals with only creditworthy counterparties and obtains sufficient collateral where appropriate, as a means of mitigating the risk of financial loss from defaults.

Continue...

Sagarmatha Insurance Company Ltd.

Notes to the Financial Statements

For the year ended Ashad 32, 2079 (July 16, 2022)

Fig. in NPR

Expected Credit Losses for Financial Assets at Amortised Costs as at Ashad 32, 2079

Particulars		Asset Group	Gross Carrying Amount	Expected Probability of Default	Expected Credit Losses	Carrying Amount After Provision
Credit Risk has not significantly increased since initial recognition	Loss allowance measured at 12 months expected credit losses	Fixed Deposit	2,888,650,000	0%	-	2,888,650,000
		Debenture	199,562,000	0%	-	199,562,000
		Other Financial assets	134,538,032	0%	-	134,538,032
Credit Risk has significantly increased and not credit impaired	Loss allowance measured at life-time expected credit losses	-	-	-	-	-
Credit Risk has significantly increased and credit impaired		-	-	-	-	-

Expected Credit Losses for Financial Assets at Amortised Costs as at Ashad 31, 2078

Particulars		Asset Group	Gross Carrying Amount	Expected Probability of Default	Expected Credit Losses	Carrying Amount After Provision
Credit Risk has not significantly increased since initial recognition	Loss allowance measured at 12 months expected credit losses	Fixed Deposit	2,321,600,000	0%	-	2,321,600,000
		Debenture	186,458,000	0%	-	186,458,000
		Other Financial assets	154,634,695	0%	-	154,634,695
Credit Risk has significantly increased and not credit impaired	Loss allowance measured at life-time expected credit losses	-	-	-	-	-
Credit Risk has significantly increased and credit impaired		-	-	-	-	-

Reconciliation of Loss Allowance Provision

Particulars	Measured at 12 months expected credit losses	Measured at life-time expected credit losses	
		Credit Risk has significantly increased and not credit impaired	Credit Risk has significantly increased and credit impaired
Loss Allowance on Ashadh 31, 2078	-	-	-
Changes in loss allowances	-	-	-
Write-offs	-	-	-
Recoveries	-	-	-
Loss Allowance on Ashadh 32, 2079	-	-	-

ii) Liquidity Risk

Liquidity risk is the risk that an entity will encounter difficulty in meeting obligations associated with financial liabilities that are settled by delivering cash or another financial asset. In respect of catastrophic events there is also a liquidity risk associated with the timing differences between gross cash out-flows and expected reinsurance recoveries.

Continue...

Sagarmatha Insurance Company Ltd.

Notes to the Financial Statements

For the year ended Ashad 32, 2079 (July 16, 2022)

Fig. in NPR

Maturity of Financial Liabilities/Maturity of Financial Assets

The table below summarises the Company's Financial Liabilities into Relevant Maturity Groupings based on their Contractual Maturities for all Financial Liabilities/Financial Assets.

Particulars	Current Year			Previous Year		
	Upto 1 Year	1 Year to 5 Year	More than 5 Year	Upto 1 Year	1 Year to 5 Year	More than 5 Year
Borrowings	-	-	-	-	-	-
Other Financial Liabilities	274,271,163	-	-	330,768,313	-	-
Other Financial Assets	651,924,557	-	-	641,611,465	-	-

iii) Market Risk

a1) Foreign Currency Risk Exposure

Foreign exchange risk is the potential for the Company to experience volatility in the value of its assets, liabilities and solvency and to suffer actual financial losses as a result of changes in value between the currencies of its assets and liabilities and its reporting currency. The Company does not maintain foreign currency denominated assets in its investment portfolios and as such is not exposed to foreign exchange risk related to investments.

The Company has no significant concentration of currency risk. The amount with reinsurer is settled in Nepali Rupee.

b1) Interest Rate Risk

Interest rate risk is the risk that the fair value or future cash flows of a financial instrument will fluctuate because of changes in market interest rates.

b2) Interest Rate Sensitivity

Profit or Loss is sensitive to changes in Interest Rate for Borrowings. A change in Market Interest Level by 1% which is reasonably possible based on Management's Assessment would have the following effect on the Profit After Tax.

Particulars	Current Year	Previous Year
Interest Rate - Increase By 1%*	-	-
Interest Rate - Decrease By 1%*	-	-

* Holding all other Variable Constant

c1) Equity Price Risk

Equity price risk is the risk that the fair value or future cash flows of a financial instrument will fluctuate because of changes in equity prices (other than those arising from interest rate risk or currency risk), whether those changes are caused by factors specific to the individual financial instrument or its issuer, or by factors affecting all similar financial instruments traded in the market.

The Company has invested in equity securities and the exposure is equity securities price risk from investments held by the Company and classified in the statement of financial position as fair value through OCI/ fair value through profit or loss.

Continue...

Sagarmatha Insurance Company Ltd.

Notes to the Financial Statements

For the year ended Ashad 32, 2079 (July 16, 2022)

Fig. in NPR

c2) Sensitivity

The table below summarises the impact of increase/decrease of the index in the Company's equity and impact on OCI/ profit or loss for the period. The analysis is based on the assumption that the equity index had increased/ decreased by 1% with all other variables held constant, and that all the Company's equity instruments moved in line with the index.

Particulars	Current Year	Previous Year
Equity Index - Increase By 1%	-	-
Equity Index - Decrease By 1%	-	-

48 Operational Risk

Operational Risk is the risk of direct or indirect loss, or damaged reputation resulting from inadequate or failed internal processes, people and systems or external events. When controls fail to perform, operational risks can cause damage to reputation, have legal or regulatory implications or can lead to financial loss. The Company cannot expect to eliminate all operational risks, but by initiating a rigorous control framework and by monitoring and responding to potential risks, the Company is able to manage the risks. Controls include effective segregation of duties, access controls, authorisation and reconciliation procedures, staff education and assessment processes, including the use of internal audit. Business risks such as changes in environment, technology and the industry are monitored through the Company's strategic planning and budgeting process.

49 Capital Management

The Company's objectives when managing Capital are to:

- Safeguard their ability to continue as a going concern so that they can continue to provide returns for shareholders and benefits for other stakeholders, and
- Maintain an optimal capital structure to reduce the cost of capital.

In order to maintain or adjust the capital structure, the Company may adjust the amount of dividends paid to shareholders, return capital to shareholders or issue new shares.

Regulatory minimum paid up capital

Non-Life insurance companies were required by the Directive issued by Nepal Beema Pradhikaran to attain a stipulated minimum paid up capital of NPR 2.5 billion. As on the reporting date, the company's paid up capital is NPR 1,33,36,29,000

Dividend

Particulars	Current Year	Previous Year
(i) Dividends recognised		
Final dividend for the year ended Ashad 32, 2079 of NPR Nil./- (Ashad 31, 2078 - NPR 23,39,70,000./-) per fully paid share	(233,970,000)	(115,931,073)
	(233,970,000)	(115,931,073)
(ii) Dividends not recognised at the end of the reporting period		
In addition to above dividends, since the year end the directors have recommended the payment of a final dividend of NFRS 13.0526/-(ie:12.4% bonus share and 0.6526% cash dividend) per fully paid equity share. This proposed dividend is subject to approval from shareholders in AGM	174,073,680	233,970,000
	174,073,680	233,970,000

Sagarmatha Insurance Company Ltd.

Notes to the Financial Statements

For the year ended Ashad 32, 2079 (July 16, 2022)

Fig. in NPR

50 Earnings Per Share (EPS)

a) Basic Earnings Per Share

Particulars	Current Year	Previous Year
Profit For the Year	370,880,681	447,425,708
Less: Dividend on Preference Shares		
Adjusted profit attributable to ordinary share holders	370,880,681	447,425,708
Weighted Average Number of Equity Shares Outstanding During the Year For Basic Earning per Share	13,336,290	13,336,290
Basic Earnings Per Share	27.81	33.55

b) Diluted Earnings Per Share

Particulars	Current Year	Previous Year
Adjusted profit attributable to ordinary share holders	370,880,681	447,425,708
Add: Interest saving on Convertible Bonds		
Profit For the Year used for Calculating Diluted Earning per Share	370,880,681	447,425,708
Weighted Average Number of Equity Shares Outstanding During the Year For Basic Earning per Share	13,336,290	13,336,290
Adjustments for calculation of Diluted Earning per Share:		
i) Dilutive Shares	-	-
ii) Options	-	-
iii) Convertible Bonds	-	-
Weighted Average Number of Equity Shares Outstanding During the Year for Diluted Earning Per Share	13,336,290	13,336,290
Nominal Value of Equity Shares	100	100
Diluted Earnings Per Share	27.81	33.55

51 Segmental Information

Segment information is presented in respect of the Company's business segments. Management of the Company has identified portfolio as business segment and the Company's internal reporting structure is also based on portfolio. Performance is measured based on segment profit as management believes that it is most relevant in evaluating the results of segment relative to other entities that operate within these industries.

Segment asset is disclosed below based on total of all asset for each business segment.

The Company operates predominantly in Nepal and accordingly, the Management of the Company is of the view that the financial information by geographical segments of the Company's operation is not necessary to be presented.

Business Segments of the Company's are:

- Property
- Motor
- Marine
- Engineering
- Micro
- Aviation
- Cattle and Crop
- Miscellaneous

Continue...

Sagarmatha Insurance Company Ltd.

Notes to the Financial Statements For the year ended Ashad 32, 2079 (July 16, 2022)

a) Segmental Information for the year ended Ashad 32, 2079

Fig. in NPR

Particular	Property	Motor	Marine	Engineering	Micro	Aviation	Cattle and Crop	Miscellaneous	Inter Segment Elimination	Total
Income:										
Gross Earned Premiums	641,016,893	1,505,531,929	171,920,951	222,378,538	28,009,624	160,082,740	103,513,574	148,018,222	-	2,980,472,470
Premiums Ceded	432,678,808	567,388,218	141,707,724	213,545,339	15,927,408	159,736,944	85,346,962	135,403,863	-	1,751,735,265
Inter-Segment Revenue										-
Net Earned Premiums	208,338,085	938,143,711	30,213,227	8,833,199	12,082,216	345,796	18,166,612	12,614,359	-	1,228,737,205
Commission Income	121,661,138	118,600,017	67,040,531	50,200,201	4,861	2,130,396	17,544,267	60,183,936		437,365,348
Investment Income	29,458,932	93,256,270	8,235,427	4,764,476	935,004	164,973	2,717,564	5,631,634		145,164,280
Net Gains/ (Losses) on Fair Value Changes	-	-	-	-	-	-	-	-	-	-
Net Realised Gains/ (Losses)	-	-	-	-	-	-	-	-	-	-
Other Income	-	-	-	-	-	-	-	-	-	-
Total Segmental Income	359,458,155	1,149,999,999	105,489,185	63,797,877	13,022,081	2,641,165	38,428,444	78,429,929	-	1,811,266,833
Expenses:										
Gross Claims Paid	341,740,764	1,136,269,924	75,727,103	150,879,717	9,681	-	69,727,443	81,712,645		1,856,067,277
Claims Ceded	(233,387,685)	(301,808,530)	(61,543,220)	(143,826,258)	-	-	(55,781,954)	(76,850,899)		(873,198,546)
Gross Change in Contract Liabilities	15,035,905	(79,747,828)	10,341,641	(79,674,462)	188,069,844	(6,582,325)	(1,639,427)	(12,564,965)	-	33,238,382
Change in Reinsurance Assets	34,905,727	(21,248,571)	(13,127,342)	82,511,969	(188,541,975)	6,554,335	443,114	11,787,792	-	(86,714,952)
Net Claims Paid	158,294,711	733,464,996	11,398,182	9,890,966	(462,451)	(27,990)	12,749,176	4,084,574	-	929,392,162
Commission Expenses	10,669,799	26,496,470	1,005,363	(1,239,464)	-	(917,956)	4,873,004	5,950,212		46,837,428
Service Fees	2,154,461	10,339,056	299,239	86,664	31	4,001	212,739	160,571		13,256,762
Employee Benefits Expenses	-	-	-	-	-	-	-	-	-	-
Depreciation and Amortization Expenses	-	-	-	-	-	-	-	-	-	-
Impairment Losses	-	-	-	-	-	-	-	-	-	-
Other Expenses	-	-	-	-	-	-	-	-	-	-
Finance Cost	-	-	-	-	-	-	-	-	-	-
Total Segmental Expenses	171,118,971	770,300,521	12,702,784	8,738,166	(462,420)	(941,945)	17,834,919	10,195,357	-	989,486,352
Total Segmental Results	188,339,184	379,699,477	92,786,401	55,059,711	13,484,500	3,583,110	20,593,525	68,234,572	-	821,780,482
Segment Assets	514,607,943	2,914,61,527	132,591,219	208,585,289	640,916,976	31,789,196	58,391,391	86,740,997	-	1,965,084,538
Segment Liabilities	800,763,843	1,230,561,864	192,057,979	223,976,105	640,918,540	31,990,424	74,453,475	97,925,741	-	3,292,647,971

Continue...

Sagarmatha Insurance Company Ltd.

Notes to the Financial Statements

For the year ended Ashad 32, 2079 (July 16, 2022)

Fig. in NPR

b) Segmental Information for the year ended Ashad 31, 2078

Particular	Property	Motor	Marine	Engineering	Micro	Aviation	Cattle and Crop	Miscellaneous	Inter Segment Elimination	Total
Income:										
Gross Earned Premiums	567,954,128	1,272,235,166	152,533,833	229,877,718	49,772,987	24,272,721	63,840,360	125,316,115		2,485,803,028
Premiums Ceded	433,195,750	494,382,197	141,717,936	203,857,345	25,480,549	24,112,500	48,487,628	109,904,472		1,481,138,375
Inter-Segment Revenue	-	-	-	-	-	-	-	-		-
Net Earned Premiums	134,758,378	777,852,969	10,815,897	26,020,373	24,292,438	160,222	15,352,732	15,411,643	-	1,004,664,653
Commission Income	119,812,768	114,243,916	51,632,267	50,311,226	8,117	436,435	12,915,770	46,410,800		395,771,300
Investment Income	39,795,084	123,363,880	9,552,294	5,489,524	3,527,733	159,821	2,516,235	5,992,857		190,397,428
Net Gains/ (Losses) on Fair Value Changes	-	-	-	-	-	-	-	-		-
Net Realised Gains/ (Losses)	-	-	-	-	-	-	-	-		-
Other Income	-	-	-	-	-	-	-	-		-
Total Income	294,366,230	1,015,460,765	72,000,458	81,821,124	27,828,289	756,477	30,784,737	67,815,301	-	1,590,833,380
Expenses:										
Gross Claims Paid	80,666,108	689,764,069	29,888,709	104,800,955	360,774,852	-	37,056,478	31,999,871		1,334,951,042
Claims Ceded	(44,611,001)	(176,149,462)	(21,691,079)	(98,034,841)	(281,395,957)	-	(29,645,182)	(29,939,126)		(681,466,648)
Gross Change in Contract Liabilities	324,528,950	145,013,084	40,750,989	27,898,802	450,524,637	7,044,107	13,131,530	10,302,731		1,019,194,830
Change in Reinsurance Assets	(315,759,362)	(60,405,466)	(38,094,197)	(38,987,226)	(452,375,000)	(7,014,962)	(12,674,140)	(15,697,512)		(941,007,865)
Net Claims Paid	44,824,695	598,222,225	10,854,422	(4,322,310)	77,528,532	29,145	7,868,866	(3,334,036)	-	731,671,359
Commission Expenses	10,636,726	19,152,360	1,899,975	7,737,031	43	1,744	4,557,883	4,236,752		48,222,514
Service Fees	1,824,175	8,423,819	360,837	105,297	241,613	2,914	166,536	100,689		11,225,879
Employee Benefits Expenses	-	-	-	-	-	-	-	-		-
Depreciation and Amortization Expenses	-	-	-	-	-	-	-	-		-
Impairment Losses	-	-	-	-	-	-	-	-		-
Other Expenses	-	-	-	-	-	-	-	-		-
Finance Cost	-	-	-	-	-	-	-	-		-
Total Expenses	57,285,597	625,798,404	13,115,234	3,520,018	77,770,188	33,803	12,593,105	1,003,405	-	791,119,753
Total Segmental Results	237,080,634	389,662,361	58,885,224	78,301,105	(49,941,899)	722,674	18,191,632	66,811,896	-	799,713,628
Segment Assets	525,930,891	283,623,629	91,861,679	279,496,110	468,302,408	53,052,087	53,085,901	93,588,795	-	1,848,841,500
Segment Liabilities	754,937,111	1,227,958,509	154,403,489	292,216,226	480,855,191	53,226,955	67,237,019	102,107,892	-	3,132,942,392

Continue...

Sagarmatha Insurance Company Ltd.

Notes to the Financial Statements

For the year ended Ashad 32, 20798 (July 16, 2022)

Fig. in NPR

c) Reconciliation of Segmental Profit with Statement of Profit or Loss

Particulars	Current Year	Previous Year
Segmental Profit	821,780,482	799,713,628
Less: Depreciation and Amortization	(36,540,496)	(14,987,246)
Less: Non-cash expenses other than Depreciation and Amortization	(361,644,653)	(171,276,592)
Less: Unallocable Corporate Expenditures	-	-
Add: Unallocable Other Income	122,150,245	18,980,384
Less: Finance Cost	(8,445,511)	-
Profit Before Tax	537,300,066	632,430,175

d) Reconciliation of Assets

Particulars	Current Year	Previous Year
Segment Assets	1,965,084,538	1,848,841,500
Intangible Assets	-	-
Property, Plant and Equipment	183,789,768	69,463,780
Investment Properties	113,934,747	114,667,871
Deferred Tax Assets	99,415,696	91,644,776
Investments	3,664,117,706	2,971,051,312
Loans	-	-
Current Tax Assets (Net)	57,275,848	53,808,949
Other Assets	998,149,259	1,299,863,779
Total Assets	7,081,767,563	6,449,341,967

e) Reconciliation of Liabilities

Particulars	Current Year	Previous Year
Segment Liabilities	3,292,647,971	3,132,942,392
Provisions	131,833,123	137,105,125
Deferred Tax Liabilities	-	-
Current Tax Liabilities (Net)	-	-
Other Financial Liabilities	143,105,946	129,364,586
Other Liabilities	492,587,179	425,787,305
Total Liabilities	4,060,174,219	3,825,199,408

Sagarmatha Insurance Company Ltd.

Notes to the Financial Statements

For the year ended Ashad 32, 2079 (July 16, 2022)

Fig. in NPR

52 Related Party Disclosure

(a) Identify Related Parties

Holding Company: None

Subsidiaries: None

Associates: None

Fellow Subsidiaries: None

Key Management Personnel: BOD/CEO/DCEO/AGM

Name of key management personnel	Position
Ram Krishna Manandhar	Chairman
Ajit R. Gunawardena	Director
Lokmanya Golchha	Director
Siddhartha Mani Rajdhandari	Director
Rajendra Man Serchan	Public Director
Gajendra Lal Shrestha	Public Director
Shobha Shrestha	Independent Director
Padma Jyoti	Alternate Director
Patrick Alwis	Alternate Director
Chunky Chhetri	Chief Executive Officer
Kabiraj Poudel	AGM
Vijay Shrestha	AGM

(b) Key Management Personnel Compensation

Particulars	Current Year	Previous Year
Short-term employee benefits	18,926,072	19,626,087
Post-employment benefits	-	-
Other long-term benefits	-	-
Termination benefits	-	-
Total	18,926,072	19,626,087

Payment to Chief Executive Officer (CEO)

Particulars	Current Year	Previous Year
Annual salary and allowances	7,399,154	5,250,000
Performance based allowances		
i) Employee Bonus	2,458,490	2,687,025
ii) Benefits as per prevailing provisions	-	-
iii) Incentives	-	-
Insurance related benefits		
i) Life Insurance	-	-
ii) Accident Insurance	-	-
iii) Health Insurance (including family members)	-	-
Total	9,857,644	7,937,025

Continue...

Sagarmatha Insurance Company Ltd.

Notes to the Financial Statements

For the year ended Ashad 32, 2079 (July 16, 2022)

Fig. in NPR

(c) Related Party Transactions

Particulars	Holding Company	Subsidiaries	Associates	Fellow Subsidiaries	Key Managerial Personnel	Total
Premium Earned						
For The Year Ended Ashad 32, 2079 (July 16, 2022)	-	-	-	-	-	-
For The Year Ended Ashad 31, 2078 (July 15, 2021)	-	-	-	-	-	-
Commission Income						
For The Year Ended Ashad 32, 2079 (July 16, 2022)	-	-	-	-	-	-
For The Year Ended Ashad 31, 2078 (July 15, 2021)	-	-	-	-	-	-
Rental Income						
For The Year Ended Ashad 32, 2079 (July 16, 2022)	-	-	-	-	-	-
For The Year Ended Ashad 31, 2078 (July 15, 2021)	-	-	-	-	-	-
Interest Income						
For The Year Ended Ashad 32, 2079 (July 16, 2022)	-	-	-	-	-	-
For The Year Ended Ashad 31, 2078 (July 15, 2021)	-	-	-	-	-	-
Sale of Property, Plant & Equipment						
For The Year Ended Ashad 32, 2079 (July 16, 2022)	-	-	-	-	-	-
For The Year Ended Ashad 31, 2078 (July 15, 2021)	-	-	-	-	-	-
Purchase of Property, Plant & Equipment						
For The Year Ended Ashad 32, 2079 (July 16, 2022)	-	-	-	-	-	-
For The Year Ended Ashad 31, 2078 (July 15, 2021)	-	-	-	-	-	-
Premium Paid						
For The Year Ended Ashad 32, 2079 (July 16, 2022)	-	-	-	-	-	-
For The Year Ended Ashad 31, 2078 (July 15, 2021)	-	-	-	-	-	-
Commission Expenses						
For The Year Ended Ashad 32, 2079 (July 16, 2022)	-	-	-	-	-	-
For The Year Ended Ashad 31, 2078 (July 15, 2021)	-	-	-	-	-	-
Dividend						
For The Year Ended Ashad 32, 2079 (July 16, 2022)	-	-	-	-	-	-
For The Year Ended Ashad 31, 2078 (July 15, 2021)	-	-	-	-	-	-
Meeting Fees						
For The Year Ended Ashad 32, 2079 (July 16, 2022)	-	-	-	-	1,456,400.00	1,456,400.00
For The Year Ended Ashad 31, 2078 (July 15, 2021)	-	-	-	-	1,222,000.00	1,222,000.00
Allowances to Directors						
For The Year Ended Ashad 32, 2079 (July 16, 2022)	-	-	-	-	648,000.00	648,000.00
For The Year Ended Ashad 31, 2078 (July 15, 2021)	-	-	-	-	672,000.00	672,000.00
Others (to be specified)						
For The Year Ended Ashad 32, 2079 (July 16, 2022)	-	-	-	-	-	-
For The Year Ended Ashad 31, 2078 (July 15, 2021)	-	-	-	-	-	-

(d) Related Party Balances

Particulars	Holding Company	Subsidiaries	Associates	Fellow Subsidiaries	Key Managerial Personnel	Total
Receivables including Reinsurance Receivables						
As at Ashad 32,2079 (July 16, 2022)	-	-	-	-	-	-
As at Ashad 31,2078 (July 15, 2021)	-	-	-	-	-	-
Other Receivables (to be Specified)						
As at Ashad 32,2079 (July 16, 2022)	-	-	-	-	-	-
As at Ashad 31,2078 (July 15, 2021)	-	-	-	-	-	-
Payables including Reinsurance Payables						
As at Ashad 32,2079 (July 16, 2022)	-	-	-	-	-	-
As at Ashad 31,2078 (July 15, 2021)	-	-	-	-	-	-
Other Payables (to be Specified)						
As at Ashad 32,2079 (July 16, 2022)	-	-	-	-	-	-
As at Ashad 31,2078 (July 15, 2021)	-	-	-	-	-	-

Sagarmatha Insurance Company Ltd.

Notes to the Financial Statements

For the year ended Ashad 32, 2079 (July 16, 2022)

Fig. in NPR

53 Leases

(a) Leases as Lessee

(i) Operating Leases:

The Company has various operating leases ranging from 2 years to 10 years for rental. Non-cancellable periods range from 1 months to 3 months. The leases are renewable by mutual consent and contain escalation clause. Rental expenses for operating leases recognised in the Statement of Profit and Loss for the year is NPR Nil (Ashad 32,2079), NPR 1,84,14,114 (Ashad.31, 2078):.

Disclosure in respect of Non-cancellable lease is as given below

Future Minimum Lease Payments	Current Year	Previous Year
i) Not Later than 1 year	-	131,695
ii) Later than 1 year and not later than 5 years	-	37,766,034
iii) Later than 5 years	-	82,045,778

(ii) Finance Lease:

NFRS 16 – Leases has introduced a single lessee accounting model and requires a lessee to recognize assets and liabilities for all leases with a term of more than 12 months, unless the underlying asset is of low value. A lessee is required to recognize a right-of-use asset representing its right to use the underlying leased asset and a lease liability representing its obligation to make lease payments. The company has applied NFRS 16 effective from FY 2078-79.

The company has elected to account for short-term leases and leases of low-value assets using the practical expedients. Instead of recognizing a right-of-use asset and lease liability, the payments in relation to these are recognized as an expense in profit or loss on a straight-line basis over the lease term.

The Company holds assets under finance leases. Future minimum lease payments and lease liability at the end of the year is given below:

Future Minimum Lease Payments	Current Year	Previous Year
i) Not Later than 1 year	22,363,762	-
ii) Later than 1 year and not later than 5 years	107,819,530	-
iii) Later than 5 years	26,220,378	-
Total Future Minimum Lease Payments	156,403,670	-
Less: Effect of Discounting	(33,852,175)	-
Finance lease liability recognised	122,551,495	-

(b) Leases as Lessor

(i) Operating Lease:

The Company has leased out certain office spaces that are renewable on a periodic basis. Rental income received during the year in respect of operating lease is NPR 11,970,585 Details of assets given on operating lease as at year end are as below.

Continue...

Sagarmatha Insurance Company Ltd.

Notes to the Financial Statements

For the year ended Ashad 32, 2079 (July 16, 2022)

Fig. in NPR

Disclosure in respect of Non-cancellable lease is as given below

Future Minimum Lease Income	Current Year	Previous Year
i) Not Later than 1 year	12,828,465	11,970,585
ii) Later than 1 year and not later than 5 years	-	-
iii) Later than 5 years	-	-

(ii) Finance Lease:

The Company has given assets under finance leases. At the year end receivables under finance lease agreements fall due as follows:

Particulars	Current Year			Previous Year		
	Gross Investment	Unearned Finance Income	Net Investment	Gross Investment	Unearned Finance Income	Net Investment
i) Not Later than 1 year	-	-	-	-	-	-
ii) Later than 1 year and not later than 5 years	-	-	-	-	-	-
iii) Later than 5 years	-	-	-	-	-	-
Total	-	-	-	-	-	-

54 Capital Commitments

Estimated amount of contracts remaining to be executed and not provided for

Particulars	Current Year	Previous Year
Intangible Assets	-	-
Property, Plant and Equipment	-	-
Investment Properties	-	-
Total	-	-

55 Contingent Liabilities

Particulars	Current Year	Previous Year
Claims against Company not acknowledged as debts		
a) Income Tax	25,444,909	11,665,293
b) Indirect Taxes	1,299,840	1,299,840
c) Other (to be Specified)	-	-
Total	26,744,749	12,965,133

56 Events occurring after Balance Sheet

There is no any significant event after balance sheet date having material effect.

Sagarmatha Insurance Company Ltd.

Notes to the Financial Statements

For the year ended Ashad 32, 2079 (July 165, 2022)

Fig. in NPR

57 Assets Pledged as Security (only if pledged)

The carrying amount of assets pledged as security are:

Particulars	Current Year	Previous Year
Reinsurance Receivables	-	-
Investments in equity	-	-
Fixed Deposits	-	-
Property, plant and equipment	-	-
Others (to be Specified)	-	-
Total	-	-

58 Miscellaneous

- (i) All amounts are in Nepalese Rupees unless otherwise stated.
- (ii) All figures are in the Nearest Rupee & Rounded off.

Sagarmatha Insurance Company Ltd.

Annexure II

Minimum Disclosure in Management Report (Year Ended Upto Ashad 32, 2079)

A. Information related to Non Life Insurer

Under this title following matters shall be disclosed

1. **Date of establishment** : 2051/10/17
2. **Insurer licence date** : 2053/03/12
3. **Insurance business type, nature** : Non Life Insurance
4. **Date of commencement of business** : 2053/04/02
5. **Other matters which insurer wish to include** : There are 86 branches all over the Nepal.

B. Insurer's Board of Directors shall approve following matters

1. **Validity of license issued by Nepal Beema Pradhikaran to carry insurance business**
The license issued by Nepal Beema Pradhikaran to carry insurance business is valid
2. **Tax, service charges, fine and penalties to be paid under laws & regulation whether paid or not**
Tax, service charges are paid to the concerned authority
3. **Share structure of the insurer, changes if any in line with prevailing laws & regulation**
There is no any change in share structure of the company.
4. **Whether solvency ratio as prescribed by Nepal Beema Pradhikaran is maintained or not**
Solvency ratio as prescribed by Nepal Beema Pradhikaran is maintained.
5. a) **Statement regarding assets that financial amount contained in SOFP are not overstated than it's fair value.**
The assets of the company that financial amount contained in SOFP are not overstated.
- b) **Measurement basis of the assets recognized in financial statements.**
The measurement basis of the assets recognized in financial statements are mentioned in the Notes to the Financial Statements
6. **Declaration on investment made by insurer that are in line with prevailing laws. If not reason to be disclosed.**
Investment made by insurance in line with prevailing laws except government bonds. In case government bonds, it is less than prescribed limit due to non availability of government bonds in the market
7. **Number of claim settled within the year and outstanding claim number and time frame to settle the outstanding claim.**
10,555 number of claim file are settled and 9,984 number of claim file are still outstanding within the year and the claim outstanding file shall be settled within 35 days upon receiving survey report.
8. **Declaration on compliance with the provision of Insurance Act 2079, Insurance Regulation 2049, Company Act 2063, NFRSs and other prevailing laws & regulation to which insurer shall adhere to and any non compliance with reasons thereof.**
The company has made compliance with such legal and regulatory provision.

9. Declaration that the appropriate accounting policy has been consistently adopted.

The appropriate accounting policy has been consistently adopted based on Nepal Financial Reporting Standards (NFRS)

10. Declaration on Financial Statements as at Reporting Date that the insurer's Financial Position and Financial Performance are presented true & fairly.

The company's Financial Position and Financial Performance as on date are presented true & fair.

11. Declaration that Board of Directors have implemented adequate and appropriate provision to safeguard the assets and for identification and mitigation against losses due to fraud, embezzlement and irregularities.

The company has implemented adequate and appropriate provision like physical verification of assets on regular interval to safeguard the assets and for identification and mitigation against losses due to fraud, embezzlement and irregularities.

12. Declaration that Financial Statements have been prepared based on going concern basis.

The company has prepared Financial Statement based on going concern basis.

13. Declaration that the internal control system is commensurate with the size, nature & volume of the insurer's business.

The internal control system of the company is effective & adequate based on volume of the business

14. Declaration that the insurer has not conducted any transactions contrary to Insurance Act, 2079, Companies Act, 2063, related regulations and directions with any person, firm, company and insurer's director or with any entity in which insurer's director has interest.

The company has not conducted any such transactions.

15. Disclosure on any penalties, levied by Nepal Beema Pradhikaran for the particular financial year.

There is no any such penalties.

16. Other disclosure which is deemed appropriate by management

The company has maintained all reserve & fund as per the provision of Insurance Act and Rules.

Sagarmatha Insurance Company Ltd.

Annexure III Major Financial Indicator

S.N.	Particular	Indicators	Fiscal Year				
			2022	2021	2020	2019	2018
1	Net worth	NRs.	3,021,593,344	2,624,142,558	2,177,841,761	1,733,101,941	1,543,255,867
2	Number of Shares	Number	13,336,290	11,113,575	10,012,229	10,012,229	5,382,919
3	Book value per shares	NRs.	226.57	236.12	217.52	173.10	286.69
4	Net Profit	NRs.	370,880,681	447,425,708	384,065,959	195,231,092	332,904,650
5	Earning per Shares (EPS)	NRs.	27.81	33.55	34.56	19.50	62.26
6	Dividend per Shares (DPS)	NRs.	13,1579	21,0526	11.58	-	86.00
7	Market Price per Shares (MPPS)	NRs.	870	1344	700	566	1,340
8	Price Earning Ratio	Ratio	31.28	40.06	20.26	29.03	21.52
9	Return on Equity	%	12.27	17.05	17.64	11.58	-
10	Return on Investment	%	5.24	6.94	7.59	5.59	-
11	Loss Ratio {(Claim Paid + change in reserve)/ (Net Written Premium)}	%	72.66	77.33	62.26	71.81	-
12	Expense Ratio (Underwriting Expense including Commission/Net Written Premium)	%	6.16	3.52	1.77	5.68	-
13	Combined Ratio (Loss Ratio + Expense Ratio)'	%	78.81	80.85	0.64	0.77	-
14	Net Insurance Premium/ Gross Insurance Premium	%	42.67	42.91	43.79	45.45	47.05
15	Net Profit/ Gross Insurance Premium	%	12.06	16.84	16.89	13.18	18.87
16	Gross Insurance Premium/ Total Assets	%	53.06	48.61	47.66	52.66	67.79
17	Investment & loan income/ Total investment & loan amount	%	9.27	13.19	8.18	7.38	6.94
18	Reinsurance commission/ Gross Reinsurance Premium	%	25.05	25.44	28.78	30.42	30.70
19	Management expenses/ Gross Insurance Premium	%	13.12	12.26	13.04	14.45	11.71
20	Agent Related Expenses/ Gross Insurance Premium	%	1.31	1.84	1.90	2.10	2.33
21	Number of Agents	Numbers	185	190	190.00	245.00	188.00
22	Number of Branch and Sub-Branch	Numbers	86	76	76.00	74.00	56.00
23	Employee expenses/ Management expenses	%	66.47	64.72	64.59	63.52	59.59
24	Employee expenses/ Employee numbers	Numbers	619,864	524,015	529,086	599,919	461,505
25	Outstanding Claim Expenses/ Claim Paid	%	87.43	97.88	100.34	82.38	47.00
26	Number of outstanding claim/ Number of settled claim	%	94.59	95.85	58.60	40.90	32.84
27	Total Number of Existing Insurance Policies	Numbers	246,981	237,342	194,174	190,136	141,994
28	Renewed Insurance Policy/ Total Insurance Policies last year	%	36.83	32.79	25.69	21.27	30.16

Continue...

S.N.	Particular	Indicators	Fiscal Year				
			2022	2021	2020	2019	2018
29	Number of Claim Insurance Policies/ Total Number of Policy Outstanding	%	11.69	7.41	3.88	4.06	4.30
30	Technical Provisions/ Total Equity	%	43.94	48.93	49.96	53.85	-
31	Gross Premium/ Owner Equity	%	98.64	94.73	104.54	118.53	-
32	Net Premium/ Equity	%	40.67	38.29	45.05	52.30	-
33	Insurable Debt/ Total Equity	%	5.60	9.36	15.52	21.29	-
34	Net Premium Growth Rate	%	22.30	2.41	-	14.00	36.00
35	Change in Gross Written Premium	%	19.90	9.18	3.57	18.00	30.00
36	Cession Ratio	%	57.33	57.09	45.15	50.95	-
37	Net Technical Reserve/ Average of Net Claim Paid for Last 3 Years	%	163.24	198.45	220.77	-	-
38	Liquidity Ratio	%	45.93	218.40	271.35	115.86	-
39	Affiliate Ratio	%	-	-	-	-	-
40	(Unquoted Equities + Debtors) / Net Total Assets	%	13.22	10.69	9.20	10.68	9.08
41	Solvency Margin	%	4.97	4.79	4.44	1.87	1.62
42	Change in Equity	%	20	11	-	86	-

**नेपाल बीमा प्राधिकरणको वित्तीय विवरण सम्बन्धी निर्देशन बमोजिम तयार पारिएको
वित्तीय विवरण उपर स्वतन्त्र लेखापरीक्षकको प्रतिवेदन**

१) लेखापरीक्षकको राय

हामीले सगरमाथा इन्स्योरेन्स कम्पनी लिमिटेडको यसै साथ संलग्न २०७९ आषाढ ३२ गतेको वासलात सो मितिमा समाप्त भएको आर्थिक वर्षको नाफा-नोक्सान हिसाब, आय-व्यय हिसाब, नगद प्रवाह विवरण, इक्युटिमा भएको परिवर्तन र प्रमुख लेखा नीति तथा सम्बन्धी टिप्पणीहरूको लेखापरीक्षण सम्पन्न गरेका छौं। व्यवस्थापनले यो वित्तीय विवरण नेपाल बीमा प्राधिकरणले जारी गरेका निर्देशनको अधिनमा रही तयार गरेका छन्।

लेखापरीक्षणको सिलसिलामा उपलब्ध गराएको स्पष्टीकरण तथा सूचनाहरूको आधारमा, हाम्रो रायमा यस कम्पनीको वित्तीय विवरणको अनुसूची २५ तथा २६ मा उल्लेख भएको प्रमुख लेखा नीति तथा लेखा सम्बन्धी टिप्पणीहरू अध्ययन गर्दा यस कम्पनीको आषाढ ३२, २०७९ को वित्तीय स्थिति, तथा सोही मितिमा समाप्त भएको वर्षको नाफा नोक्सान हिसाब, आय-व्यय हिसाब, नगद प्रवाह विवरण र इक्विटीमा भएको परिवर्तन सम्बन्धी विवरणले कमशः कम्पनीको वित्तीय स्थिति, नाफा नोक्सान, आय-व्यय, नगद प्रवाह र इक्विटीमा भएका परिवर्तनको उचित तथा यथार्थ चित्रण गर्दछ र यी विवरणहरू बीमा ऐन, २०४९ तथा नेपाल बीमा प्राधिकरणको निर्देशिका बमोजिम तयार गरिएको छ।

२) लेखापरीक्षकको रायको आधार

हामीले हाम्रो लेखापरीक्षण नेपाल लेखापरीक्षण मान (Nepal Standards on Auditing) अनुसार गरेका छौं। सोही मान अनुरूप हाम्रा अन्य दायित्व विस्तारमा लेखापरीक्षकको उत्तरदायित्व भनिने खण्डमा प्रस्तुत गरिएको छ। नेपालमा वित्तीय विवरणको लेखापरीक्षकका लागि उपयुक्त नैतिक आवश्यकता अनुसार हामी कम्पनीबाट स्वतन्त्र रहेका छौं, तथा यस्तै अन्य आवश्यकता अनुसार आफ्ना जिम्मेवारीहरू पूरा गरेका छौं। हामी विश्वस्त छौं, कि हामीले प्राप्त गरेको लेखापरीक्षण प्रमाणहरू हाम्रो रायको आधार प्रदान गर्न पर्याप्त र उपयुक्त छन्।

३) वित्तीय विवरणहरू उपर व्यवस्थापनको उत्तरदायित्व

बीमा ऐन, २०४९ तथा नेपाल बीमा प्राधिकरणको निर्देशिका बमोजिम यथार्थ र उचित चित्रण गर्ने वित्तीय विवरणहरू तयार एवं प्रस्तुत गर्ने उत्तरदायित्व व्यवस्थापनमा रहेको छ। यी उत्तरदायित्व अन्तर्गत वित्तीय विवरण गलत आँकडा रहित, जालसाजी वा सारभूत किसिमले त्रुटिरहित छ भनी वित्तीय विवरण तयार र प्रस्तुतीकरण गर्ने सम्बन्धी आन्तरिक नियन्त्रण प्रणालीको तर्जुमा, कार्यान्वयन र संचालन गर्ने कार्य लेखानीतिहरूको छनौट तथा लागू गर्न एवं परिस्थिति अनुसार लेखासम्बन्धी महत्वपूर्ण अनुमान गर्ने पर्दछन्।

४) वित्तीय विवरणहरूको लेखापरीक्षणको लागि लेखापरीक्षकको उत्तरदायित्व

वित्तीय विवरणहरू उपर लेखापरीक्षणको आधारमा मन्तव्य व्यक्त गर्नु हाम्रो उत्तरदायित्व हो। हामीले हाम्रो लेखापरीक्षण नेपाल लेखापरीक्षणमान बमोजिम सम्पन्न गर्यौं। यी मानले हामीलाई व्यवसायिक नैतिकताको पालना गर्ने तथा वित्तीय विवरणहरू सारभूत रूपमा त्रुटिरहित भएको बारेमा मनासिव आश्वासन प्राप्त गर्न हामीलाई लेखापरीक्षणको योजना बनाउन र लेखापरीक्षण सम्पन्न गर्न अनिवार्य गराउँछन्।

लेखापरीक्षण अन्तर्गत वित्तीय विवरणमा उल्लेखित रकम र खुलासालाई पुष्टि गर्ने प्रमाण प्राप्त गर्ने सम्बन्धी कार्यविधि संलग्न हुन्छ। यसरी छनौट गरिएको कार्यविधि चाहे जालसाजी वा गल्तीबाट होस्, सारभूत रूपमा त्रुटि रहित प्रस्तुति हुन नसक्ने जोखिमको लेखाजोखा सहित हाम्रो व्यवसायिक निर्णयमा आधारित छ। त्यसरी जोखिमको लेखाजोखा गर्ने क्रममा, हामीले कम्पनीको आन्तरिक नियन्त्रण उपर नै राय व्यक्त गर्ने उद्देश्यले नभई, परिस्थिति अनुसार हाम्रो लेखापरीक्षण कार्यविधि तयार गर्दा, कम्पनीको वित्तीय विवरण तयार एवं प्रस्तुति गर्ने क्रममा अवलम्बन गरेको आन्तरिक नियन्त्रण प्रणालीको विश्लेषण गरेका छौं।

लेखापरीक्षणमा व्यवस्थापनद्वारा प्रयोगमा ल्याइएका लेखा सिद्धान्तहरू एवं गरिएका महत्वपूर्ण अनुमानहरूको उपयुक्तता तथा मूल्याङ्कनका साथै समग्र वित्तीय विवरण प्रस्तुतिको लेखाजोखा समेत समावेश हुन्छ।

५) कम्पनी ऐन, २०६३, बीमा ऐन, २०४८ तथा अन्य प्रचलित ऐनले तोकेको कुराहरूको प्रतिवेदन

हामीले सम्पन्न गरेको लेखापरीक्षणको आधारमा निम्नानुसारको प्रतिवेदन पेश गर्दछौं:

- (क) लेखापरीक्षण सम्पन्न गर्न आवश्यक ठानेका सूचना, स्पष्टिकरण र जवाफ उपलब्ध भएका छन्।
- (ख) सलग्न वासलात, नाफानोक्सान हिसाब, आय-व्यय हिसाब, र नगद प्रवाह विवरण र संलग्न अनुसूचीहरू नेपाल बीमा प्राधिकरणको ढाँचा र तरिका अनुसार तयार गरिएको छ र उक्त विवरणहरू कम्पनीले राखेको हिसाब, किताब बहीखाता श्रेस्ता र लेखासंग दुरुस्त रहेका छन्।
- (ग) कम्पनीले आफ्नो हिसाब किताब प्रचलित कानून र प्रचलन अनुसार ठिकसँग राखेको छ।
- (घ) हाम्रो रायमा र हामीले जाने बुझेसम्म तथा हामीलाई प्राप्त सूचना तथा स्पष्टिकरण र हामीले लेखापरीक्षण गरेको आधारमा कम्पनीको संचालक, व्यवस्थापन समूह वा प्रतिनिधि वा कुनै पदाधिकारी वा कुनै कर्मचारीले प्रचलित कानून विपरित लेखासम्बन्धी कुनै कामकाज वा अनियमित कार्य गरेको वा कम्पनीको सम्पत्ति हिनामिना गरेको वा कम्पनीको हानीनोक्सानी गरे गराएको छैन।
- (ङ) कम्पनीमा लेखासम्बन्धी कुनै जालसाजी गरेको हाम्रो जानकारीमा आएन।
- (च) बीमकको बीमा कोष, अनिवार्य जगेडा कोष तथा त्यस्तै प्रकृतिका अन्य कोष वा सम्पत्ति बीमकको दायित्वको अनुपातमा नेपाल बीमा प्राधिकरणको निर्देशन बमोजिम भएको देखिन्छ।
- (छ) बीमकले इजाजत प्राप्त बीमा व्यवसाय बाहेक अन्य बीमा व्यवसाय वा कारोबार गरेको हाम्रो जानकारीमा आएन।
- (ज) बीमकले बीमितको हक हित विरुद्धको कुनै कार्य गरेको हाम्रो जानकारीमा आएन।
- (झ) बीमकले नेपाल बीमा प्राधिकरणको निर्देशन अनुरूप कार्य गरेको देखिन्छ।
- (ञ) इजाजत प्राप्त बाहेकका बीमालेख जारी गरेको हाम्रो जानकारीमा आएन।
- (ट) शेयरधनीलाई जानकारी गराउनु पर्ने वित्तीय वा अन्य विषयमा शेयरधनीलाई जानकारी गराएको देखिन्छ।
- (ठ) बीमकले लिएको दीर्घकालीन दायित्वको अनुपातमा त्यस्तो जायजथावाट त्यस्तो दायित्व निर्वाह गर्न बीमक सक्षम रहेको देखिन्छ।
- (ड) बीमकको आन्तरिक नियन्त्रण प्रणाली प्रभावकारी भएको देखिन्छ।

६) अन्य कुरा (Other Matter)

यस कम्पनीले नेपाल वित्तीय प्रतिवेदनमान (NFRS) अनुरूप आ व. २०७८/०७९ को छुट्टै वित्तीय विवरण तयार गरेको छ र उक्त वित्तीय विवरण उपर आजको मिति २०७९/०९/३० मा छुट्टै स्वतन्त्र लेखापरीक्षण प्रतिवेदन जारी गरेका छौं।

७) वित्तीय विवरणको उपयोगको सीमा (Limitations of uses of Financial Statements)

नेपाल बीमा प्राधिकरणबाट मिति २०७५/०६/१२ मा जारी निर्जीवन बीमा व्यवसाय गर्ने बीमकको वित्तीय विवरण सम्बन्धी निर्देशन बमोजिम कम्पनीले यस आर्थिक वर्ष २०७८/०७९ मा तयार गरेको वित्तीय विवरण उपर हामीले Nepal Standards on Auditing 800Special considerations – Audits of Financial Statements Prepared In Accordance With Special Purpose Frameworks अनुसारनेपाल बीमा प्राधिकरणको लागि यो स्वतन्त्र लेखापरीक्षण प्रतिवेदन जारी गरेका छौं।



राजु कुमार शिवाकोटी, एफसिए
साभेदार

जे.वि.आर.एच्. एण्ड कं.,
चार्टर्ड एकाउण्टेन्ट्स

UDIN:230130CA00112w3D08

मिति : २०७९/०९/३०
काठमाडौं

सगरमाथा इन्स्योरेन्स कम्पनी लिमिटेड

२०७९ अषाढ मसान्तको वासलात

क्र.सं.	विवरण	अनुसूची	यस वर्ष	गत वर्ष
	श्रोत			
१	चुक्ता पुँजी	१३	१,३३३,६२९,०००	१,१११,३५७,५००
२	जगेडा तथा कोष	१४	४२२,८११,११५	४७९,३७९,१३१
३	बीमा कोष	१२	१,२०१,०९८,१६३	१,०३८,९१४,६८४
४	महा-विपत्ती जगेडा	१५	११८,६३०,८०२	९९,२५२,२२८
५	तिर्न बाँकी दीर्घकालीन ऋण तथा सापटी	१६	-	-
	कुल श्रोत		३,०७६,१६८,०८०	२,७२८,९०३,५४३
	उपयोग			
६	स्थिर सम्पत्ति (खुद)	१७	१८४,७३५,४२०	१८४,१३१,६५३
७	दीर्घकालीन लगानी	१८	७३७,३६९,७७६	५७५,७२६,६५२
८	दीर्घकालीन कर्जा	२०	-	-
	चालु सम्पत्ति कर्जा तथा पेशकीहरू			
९	नगद तथा बैंक मौज्दात	१९	५५,०५५,४११	२३८,४५२,०७३
१०	अल्पकालीन लगानी	१८	२,९९१,१०५,८८९	२,६९६,८४९,८९७
११	अल्पकालीन कर्जा	२०	-	-
१२	अन्य सम्पत्ति	२१	१,८८७,५३४,६७६	१,७६६,५३९,००१
	जम्मा (क) (६+१०+११+१२)		४,८३३,६३५,९७६	४,६२१,८४०,५७१
	चालु दायित्व तथा व्यवस्थाहरू :			
१३	चालु दायित्व	२२	२९३,७२०,३६७	३२८,३४२,९२१
१४	असमाप्त जोखिम बापत व्यवस्था	२३	६९३,०००,२३५	५८८,६६५,४९३
१५	भुक्तानी हुन बाँकी दावी बापत व्यवस्था	६	५३६,०२०,५३६	६३९,६४९,६८१
१६	अन्य व्यवस्था	२३“क”	१,२५६,८९०,९५४	१,०९६,१३७,६३८
	जम्मा (ख) (१३+१४+१५+१६)		२,७७९,६३७,०९२	२,६५२,७८५,७३३
१७	खुद चालु सम्पत्ति (ग) = (क) - (ख)		२,१५४,००३,८८४	१,८६६,०५४,८३८
१८	अपलेखन वा समायोजन हुन बाँकी विविध खर्चहरू	२४	-	-
१९	नाफा नोक्सान हिसाबबाट सारेको नोक्सान		-	-
	कुल उपयोग (६+७+८+१७+१८+१९)		३,०७६,१६८,०८०	२,७२८,९०३,५४३

संभावित दायित्वहरू

विवरण	यस वर्ष	गत वर्ष
चुक्ता वा भुक्तानी हुन बाँकी लगानी	-	-
प्रत्याभुति प्रतिबद्धता	-	-
बीमालेख अन्तर्गत भन्दा बाहेकबाट बीमक उपर दावी परेको तर बीमकले दायित्व स्वीकार नगरेको	-	-
बीमकले वा बीमकको तर्फबाट दिइएको ग्यारेण्टी	-	-
अन्य (विवरण खुलाउने)	२६,७४४,७४९	१२,९६५,१३३
जम्मा	२६,७४४,७४९	१२,९६५,१३३

संभावित दायित्वहरू र अनुसूची ६ तथा १२ देखि २६ सम्म यसका अभिन्न अङ्ग हुन् ।

आर. के. मानन्धर अध्यक्ष	अजिथ आर. गुणवर्देन संचालक	लोकमान्य गोलछा संचालक	सिद्धार्थ मणि राजभण्डारी संचालक	राजेन्द्र मान शेरचन संचालक	हाम्रो सही मितिकै प्रतिवेदन अनुसार
गजेन्द्र लाल श्रेष्ठ संचालक	चंकी क्षेत्री प्रमुख कार्यकारी अधिकृत	सुधिर तमोट बित्त प्रमुख	राजु कुमार सिवाकोटी, एफ.सि.ए. साफेदार	जे. बि. आर. एच. एण्ड क. चार्टर्ड एकाउन्टेन्ट	

३० पौष २०७९, काठमाडौं ।

९८ : २६ औं वार्षिक प्रतिवेदन

सगरमाथा इन्स्योरेन्स कम्पनी लिमिटेड

२०७८ श्रावण १ गते देखि २०७९ आषाढ ३२ सम्मको नाफा नोक्सान हिसाव

क्र.सं.	विवरण	अनुसूची	यस वर्ष	गत वर्ष
	आम्दानी			
१	आय व्यय हिसाबबाट सारेको नाफा/(नोक्सान)	७	५२६,०१८,७३९	४९३,८५३,२९६
२	लगानी कर्जा तथा अन्यबाट आय	२	२००,४९७,३९२	२३०,७५६,४८०
३	व्यवस्था फिर्ता	८	३४,००३,८९४	३८,५८५,६८५
४	अन्य आम्दानी (विवरण खुलाउने)			
	जम्मा आम्दानी (क)		७६०,५२०,०२५	७६३,१९५,४६१
	खर्च			
५	व्यवस्थापन खर्च	५.१	४०,७५०,६१४	३२,०६२,२८९
६	अपलेखन खर्च	९	-	-
७	शेयर सम्बन्धी खर्च	९"क"	१,०४६,७००	१०६,२८२
८	अन्य खर्चहरू	१०	३२,७०१	३२,२१४
९	नोक्सानीको लागि व्यवस्था	११	१२२,३८२,७९४	३४,००३,८९४
१०	कर्मचारी आवास व्यवस्था		-	-
११	कर्मचारी बोनस व्यवस्था		५९,६३०,७२२	६९,६९९,०७८
१२	समायोजित आयकर (अ) = (आ - इ)		१६१,८६४,६००	१८६,६१४,५०४
	आ) आयकर		१९३,४६६,८६४	१८८,२९१,०४६
	इ) स्थगन कर/(दायित्व)		३१,६०२,२६४	१,६७६,५४२
	जम्मा खर्च (ख)		३८५,७०८,१३१	३२२,५१८,२६१
	खुद नाफा / (नोक्सान) (ग) = (क) - (ख)		३७४,८११,८९४	४४०,६७७,२००
१३	क) बीमा कोषमा सारेको	१२	१६२,१८३,४७९	२१९,५००,३२९
	ख) बीमा जगेडामा सारेको	१४	-	-
१४	अघिल्लो वर्षसंग सम्बन्धीत खर्च		१८,८४२,६७३	६,०३१,२७२
१५	अघिल्लो वर्षबाट सारिएको नाफा/(नोक्सान)		१६६,९१३,४७४	१७२,१९२,५७२
	बॉडफाँडको लागि उपलब्ध रकम		३६०,६४९,६२६	३८८,७३८,१७१
१६	क) स्थगन कर जगेडा	१४	३१,६०२,२६४	१,६७६,५४२
	ख) पुँजीगत जगेडा	१४	-	-
	ग) विशेष जगेडा	१४	-	-
	घ) अन्य जगेडा (विवरण खुलाउने)	१४	-	-
	(अ) महा- विपत्ति जगेडाबाट सारिएको	१५	-	(३७,३३९,५३२)
	(आ) सामाजिक उत्तरदायित्व खर्च जगेडा	१४	३,७४८,११९	-
	ड) प्रस्तावित बोनस शेयर/लाभांश		-	-
	(अ) बोनस शेयर	१४	१६५,३६९,९९६	२२२,२७१,५००
	(आ) नगद लाभांश (बोनस शेयरको कर प्रयोजनको लागि)	२३क	८,७०३,६८४	११,६९८,५००
	च) महा-विपत्ति जगेडा	१५	१९,३७८,५७४	२२,११७,६८७
१७	वासलातमा सारेको नाफा/(नोक्सान)		१३१,८६६,५७५	१६६,५१३,४७४

अनुसूची ५, २ तथा ७ देखि १२, १४, १५ सम्म यसका अभिन्न अङ्ग हुन् ।

आर. के. मानन्धर अध्यक्ष	अजिथ आर. गुणवर्देन संचालक	लोकमान्य गोल्ला संचालक	सिद्धार्थ मणि राजभण्डारी संचालक	राजेन्द्र मान शेरचन संचालक	हाम्रो सही मितिकै प्रतिवेदन अनुसार
गजेन्द्र लाल श्रेष्ठ संचालक	चंकी क्षेत्री प्रमुख कार्यकारी अधिकृत	सुधिर तमोट बित्त प्रमुख	राजु कुमार सिवाकोटी, एफ.सि.ए. साम्भेदार	जे. बि. आर. एच. एण्ड कं. चार्टर्ड एकाउन्टेन्ट	

३० पौष २०७९, काठमाडौं ।

२६ औं वार्षिक प्रतिवेदन : ९९

सगरमाथा इन्स्योरेन्स कम्पनी लिमिटेड

**२०७८ श्रावण १ गते देखि २०७९ आषाढ ३२ सम्मको
एकिकृत बीमाको आय-व्यय हिसाब**

क्र.सं.	विवरण	अनुसूची	यस वर्ष	गत वर्ष
	आय			
१	बीमाशुल्क (खुद)	१	१,३२५,६७६,३१४	१,१२२,५८७,९४९
२	पुनर्बीमा कमिशन आय		४४६,१७२,५९२	३७९,९१०,१७९
३	लगानी, कर्जा तथा अन्यबाट आय	२	१४५,१६४,२८०	१९०,३९७,४२८
४	अन्य प्रत्यक्ष आय		२१,५५४,०५०	२०,५४५,७४३
५	आर्थिक वर्षको शुरुको भुक्तानी हुन बाँकी दावी वापत व्यवस्था		६३९,६४९,६८१	४९७,६८५,२६७
६	आर्थिक वर्षको शुरुको असमाप्त जोखिम वापत व्यवस्था		५५८,५०३,४१५	४९२,५१२,५६७
	जम्मा आय (क)		३,१३६,७२०,३३२	२,७०३,६३५,१३३
	व्यय			
७	दावी भुक्तानी (खुद)	३	९८२,८६८,७३१	६५३,४८४,३९३
८	अभिकर्ता कमिशन		४०,८०७,३१८	४८,०५२,७९१
९	पुनर्बीमा कमिशन खर्च		१५,८२५	८९,७९८
१०	सेवा शुल्क (खुद)	४	१३,२५६,७६२	११,२२५,८८०
११	अन्य प्रत्यक्ष खर्च		८,१३८,७३९	७,४२८,७२३
१२	व्यवस्थापन खर्च	५.१	३६६,७५५,५२५	२८८,५६०,५९६
१३	आर्थिक वर्षको अन्त्यमा भुक्तानी हुन बाँकी दावी वापत व्यवस्था	६	५३६,०२०,५३६	६३९,६४९,६८१
१४	आर्थिक वर्षको अन्त्यमा असमाप्त जोखिम वापत व्यवस्था		६६२,८३८,१५७	५६१,२९३,९७५
	जम्मा व्यय (ख)		२,६१०,७०१,५५३	२,२०५,७८५,८३७
१५	नाफा नोक्सान हिसाबमा सारेको बचत/(नोक्सान) = (क) - (ख)		५२६,०१८,७७९	४९७,८४९,३०६

अनुसूची १ देखि ६ सम्म यसका अभिन्न अङ्ग हुन् ।

आर. के. मानन्धर
अध्यक्ष

अजिथ आर. गुणवर्देन
संचालक

लोकमान्य गोलछा
संचालक

सिद्धार्थ मणि राजभण्डारी
संचालक

राजेन्द्र मान शेरचन
संचालक

हाम्रो सही मितिकै
प्रतिवेदन अनुसार

गजेन्द्र लाल श्रेष्ठ
संचालक

चंकी क्षेत्री
प्रमुख कार्यकारी अधिकृत

सुधिर तमोट
बित्त प्रमुख

राजु कुमार सिवाकोटी, एफ.सि.ए.
साम्भेदार
जे. बि. आर. एच. कं.
चार्टर्ड एकाउन्टेन्ट

३० पौष २०७९, काठमाडौं ।

सगरमाथा इन्स्योरेन्स कम्पनी लिमिटेड

२०७८ श्रावण १ गते देखि २०७९ आषाढ ३२ सम्मको सम्पत्ति बीमाको आय-व्यय हिसाब

क्र.सं.	विवरण	अनुसूची	यस वर्ष	गत वर्ष
	आय			
१	बीमाशुल्क (खुद)	१	२१५,४४६,१३४	१८२,४१७,५००
२	पुनर्बीमा कमिशन आय		११६,९९४,८६६	१२०,६७३,४९८
३	लगानी, कर्जा तथा अन्यबाट आय	२	२९,४५८,९३२	३९,७९५,०८४
४	अन्य प्रत्यक्ष आय		२१९,४३३	३०७,८४७
५	आर्थिक वर्षको शुरुको भुक्तानी हुन बाँकी दावी बापत व्यवस्था		९०,०११,०३७	६१,९९३,८१४
६	आर्थिक वर्षको शुरुको असमाप्त जोखिम बापत व्यवस्था		९१,२०८,७५०	७२,९४८,६४७
	जम्मा आय (क)		५४३,३३५,१५२	४७८,१३६,३८०
	व्यय			
७	दावी भुक्तानी (खुद)	३	१०८,३५३,०७९	३६,०५५,१०७
८	अभिकर्ता कमिशन		१०,३३१,०४१	११,०२३,९६७
९	पुनर्बीमा कमिशन खर्च		-	९,६८१
१०	सेवा शुल्क (खुद)	४	२,१५४,४६१	१,८२४,१७५
११	अन्य प्रत्यक्ष खर्च		-	-
१२	व्यवस्थापन खर्च	५.१	८३,७९७,५८२	६९,४३९,२९०
१३	आर्थिक वर्षको अन्त्यमा भुक्तानी हुन बाँकी दावी बापत व्यवस्था	६	१२८,६३५,००२	९०,०११,०३७
१४	आर्थिक वर्षको अन्त्यमा असमाप्त जोखिम बापत व्यवस्था		१०७,७२३,०६७	९१,२०८,७५०
	जम्मा व्यय (ख)		४४०,८५४,२३२	२५६,५७२,००७
१५	नाफा नोक्सान हिसाबमा सारेको बचत/(नोक्सान) = (क) - (ख)		१०२,३४४,९२०	१७८,५६४,३७३

अनुसूची १ देखि ६ सम्म यसका अभिन्न अङ्ग हुन् ।

आर. के. मानन्धर
अध्यक्ष

अजिथ आर. गुणवर्देन
संचालक

लोकमान्य गोल्छा
संचालक

सिद्धार्थ मणि राजभण्डारी
संचालक

राजेन्द्र मान शेरचन
संचालक

हाम्रो सही मितिकै
प्रतिवेदन अनुसार

गजेन्द्र लाल श्रेष्ठ
संचालक

चंकी क्षेत्री
प्रमुख कार्यकारी अधिकृत

सुधिर तमोट
वित्त प्रमुख

राजु कुमार सिवाकोटी, एफ.सि.ए.
साम्भेदार
जे. बि. आर. एच. एण्ड क.
चार्टर्ड एकाउन्टेन्ट

३० पौष २०७९, काठमाडौं ।

सगरमाथा इन्स्योरेन्स कम्पनी लिमिटेड

२०७८ श्रावण १ गते देखि २०७९ आषाढ ३२ सम्मको सामुद्रिक बीमाको आय-व्यय हिसाब

क्र.सं.	विवरण	अनुसूची	यस वर्ष	गत वर्ष
	आय			
१	बीमाशुल्क (खुद)	१	२९,९२३,८७७	३६,०८३,६९६
२	पुनर्बीमा कमिशन आय		६८,८५४,१०४	५०,८३५,७५१
३	लगानी, कर्जा तथा अन्यबाट आय	२	८,२३५,४२७	९,५५२,२९४
४	अन्य प्रत्यक्ष आय		२४,९१५	२७,१५३
५	आर्थिक वर्षको शुरुको भुक्तानी हुन बाँकी दावी वापत व्यवस्था		१२,१५२,०११	६,११९,५४१
६	आर्थिक वर्षको शुरुको असमाप्त जोखिम वापत व्यवस्था		१५,२५१,२८८	११,०४४,५३१
	जम्मा आय (क)		१३४,४४१,६२२	११३,६६२,९६६
	व्यय			
७	दावी भुक्तानी (खुद)	३	१४,१८३,८८३	८,१९७,६२९
८	अभिकर्ता कमिशन		१,५७९,२३०	२,०३८,४७१
९	पुनर्बीमा कमिशन खर्च		-	६,२०९
१०	सेवा शुल्क (खुद)	४	२९९,२३९	३६०,८३७
११	अन्य प्रत्यक्ष खर्च		-	-
१२	व्यवस्थापन खर्च	५.१	२५,०३९,३९३	१९,४११,३६५
१३	आर्थिक वर्षको अन्त्यमा भुक्तानी हुन बाँकी दावी वापत व्यवस्था	६	११,८१४,११९	१२,१५२,०११
१४	आर्थिक वर्षको अन्त्यमा असमाप्त जोखिम वापत व्यवस्था		१४,९६१,९३९	१८,०४१,८४८
	जम्मा व्यय (ख)		६७,८७७,८०३	६०,२०८,३७०
१५	नाफा नोक्सान हिसाबमा सारेको बचत/(नोक्सान) = (क) - (ख)		६६,५६३,८१९	५३,४५४,५९६

अनुसूची १ देखि ६ सम्म यसका अभिन्न अङ्ग हुन् ।

आर. के. मानन्धर
अध्यक्ष

अजिथ आर. गुणवर्देन
संचालक

लोकमान्य गोलछा
संचालक

सिद्धार्थ मणि राजभण्डारी
संचालक

राजेन्द्र मान शेरचन
संचालक

हाम्रो सही मितिकै
प्रतिवेदन अनुसार

गजेन्द्र लाल श्रेष्ठ
संचालक

चंकी क्षेत्री
प्रमुख कार्यकारी अधिकृत

सुधिर तमोट
बित्त प्रमुख

राजु कुमार सिवाकोटी, एफ.सि.ए.
साम्भेदार
जे. बि. आर. एच. एण्ड कं.
चार्टर्ड एकाउन्टेन्ट

३० पौष २०७९, काठमाडौं ।

सगरमाथा इन्स्योरेन्स कम्पनी लिमिटेड

२०७८ श्रावण १ गते देखि २०७९ आषाढ ३२ सम्मको मोटर बीमाको आय-व्यय हिसाब

क्र.सं.	विवरण	अनुसूची	यस वर्ष	गत वर्ष
	आय			
१	बीमाशुल्क (खुद)	१	१,०३३,९०५,५६६	८४२,३८१,८५७
२	पुनर्बीमा कमिशन आय		१२५,४६७,८८४	१०३,५३८,४५७
३	लगानी, कर्जा तथा अन्यबाट आय	२	९३,२५६,२७०	१२३,३६३,८८०
४	अन्य प्रत्यक्ष आय		२०,७८२,१७२	१९,०९७,७९१
५	आर्थिक वर्षको शुरुको भुक्तानी हुन बाँकी दावी वापत व्यवस्था		५२३,१४३,९५२	४१२,१७२,७६१
६	आर्थिक वर्षको शुरुको असमाप्त जोखिम वापत व्यवस्था		४२१,१९०,९२८	३८५,७१७,१८१
	जम्मा आय (क)		२,२१७,७४६,७७२	१,८८६,२७१,९२७
	व्यय			
	दावी भुक्तानी (खुद)	३	८३४,४६१,३९४	५१३,६१४,६०७
८	अभिकर्ता कमिशन		१८,८८०,५९०	१८,२४१,९५८
९	पुनर्बीमा कमिशन खर्च		१३,८०८	३३,७६५
१०	सेवा शुल्क (खुद)	४	१०,३३९,०५६	८,४२३,८१८
११	अन्य प्रत्यक्ष खर्च		३,०१४,५०९	२,६८५,२४६
१२	व्यवस्थापन खर्च	५.१	१७७,०९६,२०८	१३९,४१८,७६७
१३	आर्थिक वर्षको अन्त्यमा भुक्तानी हुन बाँकी दावी वापत व्यवस्था	६	३८४,७२३,५७८	५२३,१४३,९५२
१४	आर्थिक वर्षको अन्त्यमा असमाप्त जोखिम वापत व्यवस्था		५१६,९५२,७८३	४२१,१९०,९२८
	जम्मा व्यय (ख)		१,८४५,४८१,९२६	१,६२६,७५३,०४१
१५	नाफा नोक्सान हिसाबमा सारेको बचत/(नोक्सान) = (क) - (ख)		२७२,२६४,८४६	२५९,५१८,८८६

अनुसूची १ देखि ६ सम्म यसका अभिन्न अङ्ग हुन् ।

आर. के. मानन्धर
अध्यक्ष

अजिथ आर. गुणवर्देन
संचालक

लोकमान्य गोल्ला
संचालक

सिद्धार्थ मणि राजभण्डारी
संचालक

राजेन्द्र मान शेरचन
संचालक

हाम्रो सही मितिकै
प्रतिवेदन अनुसार

गजेन्द्र लाल श्रेष्ठ
संचालक

चंकी क्षेत्री
प्रमुख कार्यकारी अधिकृत

सुधिर तमोट
बित्त प्रमुख

राजु कुमार सिवाकोटी, एफ.सि.ए.
साम्भेदार
जे. बि. आर. एच. एण्ड क.
चार्टर्ड एकाउन्टेन्ट

३० पौष २०७९, काठमाडौं ।

सगरमाथा इन्स्योरेन्स कम्पनी लिमिटेड

२०७८ श्रावण १ गते देखि २०७९ आषाढ ३२ सम्मको इन्जिनियरीङ बीमाको आय-व्यय हिसाब

क्र.सं.	विवरण	अनुसूची	यस वर्ष	गत वर्ष
	आय			
१	बीमाशुल्क (खुद)	१	८,६६६,३९२	१०,५२९,७३३
२	पुनर्बीमा कमिशन आय		५३,३७९,३८३	४१,९७७,२९०
३	लगानी, कर्जा तथा अन्यबाट आय	२	४,७६४,४७६	५,४८९,५२४
४	अन्य प्रत्यक्ष आय		-	-
५	आर्थिक वर्षको शुरुको भुक्तानी हुन बाँकी दावी वापत व्यवस्था		७,४५५,२५०	९,७५०,०२४
६	आर्थिक वर्षको शुरुको असमाप्त जोखिम वापत व्यवस्था		५,२६४,८६७	४,१४३,८५६
	जम्मा आय (क)		७९,५३०,३६८	७१,८९०,४२७
	व्यय			
७	दावी भुक्तानी (खुद)	३	७,०५३,४५९	६,७६६,११४
८	अभिकर्ता कमिशन		३,८३१,७४४	५,७०६,०१३
९	पुनर्बीमा कमिशन खर्च		-	-
१०	सेवा शुल्क (खुद)	४	८६,६६४	१०५,२९७
११	अन्य प्रत्यक्ष खर्च		-	-
१२	व्यवस्थापन खर्च	५.१	२९,१३४,६०६	२२,२०५,५५०
१३	आर्थिक वर्षको अन्त्यमा भुक्तानी हुन बाँकी दावी वापत व्यवस्था	६	६,४४०,३४१	७,४५५,२५०
१४	आर्थिक वर्षको अन्त्यमा असमाप्त जोखिम वापत व्यवस्था		४,३३३,१९६	५,२६४,८६७
	जम्मा व्यय (ख)		५०,८८०,०१०	४७,५०३,०३१
१५	नाफा नोक्सान हिसाबमा सारेको बचत/(नोक्सान) = (क) - (ख)		२८,६५०,३५८	२४,३८७,३९६

अनुसूची १ देखि ६ सम्म यसका अभिन्न अङ्ग हुन् ।

आर. के. मानन्धर अध्यक्ष	अजिथ आर. गुणवर्देन संचालक	लोकमान्य गोलछा संचालक	सिद्धार्थ मणि राजभण्डारी संचालक	राजेन्द्र मान शेरचन संचालक	हाम्रो सही मितिकै प्रतिवेदन अनुसार
गजेन्द्र लाल श्रेष्ठ संचालक	चंकी क्षेत्री प्रमुख कार्यकारी अधिकृत	सुधिर तमोट बित्त प्रमुख	राजु कुमार सिवाकोटी, एफ.सि.ए. साभेदार जे. बि. आर. एच. एण्ड कं. चार्टर्ड एकाउन्टेन्ट		

३० पौष २०७९, काठमाडौं ।

सगरमाथा इन्स्योरेन्स कम्पनी लिमिटेड

२०७८ श्रावण १ गते देखि २०७९ आषाढ ३२ सम्मको विविध बीमाको आय-व्यय हिसाब

क्र.सं.	विवरण	अनुसूची	यस वर्ष	गत वर्ष
	आय			
१	बीमाशुल्क (खुद)	१	१६,०५७,१७९	१०,०६८,८५७
२	पुनर्बीमा कमिशन आय		६१,३१७,२६६	४६,९५३,०६२
३	लगानी, कर्जा तथा अन्यबाट आय	२	५,६३१,६३४	५,९९२,८५७
४	अन्य प्रत्यक्ष आय		५२७,५३०	४७०,०६९
५	आर्थिक वर्षको शुरुको भुक्तानी हुन बाँकी दावी वापत व्यवस्था		२,१४३,५१७	३,१४१,२९९
६	आर्थिक वर्षको शुरुको असमाप्त जोखिम वापत व्यवस्था		५,०३४,४२९	४,७२०,२४९
	जम्मा आय (क)		३०,७११,५५५	७१,३४६,३५३
	व्यय			
७	दावी भुक्तानी (खुद)	३	४,८६१,७४६	२,०६०,७४५
८	अभिकर्ता कमिशन		४,१८१,३४६	३,९१२,०४४
९	पुनर्बीमा कमिशन खर्च		२,०१७	३७,१८४
१०	सेवा शुल्क (खुद)	४	१६०,५७१	१००,६८९
११	अन्य प्रत्यक्ष खर्च		-	-
१२	व्यवस्थापन खर्च	५.१	१९,२८२,६१४	१४,२०१,३८७
१३	आर्थिक वर्षको अन्त्यमा भुक्तानी हुन बाँकी दावी वापत व्यवस्था	६	१,००८,३१७	२,१४३,५१७
१४	आर्थिक वर्षको अन्त्यमा असमाप्त जोखिम वापत व्यवस्था		८,०२८,५९०	५,०३४,४२९
	जम्मा व्यय (ख)		३७,५२५,२०१	२७,४८८,५५५
१५	नाफा नोक्सान हिसाबमा सारेको बचत/(नोक्सान) = (क) - (ख)		५३,१८६,३५४	४३,८५७,७९८

अनुसूची १ देखि ६ सम्म यसका अभिन्न अङ्ग हुन् ।

आर. के. मानन्धर
अध्यक्ष

अजिथ आर. गुणवर्देन
संचालक

लोकमान्य गोलछा
संचालक

सिद्धार्थ मणि राजभण्डारी
संचालक

राजेन्द्र मान शेरचन
संचालक

हाम्रो सही मितिकै
प्रतिवेदन अनुसार

गजेन्द्र लाल श्रेष्ठ
संचालक

चंकी क्षेत्री
प्रमुख कार्यकारी अधिकृत

सुधिर तमोट
बित्त प्रमुख

राजु कुमार सिवाकोटी, एफ.सि.ए.
साम्भेदार
जे. बि. आर. एच. एण्ड क.
चार्टर्ड एकाउन्टेन्ट

३० पौष २०७९, काठमाडौं ।

सगरमाथा इन्स्योरेन्स कम्पनी लिमिटेड

२०७८ श्रावण १ गते देखि २०७९ आषाढ ३२ सम्मको
हवाई बीमाको आय-व्यय हिसाब

क्र.सं.	विवरण	अनुसूची	यस वर्ष	गत वर्ष
	आय			
१	बीमाशुल्क (खुद)	१	४००,१४६	२९१,४४७
२	पुनर्वीमा कमिशन आय		१,६६६,०३९	१,२६७,३२०
३	लगानी, कर्जा तथा अन्यबाट आय	२	१६४,९७३	१५९,८२१
४	अन्य प्रत्यक्ष आय		-	-
५	आर्थिक वर्षको शुरुको भुक्तानी हुन बाँकी दावी बापत व्यवस्था		-	-
६	आर्थिक वर्षको शुरुको असमाप्त जोखिम बापत व्यवस्था		१४५,७२४	८,३५०
	जम्मा आय (क)		२,३७६,८८२	१,७२६,९३८
	व्यय			
७	दावी भुक्तानी (खुद)	३	-	-
८	अभिकर्ता कमिशन		-	-
९	पुनर्वीमा कमिशन खर्च		-	२,९५९
१०	सेवा शुल्क (खुद)	४	४,००१	२,९१५
११	अन्य प्रत्यक्ष खर्च		-	-
१२	व्यवस्थापन खर्च	५.१	१८,४२३,२६४	८,३०३,०७६
१३	आर्थिक वर्षको अन्त्यमा भुक्तानी हुन बाँकी दावी बापत व्यवस्था	६	१,१५४	-
१४	आर्थिक वर्षको अन्त्यमा असमाप्त जोखिम बापत व्यवस्था		२००,०७२	१४५,७२४
	जम्मा व्यय (ख)		१८,६२८,४५१	८,४५४,६७४
१५	नाफा नोक्सान हिसाबमा सारेको बचत/(नोक्सान) = (क) - (ख)		(१६,२५१,६०९)	(६,७२७,७३६)

अनुसूची १ देखि ६ सम्म यसका अभिन्न अङ्ग हुन् ।

आर. के. मानन्धर अध्यक्ष	अजिथ आर. गुणवर्देन संचालक	लोकमान्य गोल्ला संचालक	सिद्धार्थ मणि राजभण्डारी संचालक	राजेन्द्र मान शेरचन संचालक	हाम्रो सही मितिकै प्रतिवेदन अनुसार
गजेन्द्र लाल श्रेष्ठ संचालक	चंकी क्षेत्री प्रमुख कार्यकारी अधिकृत	सुधिर तमोट बित्त प्रमुख	राजु कुमार सिवाकोटी, एफ.सि.ए. साभेदार	जे. बि. आर. एच. एण्ड कं. चार्टर्ड एकाउन्टेन्ट	

३० पौष २०७९, काठमाडौं ।

सगरमाथा इन्स्योरेन्स कम्पनी लिमिटेड

२०७८ श्रावण १ गते देखि २०७९ आषाढ ३२ सम्मको पशुपंक्षी तथा बाली बीमाको आय-व्यय हिसाब

क्र.सं.	विवरण	अनुसूची	यस वर्ष	गत वर्ष
	आय			
१	बीमाशुल्क (खुद)	१	२१,२७३,८९१	१६,६५३,५५७
२	पुनर्बीमा कमिशन आय		१८,४९३,०२४	१४,६५५,१३०
३	लगानी, कर्जा तथा अन्यबाट आय	२	२,७१७,५६४	२,५१६,२३५
४	अन्य प्रत्यक्ष आय		-	-
५	आर्थिक वर्षको शुरुको भुक्तानी हुन बाँकी दावी वापत व्यवस्था		४,२९१,४५५	३,१५२,५५९
६	आर्थिक वर्षको शुरुको असमाप्त जोखिम वापत व्यवस्था		८,३२६,७७९	४,७९९,७४६
	जम्मा आय (क)		५५,१०२,७१३	४१,७७७,२२७
	व्यय			
७	दावी भुक्तानी (खुद)	३	१३,९४५,४८९	७,४११,२९६
८	अभिकर्ता कमिशन		२,००३,३६७	७,१३०,३३८
९	पुनर्बीमा कमिशन खर्च		-	-
१०	सेवा शुल्क (खुद)	४	२१२,७३९	१६६,५३६
११	अन्य प्रत्यक्ष खर्च		५,१२३,७७५	४,४५३,६५६
१२	व्यवस्थापन खर्च	५.१	१३,९८१,४६२	८,९७६,६११
१३	आर्थिक वर्षको अन्त्यमा भुक्तानी हुन बाँकी दावी वापत व्यवस्था	६	३,३९८,०२५	४,२९१,४५५
१४	आर्थिक वर्षको अन्त्यमा असमाप्त जोखिम वापत व्यवस्था		१०,६३६,९४६	८,३२६,७७९
	जम्मा व्यय (ख)		४८,३०१,८०३	४०,७५६,६७१
१५	नाफा नोक्सान हिसाबमा सारेको बचत/(नोक्सान) = (क)-(ख)		६,८००,९१०	१,०२०,५५६

अनुसूची १ देखि ६ सम्म यसका अभिन्न अङ्ग हुन् ।

आर. के. मानन्धर
अध्यक्ष

अजिथ आर. गुणवर्देन
संचालक

लोकमान्य गोलछा
संचालक

सिद्धार्थ मणि राजभण्डारी
संचालक

राजेन्द्र मान शेरचन
संचालक

हाम्रो सही मितिकै
प्रतिवेदन अनुसार

गजेन्द्र लाल श्रेष्ठ
संचालक

चंकी क्षेत्री
प्रमुख कार्यकारी अधिकृत

सुधिर तमोट
बित्त प्रमुख

राजु कुमार सिवाकोटी, एफ.सि.ए.
साम्भेदार
जे. बि. आर. एच. एण्ड कं.
चार्टर्ड एकाउन्टेन्ट

३० पौष २०७९, काठमाडौं ।

सगरमाथा इन्स्योरेन्स कम्पनी लिमिटेड

२०७८ श्रावण १ गते देखि २०७९ आषाढ ३२ सम्मको लघु बीमाको आय-व्यय हिसाब

क्र.सं.	विवरण	अनुसूची	यस वर्ष	गत वर्ष
	आय			
१	बीमाशुल्क (खुद)	१	३,१२९	२४,१६१,३०२
२	पुनर्बीमा कमिशन आय		२६	९,६७१
३	लगानी, कर्जा तथा अन्यबाट आय	२	९३५,००४	३,५२७,७३३
४	अन्य प्रत्यक्ष आय		-	६४२,८८३
५	आर्थिक वर्षको शुरुको भुक्तानी हुन बाँकी दावी वापत व्यवस्था		४५२,४५९	१,३५५,२६९
६	आर्थिक वर्षको शुरुको असमाप्त जोखिम वापत व्यवस्था		१२,०८०,६५०	९,१३०,००७
	जम्मा आय (क)		१३,४७९,२६८	३८,८२६,८६५
	व्यय			
७	दावी भुक्तानी (खुद)	३	९,६८१	७९,३७८,८९५
८	अभिकर्ता कमिशन		-	-
९	पुनर्बीमा कमिशन खर्च		-	-
१०	सेवा शुल्क (खुद)	४	३१	२४१,६१३
११	अन्य प्रत्यक्ष खर्च		४५५	२८९,८२१
१२	व्यवस्थापन खर्च	५.१	३९६	६,६०४,५५०
१३	आर्थिक वर्षको अन्त्यमा भुक्तानी हुन बाँकी दावी वापत व्यवस्था	६	-	४५२,४५९
१४	आर्थिक वर्षको अन्त्यमा असमाप्त जोखिम वापत व्यवस्था		१,५६४	१२,०८०,६५०
	जम्मा व्यय (ख)		१२,१२७	९८,०८७,५८८
१५	नाफा नोक्सान हिसाबमा सारेको बचत/(नोक्सान) = (क) - (ख)		१३,४५२,१४१	(६०,२६१,७२३)

अनुसूची १ देखि ६ सम्म यसका अभिन्न अङ्ग हुन् ।

आर. के. मानन्धर
अध्यक्ष

अजिथ आर. गुणवर्देन
संचालक

लोकमान्य गोलछा
संचालक

सिद्धार्थ मणि राजभण्डारी
संचालक

राजेन्द्र मान शेरचन
संचालक

हाम्रो सही मितिकै
प्रतिवेदन अनुसार

गजेन्द्र लाल श्रेष्ठ
संचालक

चंकी क्षेत्री
प्रमुख कार्यकारी अधिकृत

सुधिर तमोट
बित्त प्रमुख

राजु कुमार सिवाकोटी, एफ.सि.ए.
साभेदार
जे. बि. आर. एच. एण्ड कं.
चार्टर्ड एकाउन्टेन्ट

३० पौष २०७९, काठमाडौं ।

सगरमाथा इन्स्योरेन्स कम्पनी लिमिटेड

२०७८ श्रावण १ गते देखि २०७९ आषाढ ३२ सम्मको नगद प्रवाह विवरण

क्र.सं.	विवरण	यस वर्ष	गत वर्ष
क	कारोबार संचालनबाट नगद प्रवाह		
	बीमा शुल्क आम्दानी	२,९३५,८८१,६७४	२,४९५,५५४,०३९
	पुनर्वीमा शुल्क आम्दानी	१७१,०५७,९९३	१२०,५८८,५४२
	पुनर्वीमा कमिशन आम्दानी	४४६,१७२,५९२	३७९,९१०,१७९
	अन्य प्रत्यक्ष आम्दानी	२१,५५४,०५०	२०,५४५,७४३
	पुनर्वीमकबाट प्राप्त दावी रिकभरी	८५९,१५७,२६३	५९६,३०५,४६४
	पुनर्वीमा शुल्क भुक्तानी	(१,८३३,६८९,२२९)	(१,६९०,९३४,९९२)
	पुनर्वीमा कमिशन भुक्तानी	(१५,८२५)	(८९,७९८)
	अभिकर्ता कमिशन भुक्तानी	(४१,४८६,५१३)	(४२,५३४,३८९)
	दावी भुक्तानी	(१,८५६,०६७,२७७)	(१,३३४,९५१,०४१)
	सेवा शुल्क भुक्तानी	(२६,१६१,४२६)	(२२,५४३,५१६)
	अन्य प्रत्यक्ष खर्च	(८,१३८,७३९)	(७,४२८,७२३)
	व्यवस्थापन खर्च भुक्तानी	(३९३,८३५,२७७)	(३०५,३१८,३०२)
	कर्मचारी बोनस भुक्तानी	(६९,६९९,०७८)	(८६,५५४,२५६)
	आयकर भुक्तानी	(२१५,७७६,४३७)	(२१६,९६५,०४०)
	चालु सम्पत्तिमा (वृद्धि)/कमी	३,३७१,८१२	(१०५,२१२,१४०)
	चालु दायित्वमा वृद्धि/(कमी)	४९,१८३,२४९	(१४,९०९,९६९)
	कारोबार संचालनबाट खुद नगद प्रवाह (क)	४१,५०८,८३२	(२१४,५३८,१५६)
ख	लगानी गतिविधिबाट नगद प्रवाह		
	स्थिर सम्पत्तिमा (वृद्धि) कमी	(१२,५८४,५६२)	(८,१३४,६००)
	सरकारी र सरकारको जमानत प्राप्त सेक्युरिटीमा लगानीमा (वृद्धि) कमी	-	-
	बैंक तथा वित्तीय संस्थाको मुद्दती निक्षेपमा लगानीमा (वृद्धि) कमी	(५६७,०५०,०००)	(२६२,८५०,०००)
	बैंक तथा वित्तीय संस्थाको अन्य निक्षेप लगानीमा (वृद्धि) कमी	१४०,६४९,००८	८९,८९६,७९६
	इक्विटी शेयर लगानीमा (वृद्धि) कमी	(७९,१८४,७५५)	(८१,१९६,३२५)
	अग्राधिकार शेयर/डिबेन्चरमा लगानीमा (वृद्धि) कमी	(१३,१०४,०००)	(१९,७३०,०००)
	अन्य लगानीमा (वृद्धि) कमी	(१७,२०९,३६९)	(१,७९७,२६०)
	पेशकी तथा कर्जामा (वृद्धि) कमी	-	-
	भुक्तानी प्राप्त ब्याज आम्दानी (लगानीमा)	२४४,७१९,६००	२०२,८५६,३४२
	भुक्तानी प्राप्त डिभिडेन्ड	३७०,७१४	३,२३३,३६९
	भाडा आम्दानी	१२,६६०,१९८	११,९७०,५८५
	भुक्तानी प्राप्त ब्याज आम्दानी (कर्जामा)	-	-
	अन्य अप्रत्यक्ष आम्दानी	७७,५२६,१७२	२४५,६५५,२४०
	लगानी गतिविधिबाट खुद नगद प्रवाह (ख)	(२१३,२०६,५५४)	१७५,५०४,१४७
ग	वित्तीय श्रोत कारोबारबाट नगद प्रवाह		
	शेयरबाट प्राप्त रकम	-	-
	तिर्न बाँकी सापटीमा (वृद्धि)/कमी	-	-
	अल्पकालीन ऋणमा (वृद्धि)/कमी	-	-
	ऋण सापटीमा ब्याज भुक्तानी	-	-
	लाभांश भुक्तानी	(११,६९८,५००)	(१,५०५,६४६)
	वित्तीय श्रोत कारोबारबाट खुद नगद प्रवाह (ग)	(११,६९८,५००)	(१,५०५,६४६)
	यस वर्षको सम्पूर्ण गतिविधिबाट खुद नगद प्रवाह (क)+(ख)+(ग)	(१८३,३९४,२२२)	(३६,१३९,६४५)
	नगद तथा बैंकमा रहेको शुरु मौज्जात	२३८,४५२,०७३	२७४,५५१,७७१
	नगद तथा बैंकमा रहेको अन्तिम मौज्जात	५५,०५८,४११	२३८,४५२,०७३

आर. के. मानन्धर अध्यक्ष	अजिथ आर. गुणवर्देन संचालक	लोकमान्य गोल्ला संचालक	सिद्धार्थ मणि राजभण्डारी संचालक	राजेन्द्र मान शेरचन संचालक	हाम्रो सही मितिकै प्रतिवेदन अनुसार
राजेन्द्र लाल श्रेष्ठ संचालक	चंकी क्षेत्री प्रमुख कार्यकारी अधिकृत	सुधिर तमोट वित्त प्रमुख			राजु कुमार सिवाकोटी, एफ.सि.ए. साम्भेदार
					जे. बि. आर. एच. एण्ड कं. चार्टर्ड एकाउन्टेन्ट

३० पौष २०७९, काठमाडौं ।

सगरमाथा इन्स्योरेन्स कम्पनी लिमिटेड



आ.व. २०७८/०७९ मा इक्वीटीमा भएको परिवर्तन

विवरण	शेयर पुँजी	संचित नाफा/नोक्सान	प्रस्तावित बोनस शेयर	बीमा जगेडा	अन्य जगेडा तथा कोष	पूँजीगत जगेडा कोष	शेयर प्रिमियम जगेडा कोष	विशेष जगेडा कोष	अपसरित कर जगेडा	बीमा कोष	महाविपत्ति जगेडा	कुल रकम
शुरु मौज्जात समायोजन जारी शेयर	१,१११,३५७,४०० २२२,२७१,५००	१६६,९१३,४७४ -	२२२,२७१,५०० (२२२,२७१,५००)	४९,५००,४७५ -	- -	- -	- -	- -	४०,६९३,६८२ -	१,०३८,९१४,६८४ -	९९,२४२,२२८ -	२,७२८,९०३,५४३ -
यस वर्षको खुद नाफा	-	-	-	-	-	-	-	-	-	-	-	-
गत आ.व सँग सम्बन्धितको खर्च	-	३७४,८११,८९४	-	-	-	-	-	-	-	-	-	-
बीमा कोषमा सारेको	-	(१८,८४२,६७३)	-	-	-	-	-	-	-	-	-	३७४,८११,८९४
अपसरित कर जगेडा	-	(१६२,१८३,४७९)	-	-	-	-	-	-	-	-	-	(१८,८४२,६७३)
महान्विपत्ति जगेडा	-	(३१,६०२,२६४)	-	-	-	-	-	-	३१,६०२,२६४	१६२,१८३,४७९	१९,३७८,५७४	-
प्रस्तावित बोनस शेयर	-	(१६५,३६९,९९६)	१६५,३६९,९९६	-	-	-	-	-	-	-	-	-
सामाजिक उत्तरदायित्व खर्च जगेडा (अन्य जगेडाबाट सारेको)	-	(३,७४८,११९)	-	-	३,७४८,११९	-	-	-	-	-	-	-
प्रस्तावित नगद लाभान्श	-	(८,७०३,६८४)	-	-	-	-	-	-	-	-	-	(८,७०३,६८४)
अंतिम मौज्जात	१,३३३,६३८,०००	१३१,८५६,५७५	१६५,३६९,९९६	८४,५००,४७५	३,७४८,११९	-	-	-	७२,२५५,८४६	१,२०१,०४८,१६३	११८,६३०,८०२	३,०७६,१६८,०८०

आर. के. मानन्धर
अध्यक्ष

अजिथ आर. गुणवर्देन
संचालक

लोकमान्य गोल्ला
संचालक

सिद्धार्थ मणि राजभण्डारी
संचालक

राजेन्द्र मान शेरचन
संचालक

हाम्रो सही मितिकै
प्रतिवेदन अनुसार

राजेन्द्र लाल श्रेष्ठ
संचालक

चकी क्षेत्री
प्रमुख कार्यकारी अधिकृत

सुधिर तमोट
बित्त प्रमुख

राजु कुमार सिवाकोटी, एफ.सि.ए.
साम्भेदार
जे. बि. आर. एच. एण्ड कं.
चार्टर्ड एकाउन्टेन्ट

३० पौष २०७९, काठमाडौं ।

सगरमाथा इन्स्योरेन्स कम्पनी लिमिटेड

लेखासंग सम्बन्धित अनुसूचीहरू

क) खुद बीमाशुल्क

अनुसूची १

क्र.सं.	बीमाको किसिम	कुल बीमाशुल्क		पुनर्बीमा शुल्क भुक्तानी (Ceded)		खुद बीमाशुल्क	
		यस वर्ष	गत वर्ष	यस वर्ष	गत वर्ष	यस वर्ष	गत वर्ष
१	सम्पत्ति बीमा	६७१,८०७,७२०	६००,१११,४२७	४५६,३६१,५८६	४१७,६९३,९२७	२१५,४४६,१३४	१८२,४१७,५००
२	सामुद्रिक बीमा	१९९,२३३,८००	१६६,७३८,२६२	१६९,३०९,९२३	१३०,६५४,५६६	२९,९२३,८७७	३६,०८३,६९६
३	मोटर बीमा	१,५८७,८८३,११२	१,३२०,८८४,१४७	५५३,९७७,५४६	४७८,५०२,२९०	१,०३३,९०५,५६६	८४२,३८१,८५७
४	इन्जिनियरिङ बीमा	२३३,८१२,८७९	१९४,०४८,१२४	२२५,१४६,४८७	१८३,५१८,३९१	८,६६६,३९२	१०,५२९,७३३
५	विविध बीमा	१५६,४०१,०३६	१२४,६३३,५७०	१४०,३४३,८५७	११४,५६४,७१३	१६,०५७,१७९	१०,०६८,८५७
६	पशुपक्षी/बाली बीमा	११२,३६९,४५७	८३,२६७,७८५	९१,०९५,५६६	६६,६१४,२२८	२१,२७३,८९१	१६,६५३,५५७
७	हवाई बीमा	१४५,४२८,५३४	७०,४४१,०७१	१४५,०२८,३८८	७०,१४९,६२४	४००,१४६	२९१,४४७
८	लघु बीमा	३,१२९	५६,०१८,१९५	-	३१,८५६,८९३	३,१२९	२४,१६१,३०२
	जम्मा	३,१०६,८३५,६६७	२,६१६,१४२,५८१	१,७८१,२६३,३५३	१,४८३,५५४,६३२	१,३२५,६७६,३१४	१,१२२,५८७,८४८

ख) कुल बीमाशुल्क

क्र.सं.	बीमाको किसिम	प्रत्यक्ष शुल्क		पुनर्बीमा शुल्क आम्दानी (Accepted)		कुल बीमाशुल्क	
		यस वर्ष	गत वर्ष	यस वर्ष	गत वर्ष	यस वर्ष	गत वर्ष
१	सम्पत्ति बीमा	६७१,८०७,७२०	५९९,९९१,२४३	-	१२०,१८४	६७१,८०७,७२०	६००,१११,४२७
२	सामुद्रिक बीमा	१९९,२३३,८००	१६६,६८०,९८२	-	५७,२८०	१९९,२३३,८००	१६६,७३८,२६२
३	मोटर बीमा	१,४९६,८३२,७८५	१,२००,७५८,२५४	१७१,०५०,३२७	१२०,१२५,८९३	१,५८७,८८३,११२	१,३२०,८८४,१४७
४	इन्जिनियरिङ बीमा	२३३,८१२,८७९	१९४,०४८,१२४	-	-	२३३,८१२,८७९	१९४,०४८,१२४
५	विविध बीमा	१५६,३९३,३७०	१२४,३६४,७७३	७,६६६	२६८,७९७	१५६,४०१,०३६	१२४,६३३,५७०
६	पशुपक्षी/बाली बीमा	११२,३६९,४५७	८३,२६७,७८५	-	-	११२,३६९,४५७	८३,२६७,७८५
७	हवाई बीमा	१४५,४२८,५३४	७०,४४१,०७१	-	१६,३८८	१४५,४२८,५३४	७०,४४१,०७१
८	लघु बीमा	३,१२९	५६,०१८,१९५	-	-	३,१२९	५६,०१८,१९५
	जम्मा	३,८३५,८८१,६७४	३,४८५,५५४,०३५	१७१,०५७,८८३	१२०,५८८,५४३	३,९०६,८३५,६६७	३,६१६,१४२,५८१

सगरमाथा इन्स्योरेन्स कम्पनी लिमिटेड

लगानी, कर्जा तथा अन्यबाट आय

अनुसूची २

क्र.सं.	विवरण	यस वर्ष	गत वर्ष
१	सरकारी र सरकारको जमानत प्राप्त सेक्युरिटीबाट आय	-	-
२	वाणिज्य बैंकको मुद्दती निक्षेपबाट आय	१८४,२९०,७९१	१४८,०९१,६७४
३	विकास बैंकको मुद्दती निक्षेपबाट आय	२९,७८६,०६५	२२,१३४,६४०
४	नागरिक लगानी उपदान योजनाबाट आय	४,७०४,७३०	४,७०६,५४१
५	वित्तीय संस्थाको मुद्दती निक्षेपबाट आय	५,४३९,९०७	५,९६७,८३३
६	पब्लिक कम्पनीको साधारण शेयरबाट लाभांश	३७०,७१४	३,२३३,३६९
७	अग्राधिकार शेयरबाट लाभांश	-	-
८	बैंक तथा वित्तीय संस्थाको डिभेन्चरबाट आय	१८,८४७,३५१	१५,३११,१६०
९	अन्य (विवरण खुलाउने) बाट आय		
क)	विदेशी मुद्रा सटहीम आय	(४६४,३२०)	(९३७,७७६)
ख)	अल्पकालीन लगानीमा व्याज	२,९५८,२४८	२,६६८,५५१
ग)	घर भाडा आम्दानी	१२,६६०,१९८	११,९७०,५८५
घ)	अन्य आम्दानी	-	-
ङ)	विविध आम्दानी	१,३२१,७९०	३,६७३,५६१
च)	अन्य विविध आम्दानी	-	-
छ)	लाभांश आम्दानी म्यूचुअल फण्डबाट	१२,९६१,२५१	-
१०	कर्जाबाट आय	-	-
११	अन्य निक्षेपबाट (मुद्दती बाहेक) आय	-	-
१२	म्यूचुअल फण्ड	-	-
१३	लगानी बिक्रिमा नाफा	७०,०१५,४७८	२०४,३३३,७७०
१४	न्यून लगानी बिक्रिमा नोक्सान	-	-
१५	न्यून लगानी (खरीद) मा नाफा	-	-
१६	न्यून लगानी (खरीद) मा नोक्सान	-	-
१७	स्थिर सम्पत्ति बिक्रीबाट नाफा	२,७६९,४६९	-
१८	न्यून स्थिर सम्पत्ति बिक्रीबाट नोक्सान	-	-
१९	खाता अपलेखन	-	-
२०	अघिल्ला वर्षसंग सम्बन्धीत आय	-	-
२१	अन्य आय	-	-
	जम्मा	३४५,६६१,६७२	४२१,१५३,६०८

लगानी, कर्जा तथा अन्यबाट आयको बाँडफाँड

क्र.सं.	विवरण	यस वर्ष	गत वर्ष
	नाफा नोक्सान हिसाबमा सारेको	२००,४६७,३६२	२३०,७५६,४८०
१	सम्पत्ति बीमाको आय व्यय हिसाबमा सारेको	२९,४५८,९३२	३९,७९५,०८४
२	सामुद्रिक बीमाको आय व्यय हिसाबमा सारेको	८,२३५,४२७	९,५५२,२९४
३	मोटर बीमाको आय व्यय हिसाबमा सारेको	९३,२५६,२७०	१२३,३६३,८८०
४	ईन्जिनियरिड बीमा को आय व्यय हिसाबमा सारेको	४,७६४,४७६	५,४८९,५२४
५	विविध बीमाको आय व्यय हिसाबमा सारेको	५,६३१,६३४	५,९९२,८५७
६	हवाई बीमाको आय व्यय हिसाबमा सारेको	१६४,९७३	१५९,८२१
७	पशुपंक्षी तथा बाली बीमा को आय व्यय हिसाबमा सारेको	२,७१७,५६४	२,५१६,२३५
८	लघु बीमाको आय व्यय हिसाबमा सारेको	९३५,००४	३,५२७,७३३
	जम्मा	३४५,६६१,६७२	४२१,१५३,६०८

सगरमाथा इन्स्योरेन्स कम्पनी लिमिटेड

दावी भुक्तानी

अनुसूची ३

क्र.सं.	वीमाको किसिम	चालु आ.व.मा परेको दावी भुक्तानी		एक आ.व. अघि परेको दावी भुक्तानी		दुई आ.व. अघि परेको दावी भुक्तानी		तीन आ.व. अघि परेको दावी भुक्तानी	
		यस वर्ष	गत वर्ष	यस वर्ष	गत वर्ष	यस वर्ष	गत वर्ष	यस वर्ष	गत वर्ष
१	सम्पत्ति	९४,०४२,१२८	१९,८३४,२६३	१९८,६३९,२९३	५९,०२५,४६४	४,५८१,७७९	१,०६५,८६२	४४,४२०,०१८	७४०,५१९
२	सामुद्रिक	४८,०१५,२८४	२१,०९५,००५	२२,६२८,०७९	७,०९०,४०८	३,११८,८०९	१,१४९,१९१	७७,४१४	-
३	मोटर	७१०,९३७,९६१	३७१,४२४,०८१	३६५,२८६,५३०	२७८,८०५,११७	४७,८३४,१२३	२९,३०४,६२३	१०,३२४,८१४	९,७७३,५२३
४	इन्जिनियरीड	६१,१९०,८०५	२४,४७४,८७२	७०,८३९,५६०	७५,३३२,९१२	१६,७२९,५५९	४,९९३,१७१	२,१२७,७९३	-
५	विविध	६४,२७७,६११	२१,९६७,४६१	१५,४००,२४७	९,२२१,०३३	९०६,१६९	८११,३७७	१,१२८,६१८	-
६	हवाई	-	-	-	-	-	-	-	-
७	पशुपक्षी/बाली	६३,२०५,६५५	३२,४०७,४८२	६,४९४,७८८	४,५६९,९९६	२७,०००	७९,०००	-	-
८	लघु	९,६८१	३६०,७७४,८५२	-	-	-	-	-	-
जम्मा		१,०४१,६७८,१२५	८५१,८७८,०१६	६७८,२८०,४८७	४३४,०४४,८३०	७३,१८७,४३८	३७,४०३,२२४	५८,०७८,६५७	१०,५१४,०४२

क्र.सं.	वीमाको किसिम	चार आ.व. अघि परेको दावी भुक्तानी		कुल दावी भुक्तानी		कुल दावी भुक्तानीमा पुर्नर्वािका हिस्सा		दावी भुक्तानी खुद	
		यस वर्ष	गत वर्ष	यस वर्ष	गत वर्ष	यस वर्ष	गत वर्ष	यस वर्ष	गत वर्ष
१	सम्पत्ति	५७,५४६	-	३४१,७४०,७६४	८०,६६६,१०८	२३३,३८७,६८५	४४,६११,००१	१०८,३५३,०७९	३६,०५५,१०७
२	सामुद्रिक	१,८८७,५१६	५५४,१०३	७५,७२७,१०३	२९,८८८,७०८	६१,५४३,२२०	२१,६९१,०७९	१४,१८३,८८३	८,१९७,६२९
३	मोटर	१,८८६,४९६	४५६,७२५	१,१३६,२६९,९२४	६८९,७६४,०६९	३०१,८०८,५३०	१७६,१४९,४६२	८३४,४६१,३९४	५१३,६१४,६०७
४	इन्जिनियरीड	-	-	१५०,८७९,७१७	१०४,८००,९५५	१४३,८२६,२५८	९८,०३४,८४१	७,०५३,४५९	६,७६६,११४
५	विविध	-	-	८१,७१२,६४५	३१,९९९,८७१	७६,८५०,८९९	२९,९३४,१२६	४,८६१,७४६	२,०६०,७४५
६	हवाई	-	-	-	-	-	-	-	-
७	पशुपक्षी/बाली	-	-	६९,७२७,४४३	३७,०५६,४७८	५५,७८१,९५४	२९,६४५,१८२	१३,९४५,४८९	७,४११,२९६
८	लघु	-	-	९,६८१	३६०,७७४,८५२	-	२८१,३९५,९५७	९,६८१	७९,३७८,८९५
जम्मा		३,८३१,५५८	१,०१०,८२८	१,८५६,०६७,२७७	१,३३४,८५१,०४१	८७३,१८८,५४६	६८१,४६६,६४८	८८२,८६८,७३१	६५३,४८४,३८३

सगरमाथा इन्स्योरेन्स कम्पनी लिमिटेड

सेवा शुल्क (खुद)

अनुसूची ४

क्र.सं.	बीमाको किसिम	कुल सेवा शुल्क		कुल सेवा शुल्कमा पुनर्बीमको हिस्सा		सेवा शुल्क (खुद)	
		यस वर्ष	गत वर्ष	यस वर्ष	गत वर्ष	यस वर्ष	गत वर्ष
१	सम्पत्ति बीमा	६,७१८,०७७	६,००१,११४	४,५६३,६१६	४,१७६,९३९	२,१५४,४६१	१,८२४,१७५
२	सामुद्रिक बीमा	१,९९२,३३८	१,६६७,३८३	१,६९३,०९९	१,३०६,५४६	२९९,२३९	३६०,८३७
३	मोटर बीमा	१५,८७८,८३१	१३,२०८,८४१	५,५३९,७७५	४,७८५,०२३	१०,३३९,०५६	८,४२३,८१८
४	इन्जिनियरिङ बीमा	२,३३८,१२९	१,९४०,४८१	२,२५१,४६५	१,८३५,१८४	८६,६६४	१०५,२९७
५	विविध बीमा	१,५६४,०१०	१,२४६,३३६	१,४०३,४३९	१,१४५,६४७	१६०,५७१	१००,६८९
६	पशुपंक्षी तथा बाली	१,१२३,६९५	८३२,६७८	९१०,९५६	६६६,१४२	२१२,७३९	१६६,५३६
७	हवाई बीमा	१,४५४,२८५	७०४,४११	१,४५०,२८४	७०१,४९६	४,००१	२,९१५
८	लघु बीमा	३१	५६०,१८२	-	३१८,५६९	३१	२४१,६१३
	जम्मा	३१,०६५,३८६	२६,१६१,४२६	१७,८१२,६३४	१४,६३५,५४६	१३,२५६,७६२	११,२२५,८८०

व्यवस्थापन खर्च

अनुसूची ५

क्र.सं.	विवरण	रकम	
		यस वर्ष	गत वर्ष
१	कर्मचारी खर्च (अनुसूची ५.१ बमोजिम)	२७०,८८०,४८५	२०७,५१०,०८८
२	घर भाडा	२०,६७७,४५०	१७,७०९,९४८
३	विजुली तथा पानी	४,०७३,७९८	३,६५४,१५१
४	मर्मत तथा सम्भार		
	(क) भवन	-	-
	(ख) सवारी साधन	१,६९२,२०२	१,४४४,६३५
	(ग) कार्यालय उपकरण	१,७१२,३६०	२,१९०,९५८
	(घ) अन्य	-	-
५	संचार	९,५०६,८४१	८,५५१,४०६
६	छपाई तथा मसलन्द	१०,८२५,६२५	९,८८२,९११
७	कार्यालय संचालन खर्च	९,४१८,२३०	६,७०५,०१८
८	परिवहन	१४,९२४,६५८	८,८७९,५३०
९	भ्रमण खर्च (भत्ता समेत)		
	(क) आन्तरिक	१,२५५,२६९	५३६,४४२
	(ख) वैदेशिक	५४७,१५०	-
१०	अभिकर्ता तालिम	२६७,०३०	१३,०२०
११	अभिकर्ता अन्य		
१२	बीमाशुल्क	९९०,१४३	६६९,०४३
१३	सुरक्षा खर्च	७९२,०००	७२०,०००
१४	कानूनी तथा परामर्श शुल्क	२,१२२,८०७	१,५०७,२०१
१५	पत्र पत्रिका तथा पुस्तक	१९१,५०५	१९८,९४३
१६	विज्ञापन तथा प्रचार प्रसार	८,१४७,८९०	५,७२३,१८५
१७	व्यापार प्रवर्द्धन	२,६१९,०८०	१५०,१२९
१८	अतिथी सत्कार	८,८८१,६५३	७,४१५,३७९
१९	चन्दा तथा उपहार	६३१,५०१	३,३४५,५००

क्रमशः...

सगरमाथा इन्स्योरेन्स कम्पनी लिमिटेड

क्र.सं.	विवरण	रकम	
		यस वर्ष	गत वर्ष
२०	संचालक समिति सम्बन्धी खर्च		
	क. बैठक भत्ता	८८२,०००	८३०,०००
	ख. अन्य	३३१,८२५	१९०,५४८
२१	अन्य समिति/उप-समिति सम्बन्धी खर्च		
	क. बैठक भत्ता	५८४,०००	३९२,०००
	ख. अन्य	२२१,२१६	११,०९५
२२	साधारण सभा सम्बन्धी खर्च	३९५,३०५	८८,२७२
२३	लेखा परीक्षण सम्बन्धी खर्च		
	क) लेखापरीक्षण शुल्क	३३०,०००	३००,०००
	ख) कर लेखापरीक्षण शुल्क	-	-
	ग) विस्तृत लेखापरीक्षण प्रतिवेदन शुल्क	-	-
	घ) अन्य शुल्क	४४,०००	४०,०००
	ड) आन्तरिक लेखापरीक्षण खर्च	४००,०००	३४०,०००
	च) अन्य खर्च	५३८,६५८	४८७,१५९
२४	ब्याज	-	-
२५	बैंक चार्ज	१,७७२,५५४	१,०२३,८२९
२६	शुल्क तथा दस्तुर	२,०४९,२२२	१,३६३,०२८
२७	ह्रास कट्टी	१४,७५०,२६३	१४,९८७,२४६
२८	लो कस्ट ड्युरेवल आईटम	३७८,०२६	२२९,२३६
२९	हुलाक टिकट	२,५१९,२९७	२,३६०,८४७
३०	अन्य		
	३०.१ सेमिनार/गोष्ठी	८३५,२७२	५६६,८४४
	३०.२ कम्प्युटर सम्बन्धी खर्च	४,६३६,१७९	४,०२०,२५०
	३०.३ मू.अ. कर खर्च (समानुपातिक)	१,४७५,६७६	१,११८,८८७
	३०.४ एस.एम.एस सेवा	४१४,१७३	४३०,१९९
	३०.५ संस्करण/नवीकरण खर्च	९२७,१४९	६५६,७००
	३०.६ विविध खर्च	१,०९०,९६१	९४१,०९९
	३०.७ सरसफाई खर्च	२,०६५,०८९	१,७४९,५३०
	३०.८ जेनेरेटर खर्च	-	२२,७००
	३०.९ सफ्टवेयर	५९,५९३	५९३,९२९
	३०.१० संचालकलाई उपलब्ध गराईएको भत्ता	६४८,०००	६७२,०००
	बाँडफाँडको लागि जम्मा	४०७,५०६,१३५	३२०,६२२,८८५

सगरमाथा इन्स्योरेन्स कम्पनी लिमिटेड

बाँडफाँडको लागि जम्मा

अनुसूची ५.१

क्र.सं.	विवरण	रकम	
		यस वर्ष	गत वर्ष
	नाफा नोक्सान हिसाबमा सारेको	४०,७५०,६१४	३२,०६२,२८५
१	सम्पत्ति बीमाको आय व्यय हिसाबमा सारेको	८३,७९७,५८२	६९,४३९,२९०
२	सामुद्रिक बीमाको आय व्यय हिसाबमा सारेको	२५,०३९,३९३	१९,४११,३६५
३	मोटर बीमाको आय व्यय हिसाबमा सारेको	१७७,०९६,२०८	१३९,४१८,७६७
४	ईन्जिनियरिङ बीमाको आय व्यय हिसाबमा सारेको	२९,१३४,६०६	२२,२०५,५५०
५	विविध बीमाको आय व्यय हिसाबमा सारेको	१९,२८२,६१४	१४,२०१,३८७
६	हवाई बीमाको आय व्यय हिसाबमा सारेको	१८,४२३,२६४	८,३०३,०७६
७	पशुपंक्षी तथा बाली बीमाको आय व्यय हिसाबमा सारेको	१३,९८१,४६२	८,९७६,६११
८	लघु बीमाको आय व्यय हिसाबमा सारेको	३९६	६,६०४,५५०
	जम्मा	४०७,५०६,१३५	३२०,६२२,८८५

कर्मचारी खर्च

अनुसूची ५.२

क्र.सं.	विवरण	रकम	
		यस वर्ष	गत वर्ष
१	तलब	११७,५७८,०३४	९३,३३९,०३९
२	भत्ता	७६,४२८,२६३	५८,५१५,१२३
३	दर्शै खर्च	९,६२७,६२१	६,९७७,०५५
४	संचयकोषमा थप	-	४,१२९,४२४
५	सामाजिक सुरक्षा कोषमा थप	२२,०२०,०७३	८,४००,७०२
६	तालीम खर्च	५२५,९२२	१०३,३६०
९	पोशाक	३,९००,१८०	३,५४३,६५०
१०	औषधोपचार	९,९३४,२८५	७,१४०,८९८
११	बीमा	९९४,६८४	५०७,३७०
१२	पेन्सन तथा उपदान व्यवस्था	८,८६८,३२२	१०,९८३,८०५
१३	वीदा वापत व्यवस्था	१८,१३५,७८२	१०,९६५,११७
१४	अन्य सुविधा पापत व्यवस्था (विवरण खुलाउने)	-	-
१५	अन्य (विवरण खुलाउने)	-	-
१६	ज्याला/स्वीपर खर्च	२,८६७,३२३	२,९०४,५४५
	जम्मा	२७०,८८०,४८५	२०७,५१०,०८८

सगरमाथा इन्स्योरेन्स कम्पनी लिमिटेड

आर्थिक वर्षको अन्त्यमा भुक्तानी हुन बाँकी दावी बापत व्यवस्था

क्र.सं.	वीमाको किसिम	चालु आ.व.मा परेको भुक्तानी हुन बाँकी दावी	एक आ.व.अघि परेको भुक्तानी हुन बाँकी दावी	दुई आ.व.अघि परेको भुक्तानी हुन बाँकी दावी	तीन आ.व. वा सो भन्दा अघि परेको भुक्तानी हुन बाँकी दावी	सृजना भएको तर जानकारीमा नआएको दावी अनुमानित	भुक्तानी हुन बाँकी जम्मा दावी	भुक्तानी हुन बाँकी जम्मा दावीमा पुनर्वीमाको हिस्सा	अनुसूची ६ भुक्तानी हुन बाँकी दावी बापत व्यवस्था
१	सम्पत्ति	३६३,२६१,३४०	३८,५८६,५६८	१,७७९,६००	५,७०८,५४०	-	४०९,३३६,०४८	२९७,४७९,५२५	१२८,६३५,००२
२	सामुद्रिक	५९,५५६,०८०	३,२२६,९९६	७५१,४४९	८०६,९७५	-	६४,३४१,५००	५४,०६८,३५३	११,८१४,११९
३	मोटर	३८३,९१३,०३४	५३,५५२,५४०	१८,३९४,३९५	३,४०३,३७८	-	४५९,२६३,३४७	१२४,७२१,१०६	३८४,७२३,५७८
४	इन्जिनियरिङ	७२,०९१,००६	२१,२०८,९५४	७,८८२,१५८	१,४३०,२७१	-	१०२,६१२,३८९	९७,०१२,०९२	६,४४०,३४१
५	विविध	३,२९०,०९०	६०,०००	८०,८७८	१८,४५६,९०३	-	२१,८८७,८७१	२१,०११,०७४	१,००८,३१७
६	हवाई	४०१,५५०	-	-	-	-	४०१,५५०	४००,५४६	१,१५४
७	पशुपंक्षी तथा बाली	८,४३५,२९८	४,६०७,१५०	६८८,०००	१,०४३,५७४	-	१४,७७४,०२२	११,८१९,२१८	३,३९८,०२५
८	लघु बीमा	१२५,३२५,०००	४२४,८१८,३२७	-	-	-	५५०,१४३,३२७	५५०,१४३,३२७	-
	जम्मा	१,०१६,२७३,३८८	५४६,०६०,५३५	२८,५७६,४८०	३०,८४८,६४१	-	१,६२२,७६०,०५४	१,१५६,६५५,२४०	५३६,०२०,५३६

सगरमाथा इन्स्योरेन्स कम्पनी लिमिटेड

आय व्यय हिसाबहरूबाट नाफा नोक्सान हिसाबमा सारेको रकम

अनुसूची ७

क्र.सं.	विवरण	रकम	
		यस वर्ष	गत वर्ष
१	सम्पत्ति बीमाको आय व्यय हिसाबबाट सारेको	१०२,३४४,९२०	१७८,५६४,३८३
२	सामुद्रिक बीमाको आय व्यय हिसाबबाट सारेको	६६,५६३,८१९	५३,४५४,५९६
३	मोटर बीमाको आय व्यय हिसाबबाट सारेको	२७२,२६४,८४६	२५९,५१८,८८६
४	ईन्जिनियरिङ बीमाको आय व्यय हिसाबबाट सारेको	२८,६५०,३५८	२४,३८७,३३६
५	विविध बीमाको आय व्यय हिसाबबाट सारेको	५३,१८६,३५४	४३,८५६,३९८
६	हवाई बीमाको आय व्यय हिसाबबाट सारेको	(१६,२५१,६०९)	(६,७२७,७३६)
७	पशुपंक्षी तथा बाली बीमाको आय व्यय हिसाबबाट सारेको	५,८००,९१०	१,०२०,५५६
८	लघु बीमाको आय व्यय हिसाबबाट सारेको	१३,४५९,१४१	(६०,२२१,१२३)
	जम्मा	५२६,०१८,७३५	४६३,८५३,२५६

व्यवस्था फिर्ता

अनुसूची ८

क्र.सं.	विवरण	रकम	
		यस वर्ष	गत वर्ष
१	लगानीमा नोक्सानको लागि व्यवस्था फिर्ता	१५,१६४,६५३	१४,८८७,९५४
२	कर्जामा नोक्सानको लागि व्यवस्था फिर्ता	-	-
३	शंकास्पद आसामी व्यवस्था फिर्ता	-	-
४	अन्य व्यवस्था फिर्ता	१८,८३९,२४१	२३,६९७,७३१
	जम्मा	३४,००३,८९४	३८,५८५,६८५

अपलेखन खर्चहरू

अनुसूची ९

क्र.सं.	विवरण	रकम	
		यस वर्ष	गत वर्ष
१	प्रारम्भिक खर्चहरू	-	-
२	पूर्व संचालन खर्चहरू	-	-
३	पर सारिएका खर्चहरू	-	-
४	अपलेखन गरिएको लगानी	-	-
५	अपलेखन गरिएको कर्जा	-	-
६	अपलेखन गरिएको आसामी	-	-
७	अन्य अपलेखन खर्च	-	-
८	सरकारी ऋणपत्र खरिदमा प्रिमियम	-	-
	जम्मा	-	-

सगरमाथा इन्स्योरेन्स कम्पनी लिमिटेड

शेयर सम्बन्धी खर्च

अनुसूची ९ क

क्र.सं.	विवरण	यस वर्ष	गत वर्ष
१	शेयर निष्काशन खर्च	-	-
२	शेयर रजिष्ट्रेशन खर्च	२३५,९३७	१०६,२८२
३	शेयर सूचीकरण खर्च	८१०,७६३	-
४	लाभांश वितरण खर्च	-	-
५	शेयर सम्बन्धी अन्य खर्च	-	-
	जम्मा	१,०४६,७००	१०६,२८२

अन्य खर्चहरू

अनुसूची १०

क्र.सं.	विवरण	यस वर्ष	गत वर्ष
१	दण्ड जरिवाना	३२,७०१	३२,२१४
२	विलम्ब शुल्क जरिवाना	-	-
३	अन्य (विवरण खुलाउने)	-	-
	जम्मा	३२,७०१	३२,२१४

नोक्सानीको लागि व्यवस्था

अनुसूची ११

क्र.सं.	विवरण	यस वर्ष	गत वर्ष
१	लगानिमा नोक्सानीको लागि व्यवस्था (शेयर)	११९,९५१,७२३	१५,१६४,६५३
२	लगानि नोक्सनाको लागि व्यवस्था (मुद्दती हिसाव)	-	-
३	कर्जामा नोक्सनाको लागि व्यवस्था	-	-
४	शंकास्व नोक्सनाको लागि व्यवस्था	-	-
५	अन्य व्यवस्था	२,४३९,०७१	१८,८३९,२४१
	जम्मा	१२२,३८२,७९४	३४,००३,८९४

बीमा कोष

अनुसूची १२

क्र.सं.	बीमाको किसिम	वर्षको शुरुमा बीमा कोष		नाफा नोक्सान हिसाबबाट सारेको		वर्षको अन्त्यमा बीमा कोष	
		यस वर्ष	गत वर्ष	यस वर्ष	गत वर्ष	यस वर्ष	गत वर्ष
१	सम्पत्ति	३५७,०४४,७६३	२८७,१५३,९१०	३०,६०९,५५७	६९,८९०,८५३	३८७,६५४,३२०	३५७,०४४,७६३
२	सामुद्रिक	१०६,५११,१२८	८५,५८८,७७४	१९,९०८,०६२	२०,९२२,३५४	१२६,४१९,१९०	१०६,५११,१२८
३	मोटर	४४४,८२४,८७४	३४३,२४८,०८७	८१,४२९,६०४	१०१,५७६,७८७	५२६,२५४,४७८	४४४,८२४,८७४
४	इन्जिनियरिङ	२२,३०१,२८३	१२,७५५,९७७	८,५६८,८१६	९,५४५,३०६	३०,८७०,०९९	२२,३०१,२८३
५	हवाई	३,७३०	३,७३०	-	-	३,७३०	३,७३०
६	विविध	१०४,०११,८०५	८६,८४६,२२६	१५,९०७,०९९	१७,१६५,५७९	११९,९१८,९०४	१०४,०११,८०५
७	पशुपक्षी/बाली	२,०९४,९१४	१,६९५,४६४	१,७३४,९५०	३९९,४५०	३,८२९,८६४	२,०९४,९१४
८	लघु	२,१२२,१८७	२,१२२,१८७	४,०२५,३९१	-	६,१४७,५७८	२,१२२,१८७
	जम्मा	१,०३८,५१४,६८४	८१५,४१४,३५५	१६२,१८३,४७५	२१५,५००,३२५	१,२०१,०५८,१६३	१,०३८,५१४,६८४

सगरमाथा इन्स्योरेन्स कम्पनी लिमिटेड

क. शेयर पुँजी

अनुसूची १३

क्र.सं.	विवरण	वर्षको शुरुमा बीमा कोष	
		यस वर्ष	गत वर्ष
१	अधिकृत पुँजी		
	क. रु.१०० का दरको ५,००,००,००० थान साधारण शेयर	५,०००,०००,०००	२,०००,०००,०००
	ख. रु. का दरको अपरिवर्तनीय अग्रधिकार शेयर	-	-
	ग. रु. का दरको परिवर्तनीय अग्रधिकार शेयर	-	-
२	जारी पुँजी		
	क. रु. १०० का दरको १,५०,००,००० थान साधारण शेयर	१,५००,०००,०००	१,५००,०००,०००
	ख. रु. का दरको अपरिवर्तनीय अग्रधिकार शेयर	-	-
	ग. रु. का दरको परिवर्तनीय अग्रधिकार शेयर	-	-
३	चुक्ता पुँजी		
	क. रु.१०० का दरको १,११,१३,५७५ थान साधारण शेयर	१,३३३,६२९,०००	१,१११,३५७,५००
	न्यून भुक्तानी प्राप्त हुन बाँकी रु. का दरको थान शेयर	-	-
	ख. रु. का दरको अपरिवर्तनीय अग्रधिकार शेयर	-	-
	ग. रु. का दरको परिवर्तनीय अग्रधिकार शेयर	-	-

ख. स्वामित्वको संरचना

अनुसूची १३.१

क्र.सं.	विवरण	यस वर्ष		गत वर्ष	
		साधारण शेयर संख्या	स्वामित्व %	साधारण शेयर संख्या	स्वामित्व %
“क”	संस्थापकहरू				
	क. नेपाली संगठित संस्थाहरू	२,५९१,०१४	१९.४३	२,५५९,१७८	१९.४३
	ख. नेपाली नागरिक	४,२०९,२५६	३१.५७	३,५०७,७१३	३१.५७
	ग. विदेशी	-	-	-	-
	सेलिन्को इन्स्योरेन्स पि.एल.सि, श्रीलंका	२,६६६,७७८	२०.००	२,२२२,३१५	२०.००
	जम्मा	९,४६७,०४८	७१.००	८,२८८,२०६	७१.००
“ख”	सर्वसाधारण				
	खुद जम्मा	३,८६५,२४३	२५.००	३,२२४,३६५	२५.००
	जम्मा	३,८६५,२४३	२५.००	३,२२४,३६५	२५.००
	जम्मा	१३,३३६,२९०	१००	११,५१३,५७१	१००

क्रमशः ...

सगरमाथा इन्स्योरेन्स कम्पनी लिमिटेड

ग. एक प्रतिशत वा बढी शेयर स्वामित्व भएका शेयरधनीहरूको विवरण

क्र.सं.	विवरण	यस वर्ष		गत वर्ष	
		स्वामित्व %	रकम	स्वामित्व %	रकम
१	साल्ट ट्रेडिङ्ग कं. लि.	६.०८	८१,०४८,९००	६.०८	६७,५४०,८८२
२	दिव्य मणि राजभण्डारी	५.२७	७०,३१२,७००	५.१०	५६,६४६,६९०
३	सनराईज बैंक लि.	५.००	६६,६६८,४००	५.००	५५,५५७,०३२
४	ओभरसिज ट्रेडिङ्ग कं. प्रा. लि.	२.७२	३६,२५४,७००	२.७४	३०,५०२,८०६
५	नरेन्द्र कुमार अग्रवाल	२.५०	३३,३३८,६००	२.५०	२७,७८२,१६८
६	अशोक कुमार तोदी	२.५०	३३,३३३,८००	२.५०	२७,७७८,१३२
७	राम कृष्ण मानन्धर	१.९६	२६,१४४,५००	१.९६	२१,७८७,०५८
८	हिमाल एण्ड कं. प्रा. लि.	१.९६	२६,१४४,५००	१.९६	२१,७८७,१०३
९	ज्योती एण्ड कं. प्रा. लि.	१.९६	२६,१४४,५००	१.९६	२१,७८७,१०३
१०	भाजुरत्न एण्ड कं. प्रा. लि.	१.९६	२६,१४४,५००	१.९६	२१,७८७,१०३
११	रामलालजी धापीदेवी गोल्छा च्यारिटी ट्रस्ट	१.८०	२४,०३३,८००	१.८०	२०,०२८,१२०
१२	लोकमान्य गोल्छा	१.५९	२१,१८७,६००	१.५९	१७,६५६,३७०
१३	सुशिल कुमार पन्त	१.४७	१९,६०८,१००	१.४७	१६,३४०,११२
१४	सुरेन्द्र कुमार गोल्छा	१.२६	१६,८०९,३००	१.२३	१३,६१४,१७४
१५	अमृता पराजुली	१.२४	१६,४९३,१००	१.२४	१३,७४४,२७०
१६	संजय गोल्छा	१.२३	१६,३४९,५००	१.२३	१३,६२४,५७५
१७	शेखर गोल्छा	१.२३	१६,३३७,१००	१.२३	१३,६१४,२५१
१८	प्रदिप कुमार रुङ्गाटा	१.१८	१५,६८७,०००	१.१८	१३,०७२,५२०
१९	चन्द्र कुमार गोल्छा	१.०९	१४,४९८,९००	१.०९	१२,०८२,४५१
२०	हेमन्त गोल्छा	१.०८	१४,४२०,५००	-	-
२१	राजेन्द्र मान शेरचन	१.००	१३,३३४,१००	१.००	११,१११,७६९
२२	जयश्री गोल्छा	१.००	१३,३३३,९००	१.१०	१२,२०४,४५०
२३	सेलिन्को इन्स्योरेन्स पि.एल.सि.	२०.००	२६६,६७७,८००	२०.००	२२२,२३१,४६७

जगेडा तथा कोष

अनुसूची १४

क्र.सं.	विवरण	यस वर्ष	गत वर्ष
१	स्थगन कर जगेडा	७२,२९५,९४६	४०,६९३,६८२
२	बीमा जगेडा	४९,५००,४७५	४९,५००,४७५
३	पुँजीगत जगेडा	-	-
४	विशेष जगेडा	-	-
५	सामाजिक उत्तरदायित्व खर्च जगेडा	३,७४८,११९	-
६	शेयर प्रिमियम	-	-
७	प्रस्तावित बोनश शेयर	१६५,३६९,९९६	२२२,२७१,५००
८	पुँजीकृत हुन बाँकी बोनश शेयर	-	-
९	नाफा नोक्सान हिसाबबाट सारेको नाफा	१३१,८९६,५७९	१६६,९१३,४७४
जम्मा		४२२,८११,११५	४७४,३७८,१३१

सगरमाथा इन्स्योरेन्स कम्पनी लिमिटेड

महा-विपत्ति जगेडा

अनुसूची १५

वर्षको शुरुमा महा-विपत्ति जगेडा		नाफा नोक्सान हिसाबबाट सारेको		वर्षको अन्त्यमा महाविपत्ति जगेडा	
यस वर्ष	गत वर्ष	यस वर्ष	गत वर्ष	यस वर्ष	गत वर्ष
९९,२५२,२२८	११४,४७४,०७३	१९,३७८,५७४	२२,११७,६८७	११८,६३०,८०२	१३६,५९१,७६०
-	-	-	(३७,३३९,५३२)	-	(३७,३३९,५३२)
९९,२५२,२२८	११४,४७४,०७३	१९,३७८,५७४	(१५,२२१,८४५)	११८,६३०,८०२	९९,२५२,२२८

तिर्न बाँकी दीर्घकालीन ऋण तथा सापटी

अनुसूची १६

क्र.सं.	विवरण	यस वर्ष	गत वर्ष
१	डिबेन्चर/वण्ड	-	-
२	बैंक	-	-
३	वित्तीय संस्था	-	-
४	अन्य (विवरण खुलाउने)	-	-
	जम्मा	-	-

सगरमाथा इन्स्योरेन्स कम्पनी लिमिटेड

स्थिर सम्पत्ति

अनुसूची १७

विवरण	परल मोल				हास कट्टी			खुद मोल		
	शुरु मौज्दात	यस वर्ष थपेको	यस वर्ष घटेको	जम्मा	गत वर्षसम्म	यस वर्ष	बिक्री/समायोजन	यस वर्षसम्मको	गत वर्षसम्मको	
फ्रि होल्ड जमिन	१०८,६७४,९०६	-	-	१०८,६७४,९०६	-	-	-	१०८,६७४,९०६	१०८,६७४,९०६	
भवन	४७,९८१,३४८	-	-	४७,९८१,३४८	२०,४९३,१००	१,३७४,४१२	-	२१,८६७,५१२	२६,११३,८३६	२७,४८८,२४८
फर्निचर तथा फिक्स्चर्स	४०,२५७,०८१	८,५३०,९२२	-	४८,७८८,००३	२७,६८५,७६२	४,२९५,४५९	-	३१,९८१,२२१	१६,८०६,७८२	१२,५७१,३१९
कार्यालय सामान	३५,६१२,२२१	४,३४४,४१६	-	३९,९५६,६३७	२७,७८४,५८६	२,६१८,८२९	-	३०,४०३,४१५	९,५५३,२२१	७,८२७,६३५
कम्प्युटर तथा सूचना										
प्रविष्टी उपकरण	२६,४३१,४२०	३,७९४,५४२	-	३०,२२५,९६२	१७,१२३,०५६	३,१०१,९४३	-	२०,२२४,९९९	१०,०००,९६३	९,३०८,३६४
अदृश्य सम्पत्ति										
(विवरण खुलाउने)	-	-	-	-	-	-	-	-	-	-
सवारी साधन	५८,६३६,०२९	-	७,९५२,९९८	५०,६८३,०३१	४०,९६३,७८०	३,२७१,२८०	६,६३७,१४९	१३,०८५,१२०	१७,६७२,२४९	
लिज होल्ड सम्पत्ति	-	-	-	-	-	-	-	-	-	-
अन्य (प्रकृति खुलाउने)	२,६८५,३५२	-	-	२,६८५,३५२	२,०९६,४२०	८८,३४०	-	५,००,५९२	५,८८,९३२	
जम्मा	३२०,२७८,३५७	१६,६६५,८८०	७,९५२,९९८	३२४,८९७,२४५	१३६,१४६,७०४	१४,७५०,२६३	६,६३७,१४९	१४४,२५५,८१८	१८४,७३५,४२०	१८४,७३५,४२०
गत वर्ष	३१२,२४८,२१२	८,१७२,०६५	१४२,८२०	३२०,२७८,३५७	१२१,२६४,८१३	१४,८८७,२४६	१०५,४५५	१४४,१४६,७०४	१४०,८८४,२८८	

सगरमाथा इन्स्योरेन्स कम्पनी लिमिटेड

लगानी

अनुसूची १८

क्र.सं.	विवरण	यस वर्ष	गत वर्ष
क)	दीर्घकालीन लगानी :		
१	सरकारी र सरकारको जमानत प्राप्त सेक्युरिटी	-	-
२	वाणिज्य बैंकको मुद्दती निक्षेप	८,५००,०००	-
३	विकास बैंकको मुद्दती निक्षेप	-	-
४	नागरिक लगानी योजना	-	-
५	वित्तीय संस्थाको मुद्दती निक्षेप	-	-
६	पब्लिक कम्पनीको साधारण शेयर (अनुसूची १८.१ बमोजिम)	३००,५९५,४२७	२२१,४१०,६७२
७	बैंक तथा वित्तीय संस्थाको अग्राधिकार शेयर/डिबेन्चर	१९९,५६२,०००	१४२,८१३,०००
८	अन्य (विवरण खुलाउने)	-	-
क)	आकस्मिक बीमा कोष	-	-
ख)	नेपाल रिइन्स्योरेन्स कं. लि.	१६१,८१६,८००	१६१,८१६,८००
ग)	म्यूचुअल फण्ड	५९,९५०,५४९	४२,७४१,१८०
घ)	माछापुच्छ्रे क्यापिटल	५,७५०,०००	५,७५०,०००
ड)	बीमा तालीम ईस्टिच्यूट (बीमा समिति)	१,१९५,०००	१,१९५,०००
	जम्मा	७३७,३६५,७७६	५७५,७२६,६५२
ख)	अल्पकालीन लगानी :		
१	सरकारी र सरकारको जमानत प्राप्त सेक्युरिटी	-	-
२	वाणिज्य बैंकको मुद्दती निक्षेप	२,४१५,१५०,०००	१,९८०,९००,०००
३	विकास बैंकको मुद्दती निक्षेप	३९४,०००,०००	२७२,१००,०००
४	नागरिक लगानी योजना	-	-
५	वित्तीय संस्थाको मुद्दती निक्षेप	७१,०००,०००	६८,६००,०००
६	बैंक तथा वित्तीय संस्थाको अग्राधिकार शेयर/डिबेन्चर	-	४३,६४५,०००
७	वाणिज्य बैंकको ब्याज प्राप्त हुने अन्य निक्षेप	९२,६७६,९६१	१८५,४८६,२७३
८	विकास बैंकको ब्याज प्राप्त हुने अन्य निक्षेप	९,६११,९०३	३६,८२७,८१७
९	वित्तीय संस्थाको ब्याज प्राप्त हुने अन्य निक्षेप	८,६६७,०२५	२९,२९०,८०७
१०	अन्य ब्याज प्राप्त हुने लगानी (विवरण खुलाउने)	-	-
क)	एन.इ.ए पावर बण्ड	-	-
ख)	एन.सि.एम म्यूचुअल फण्ड	-	-
	जम्मा	२,९९९,९०५,८८५	२,६९६,८४५,८८७
	कुल जम्मा	३,७३७,२७१,६६१	३,२७२,५७२,५३९

शेयरमा लगानी

अनुसूची १८.१

क्र.सं.	कम्पनी	खुद रकम	अंकित मूल्य	परल मूल्य	बजार मूल्य
१	नेपाल फाईनान्स लि (संस्थापक)	१,२११,९००	१२,१००	१,२११,९००	३५,२११
२	नेशनल लाइफ इन्स्योरेन्स क.	६,४११,३४९	२६,७००	६,४११,३४९	३,३५५,८३२
३	नेपाल इनभेष्टमेन्ट बैंक लिमिटेड (संस्थापक)	३,६११,१२७	१,५९३,८००	३,६११,१२७	७,०२८,६५८
४	निर्धन उत्थान लघुवित्त वित्तीय संस्था लिमिटेड	३९,७०३,५३२	४८७,२००	३९,७०३,५३२	३१,६६४,३८८

क्रमशः...

सगरमाथा इन्स्योरेन्स कम्पनी लिमिटेड

क्र.सं.	कम्पनी	खुद रकम	अंकित मूल्य	परल मूल्य	बजार मूल्य
५	प्राइम कमर्शियल बैंक लि	५,५४१	७५९,३००	५,५४१	५,०३५
६	रिलायन्स फाईनान्स लि (संस्थापक)	६,५००,०००	१,७८१,४००	६,५००,०००	७,०३६,५३०
७	विजय लघुवित्त वित्तीय संस्था लिमिटेड	१३,३२१	५,४००	१३,३२१	१३,१६०
८	सूर्या लाईफ इन्स्योरेन्स कं लि	४,१३०,८५०	७४१,०००	४,१३०,८५०	१,८१२,३२१
९	स्वरोजगार लघुवित्त वित्तीय संस्था लिमिटेड	११,४९४,१८२	२८९,०००	११,४९४,१८२	६,२१८,२५७
१०	छिमेक लघुवित्त वित्तीय संस्था लिमिटेड	२९,३६५,१६५	४,४९०,९००	२९,३६५,१६५	२१,४३२,४००
११	समता घरेलु लघुवित्त वित्तीय संस्था लिमिटेड	२५४,३७७	२,१२०,१००	२५४,३७७	१४३,८२०
१२	मेगा बैंक लिमिटेड	६२३,१२६	८१,८००	६२३,१२६	४०१,६०२
१३	बैंक अफ काठमाडौं लिमिटेड	६,१५२,७१७	५३९,२००	६,१५२,७१७	४,४१४,५९७
१४	सेन्चुरी कमर्शियल बैंक लिमिटेड	८,१३४,०८२	६५०,७००	८,१३४,०८२	५,४१५,७०२
१५	प्रभु बैंक लिमिटेड	१,६१४,८०८	८००	१,६१४,८०८	८९९,४१५
१६	ग्लोबल आई.एम.ई बैंक लिमिटेड	४०,३३९	७,२८०,०००	४०,३३९	४२,९८९
१७	कुमारी बैंक लिमिटेड	२,०४५	३,४६२,५००	२,०४५	२,१०१
१८	सिद्धार्थ बैंक लिमिटेड	३,१७८	२,३९९,८००	३,१७८	५,१५१
१९	नागरीक लगानी कोष	१९,४४०,११२	३००	१९,४४०,११२	११,६४४,४५०
२०	फर्वाड कम्प्यूनिटी माईक्रो फाईनान्स लि	२४,७८८	८००	२४,७८८	४०,५४५
२१	हिमालयन डिस्टिलरी लिमिटेड	२४,८१६,६९१	५०,०००	२४,८१६,६९१	२०,५४५,२५०
२२	शाईन रेसुझा डेभलपमेन्ट बैंक	७२,२५२,४५३	४८९,४००	७२,२५२,४५३	३८,८६३,६९१
२३	रिलायन्स फाईनान्स लि.	६,१५४,३०२	२०,०००	६,१५४,३०२	३,३००,८८०
२४	सेन्ट्रल फाइनान्स लिमिटेड	१,०७३,८२४	४२०,०००	१,०७३,८२४	६५०,५०८
२५	नेपाल इनफ्रास्ट्रक्चर बैंक लिमिटेड	१०,९८६,९०१	९०,०००	१०,९८६,९०१	४,७४५,७६०
२६	चिलिमे हाईड्रो पावर कं. लिमिटेड	१३,६८८,७२४	१७०,०००	१३,६८८,७२४	८,२८४,४४०
२७	रिडी हाईड्रो पावर कं. लिमिटेड	५६३	२,२३९,२००	५६३	५,८६६
२८	बरुण हाईड्रोपावर कं लिमिटेड	१२,४९७,०५६	४,४४०,०००	१२,४९७,०५६	७,८२८,४८०
२९	नेशनल हाईड्रोपावर कं लिमिटेड	१८,५१६,५२१	१,०५७,६००	१८,५१६,५२१	१०,९४१,८४०
३०	हाईड्रो इलेक्ट्रिसिटी इनभेष्टमेन्ट एण्ड डेभलपमेन्ट कं. लिमिटेड	१,८७१,८५२	१,८३१,०००	१,८७१,८५२	१,५२०,०००
जम्मा		३००,५५५,४२६	३७,५३०,०००	३००,५५५,४२६	१५८,२५८,८८०

नगद तथा बैंक मौज्दात

अनुसूची १९

क्र.सं.	विवरण	यस वर्ष	गत वर्ष
१	नगद मौज्दात		
२	बैंक ब्यालेन्स		
	क) वाणिज्य बैंकहरूको मौज्दात	३०,४२१,१४५	२०८,८०२,१४९
	ख) विकास बैंकहरूको मौज्दात	२१,५१९,७७१	२५,४१७,२९१
	ग) वित्तीय संस्थाहरूको मौज्दात	३,११४,४९५	४,२३२,६३३
	घ) अन्य (विवरण खुलाउने)	-	-
जम्मा		५५,०५५,४११	२३८,४५२,०७३

सगरमाथा इन्स्योरेन्स कम्पनी लिमिटेड

अन्य कर्जा

अनुसूची २०

क्र.सं.	विवरण	यस वर्ष	गत वर्ष
क)	दीर्घकालीन		
	१. अभिकर्तालाई कर्जा	-	-
	२. कर्मचारीलाई कर्जा	-	-
	३. अन्य (विवरण खुलाउने)	-	-
	जम्मा	-	-
ख)	अल्पकालीन		
	१. अभिकर्तालाई कर्जा	-	-
	२. कर्मचारीलाई कर्जा	-	-
	३. अन्य (विवरण खुलाउने)	-	-
	जम्मा	-	-

अन्य सम्पत्ति

अनुसूची २१

क्र.सं.	विवरण	यस वर्ष	गत वर्ष
१	लगानीबाट प्राप्त हुन बाँकी आय	२३,४१३,१९९	२२,१०५,७०७
२	कर्जाबाट प्राप्त हुन बाँकी ब्याज	-	-
३	अन्य बीमकबाट प्राप्त हुन बाँकी	३५०,५१४,४९९	२६०,०२७,२०६
४	पुनर्बीमकबाट प्राप्त हुन बाँकी	१६९,३०३,०९७	२४५,७४९,१०७
५	विविध आसामी	८९,०२१,७५८	११२,४०६,७६९
६	अग्रिम भुक्तानी	९९५,९०५,८२५	९१८,४८९,३७७
७	कर्मचारी पेशकी	५,३३९,१८२	३,६४२,७७०
८	अन्य पेशकी	३२,३२०,५८६	२७,८२९,८०९
९	धरौटी	१३,५९५,००१	११,४९५,९१३
१०	असुल हुन बाँकी बीमाशुल्क	-	-
११	अन्य (विवरण खुलाउने)	-	-
	क) नागरिक लगानीकोष (उपदान कोष)	७६,५७७,४६३	७२,०५३,४३३
	ख) अग्रिम भुक्तानी भएका खर्चहरू	५४२,५७४	३८९,३३७
	ग) अग्रिम घर भाडा	-	-
	घ) लिन बाँकी अग्रिम कर कट्टी	-	-
	ड) लिन बाँकी अन्य	८,५०८,०७४	८,६२६,३०६
	च) लिन बाँकी घर भाडा आम्दानी	-	-
	छ) भुक्तानी गर्न बाँकी कर्मचारी संचयकोष	-	-
	ज) हुलाक टिकट	९५,१६४	१००,९८०
	झ) अपसारित कर सम्पत्ति/(दायित्व)	७२,२९५,९४६	४०,६९३,६८२
	ञ) अग्रिम दावी भुक्तानी (पेशकी)	५०,१०२,३०८	४२,९२८,६०५
	ट) अन्य (विवरण खुलाउने)	-	-
	जम्मा	१,८८७,५३४,६७६	१,७६६,५३५,००१

सगरमाथा इन्स्योरेन्स कम्पनी लिमिटेड

चालु दायित्व

अनुसूची २२

क्र.सं.	विवरण	यस वर्ष	गत वर्ष
१	अभिकर्तालाई दिन बाँकी	४,९९१,८१७	५,६७१,०१२
२	अन्य बीमकलाई दिन बाँकी	४,५३०,१७७	१,०३०,६५९
३	पुनर्बीमकलाई दिन बाँकी	१२६,६३५,०४०	२००,३७३,०६८
४	अल्पकालीन सापटी	-	-
५	बीमाशुल्क धरोटी	-	-
६	पूर्ण विवरण नखुलेको बीमाशुल्क	१५,१३३,०७३	७,३४९,८१७
७	विविध साहु	७८,४८३,३९७	४७,८६७,८९६
८	सहायक/होल्डिङ कम्पनीलाई दिन बाँकी	-	-
९	श्रोतमा कट्टा गरिएको कर तिर्न बाँकी	४,८२८,३१३	१२,१८७,९३६
१०	मूल्य अभिवृद्धि कर तिर्न बाँकी	२८,०४९,१५४	२७,६२२,६७७
११	भुक्तानी गर्न बाँकी घरभाडा	-	७८,४३०
१२	आयकर तिर्न बाँकी	-	-
१३	सेवा शुल्क तिर्न बाँकी	३१,०६९,३९६	२६,१६१,४२६
१४	कर्मचारीलाई दिन बाँकी	-	-
१५	संचालकलाई दिन बाँकी	-	-
१६	भुक्तानी दिन बाँकी लाभांश (डिभिडेण्ड)	-	-
१७	अन्य (विवरण खुलाउने)	-	-
	जम्मा	२५३,७२०,३६७	३२८,३४२,८२१

असमाप्त जोखिम व्यवस्था

अनुसूची २३

क्र.सं.	विवरण	यस वर्ष	गत वर्ष
१	सम्पत्ति बीमाको असमाप्त जोखिम जगेडा	१०७,७२३,०६७	९१,२०८,७५०
२	सामुद्रिक बीमाको असमाप्त जोखिम जगेडा		
	क) चालु आ.व. को	१४,९६१,९३९	१८,०४१,८४८
	ख) एक आ.व. अधिको	१८,०४१,८४८	१२,१२०,२३०
	ग) दुई आ.व. अधिको	१२,१२०,२३०	१५,२५१,२८८
	जम्मा सामुद्रिक	४५,१२४,०१७	४५,४१३,३६६
३	मोटर बीमाको असमाप्त जोखिम जगेडा	५१६,९५२,७८३	४२१,१९०,९२८
४	इन्जिनियरीड बीमाको असमाप्त जोखिम जगेडा	४,३३३,१९६	५,२६४,८६७
५	हवाई बीमाको असमाप्त जोखिम जगेडा	२००,०७२	१४५,७२४
६	विविध बीमाको असमाप्त जोखिम जगेडा	८,०२८,५९०	५,०३४,४२९
७	पशुपंक्षी तथा बाली बीमाको असमाप्त जोखिम जगेडा	१०,६३६,९४६	८,३२६,७७९
८	लघु बीमाको असमाप्त जोखिम जगेडा	१,५६४	१२,०८०,६५०
	जम्मा	६५३,०००,२३५	५८८,६६५,४८३

अपलेखन/समायोजन हुन बाँकी विविध खर्चहरू

अनुसूची २४

क्र.सं.	विवरण	यस वर्ष	गत वर्ष
१	अपलेखन गर्न बाँकी प्रारम्भिक खर्च	-	-
२	अपलेखन गर्न बाँकी पूर्व संचालन खर्च	-	-
३	अपलेखन गर्न बाँकी स्थगन गरिएका खर्च	-	-
४	अन्य (विवरण खुलाउने)	-	-
५	विकास ऋणपत्र खरिदमा प्रिमियम	-	-
	जम्मा	-	-

सगरमाथा इन्स्योरेन्स कम्पनी लिमिटेड

अन्य व्यवस्था

अनुसूची २३ क

क्र.सं.	विवरण	वर्षको शुरुमा व्यवस्था		चालु आ.व. मा शेष गरिएको व्यवस्था		चालु आ.व.मा अपलेखन/भुक्तानी गरिएको व्यवस्था		चालु आ.व.मा फिर्ता गरिएको व्यवस्था		वर्षको अन्तमा कायम रहेको व्यवस्था	
		यस वर्ष	गत वर्ष	यस वर्ष	गत वर्ष	यस वर्ष	गत वर्ष	यस वर्ष	गत वर्ष	यस वर्ष	गत वर्ष
१	लाभाना (डिभिडेण्ड) को लागि व्यवस्था	१७,४९५,०५४	५,७९६,५५४	८,७०३,६८४	११,६९८,५००	१७,४९५,०५४	-	-	-	८,७०३,६८४	१७,४९५,०५४
२	आयकर व्यवस्था	८६४,६८०,४२९	६७६,३८९,३८३	१९३,४६६,८६४	१८८,२९१,०४६	११९,५१७,३१६	-	-	-	९३८,६२९,९७७	८६४,६८०,४२९
३	लगानीमा नोक्सानीको लागि व्यवस्था	१५,१६४,६५३	१४,८८७,९५४	११९,९५१,७२३	१५,१६४,६५३	-	-	१५,१६४,६५३	१४,८८७,९५४	११९,९५१,७२३	१५,१६४,६५३
४	कर्जामा नोक्सानीको लागि व्यवस्था	-	-	-	-	-	-	-	-	-	-
५	शकास्पद आसामीको लागि व्यवस्था	-	-	-	-	-	-	-	-	-	-
६	अन्य नोक्सानीको लागि व्यवस्था	१८,८३९,२४१	२३,६९७,७३१	२,४३१,०७१	१८,८३९,२४१	-	-	१८,८३९,२४१	२३,६९७,७३१	२,४३१,०७१	१८,८३९,२४१
७	कर्मचारी सम्बन्धी व्यवस्था	-	-	-	-	-	-	-	-	-	-
क)	पेन्सन तथा उपदानका लागि व्यवस्था	७२,१६९,६३३	६६,६८०,३४८	८,८६८,३२२	१०,९८३,८०५	१८०,७००	५,४९४,४९०	-	-	८०,८५७,२८५	७२,१६९,६३३
ख)	विदा बापत व्यवस्था	३३,०४१,६९५	२९,५७३,०९९	१८,१३५,७८२	५,८३०,७००	९,३६९,७५४	२,३६२,१०४	-	-	४१,८०७,७२२	३३,०४१,६९५
ग)	आवाश तथा अन्य सुविधा व्यवस्था	-	-	-	-	-	-	-	-	-	-
घ)	कर्मचारी बोनस व्यवस्था	६९,६९९,०७८	८६,५५४,२५६	५९,६३०,७२२	६९,६९९,०७८	६९,६९९,०७८	८६,५५४,२५६	-	-	५९,६३०,७२२	६९,६९९,०७८
८	अन्य व्यवस्था (विवरण खुलाउने)	५,०४७,८२५	५,३६०,०५८	-	५११,४७४	१६९,०५५	८२३,७०७	-	-	४,८८८,७७०	५,०४७,८२५
जम्मा		१,०८६,१३७,६३८	१,०८८,१३८,३८३	८११,१८८,१६८	३२१,०१८,८५७	२१६,८३०,५५७	१५२,२३८,५५७	३४,००३,८५४	३८,५८५,६८५	१,२५६,८५०,५५४	१,०८६,१३७,६३८

सगरमाथा इन्स्योरेन्स कम्पनी लिमिटेड

अनुसूची २५

वित्तीय विवरणहरूसँग सम्बन्धित प्रमुख लेखा नीतिहरू

(क) परिचय

सगरमाथा इन्स्योरेन्स कम्पनी लिमिटेड (Sagarmatha Insurance Company Limited) (यस पछि “कम्पनी” भनिएको) नेपालमा स्थापित सिमित दायित्व भएको निर्जीवन बीमा कम्पनी हो। यसको रजिस्टर्ड कार्यालय नक्साल, काठमाडौंमा रहेको छ। यो कम्पनी नेपाल धितोपत्र विनिमय बजार लिमिटेडमा सूचीकृत भएको तथा यसकम्पनीले नेपाल बीमा प्राधिकरणबाट बीमा ऐन, २०७९ तथा बीमा नियमावली, २०४९ को नियम ८ को उपनियम (१) बमोजिम निर्जीवन बीमा व्यवसाय सञ्चालन गर्न मिति २०५३ साल आषाढ १२ गतेबाट स्वीकृति प्राप्त गरेको हो।

आर्थिक वर्ष २०७८ साल श्रावण १ गतेदेखि २०७९ साल आषाढ ३२ गते सम्मको संलग्न वित्तीय विवरणहरू यस कम्पनीको संचालक समितिको बैठकले मिति २०७९/०९/३० गते पारित गरेको हो।

१. वित्तीय विवरण तयारीका आधारहरू (Basis of Preparation)

यस कम्पनीको वित्तीय विवरणहरू ऐतिहासिक मूल्य अवधारणा (Historical Cost Convention) र व्यवसायको निरन्तरता (Going Concern) को आधारमा स्पष्ट रूपमा लेखा सम्बन्धी टिप्पणीहरू अन्यथा उल्लेख गरिएकोमा बाहेक प्रोदभावी (Accrual) आधारमा लेखाङ्कन गरी सामान्यतया सर्वमान्य सिद्धान्तहरू (Generally Accepted Accounting Principles) बीमा ऐन २०७९ बीमा नियमावली २०४९, कम्पनी ऐन २०६३ तथा बीमा समितिको वित्तीय विवरण सम्बन्धी निर्देशिकाको अधिनमा बीमा व्यवसायमा रहेको प्रचलन समेतलाई ध्यानमा राखि तयार गरिएको छ।

२. स्थिर सम्पत्ति लेखाङ्कन नीति (Fixed Assets Policy)

स्थिर सम्पत्तिहरू ऐतिहासिक मूल्य अवधारणाका आधारमा लागत मूल्यमा ह्रासकट्टी गरी देखाइएको छ। सम्पत्ति प्राप्त गर्नको लागि गरिएको खर्च तथा स्थापना खर्चलाई लागत मूल्यमा पुँजीकरण गरिएको छ।

३. ह्रासकट्टी नीति (Depreciation Policy)

चालु आ.व मा थपिएका स्थिर सम्पत्तिहरूको ह्रास कट्टी आयकर ऐन, २०५८ द्वारा निर्देशित दर तथा तरिका अनुसार घट्टो मूल्य प्रणाली (Diminishing Balance Method) को आधारमा ह्रास कट्टी गरिएको छ, जुन नेपाल लेखामान अनुरूप छैन।

४. पुँजीकृत नगरिने सम्पत्तिहरू सम्बन्धी लेखाङ्कन नीति (Non-capitalized Assets)

कम्पनीले प्रति इकाइ रु. ५,००० सम्म मूल्य पर्ने सामानहरू प्रकृति हेरि खरिद भएकै वर्षमा खर्च लेख्ने नीति लिइएको छ।

५. आयकर व्यवस्था नीति (Income Tax Policy)

चालु कर

यस कम्पनीले आयकर ऐन, २०५८ तथा तत्पश्चात आयकर ऐनमा भएको संसोधनको अधिनमा रही आयकर व्यवस्था गरेको छ। तथापि वित्तीय विवरणमा उल्लेख गरिएको कर, कर लेखापरीक्षण तथा आन्तरिक राजश्व कार्यालयबाट निर्धारण गरिएको करभन्दा फरक हुन सक्नेछ।

स्थगन कर

वित्तीय विवरण अनुसारको सम्पत्ति तथा दायित्वको रकम तथा करका आधार बीच फरक भई सृजना हुने अस्थायी अन्तर (Temporary Difference) को कारणले भविष्यमा सृजना हुने कर दायित्व तथा सम्पत्तिको लगत राख्ने उद्देश्यले स्थगन करको लेखाङ्कन गरिएको छ। स्थगनकर सम्पत्ति सृजना भएमा सो बराबरको रकम स्थगन कर जगेडामा राखिनेछ।

६. लगानी लेखाङ्कन नीति (Investment Policy)

(क) सरकारी बचतपत्र/ऋणपत्रमा लगानी लेखाङ्कन नीति

बीमा समितिको वित्तीय विवरण सम्बन्धी निर्देशिका बमोजिम सरकारी बचतपत्र तथा ऋणपत्र मागरिएको लगानीलाई अङ्कित वा परल मूल्य मध्ये जुन घटी छ सोही मूल्यमा लेखाङ्कन गर्ने नीति लिइएको छ।

(ख) बैंक/वित्तीय संस्थाको मुद्दती निक्षेपमालगानी लेखाङ्कन नीति

बीमा समितिको वित्तीय विवरण सम्बन्धी निर्देशिका बमोजिम बैंक तथा वित्तीय संस्थाको मुद्दती निक्षेपमा गरिएको लगानीलाई सावाँ रकममा देखाइएको छ ।

(ग) पब्लिक लिमिटेड कम्पनीको शेयरमालगानी लेखाङ्कन नीति

पब्लिक लिमिटेड कम्पनीको शेयर लगानीलाई परल मूल्यमा राखिएको छ । परल मूल्य भन्दा बजार मूल्य कम भएमा फरक कम मूल्यलाई व्यवस्था खर्च (Provision for Investment Loss) लेखाङ्कन गरिएको छ ।

(घ) पब्लिक लिमिटेड कम्पनीले जारी गरेको ऋणपत्रहरूमा लगानी लेखाङ्कन नीति

पब्लिक लिमिटेड कम्पनीले जारी गरेको ऋणपत्र मागरेको लगानीलाई अंकित मूल्यमा लेखाङ्कन गरिएको छ ।

७. सटही घटबढ समायोजन नीति (Foreign Exchange Fluctuation Policy)

विदेशी मुद्रामा रहेको सम्पत्ति र दायित्वको अन्तिम मौज्दातको लेखाङ्कन नेपाली मुद्रामा वर्षान्तको बैंक खरिद दर अनुसार गरिएको छ । विदेशी मुद्रामा भएको कारोबारलाई सोहि मितिको विनिमय दरलाई आधार मानी लेखाङ्कन गरिएको छ । लिनु दिनु पर्ने भएमा वर्षको अन्त्यमा कायम रहेको विनिमय दरको आधारमा फरक पर्न जाने रकमलाई विनिमयमा नाफा वा नोक्सान हिसाबमा देखाउने नीति अवलम्बन गरिएको छ ।

८. बीमाशुल्क आम्दानी लेखाङ्कन नीति (Premium Income Policy)

बीमाशुल्क आम्दानी बीमा ऐन र बीमा समितिको निर्देशन बमोजिम नगद प्राप्तिको आधारमा लेखाङ्कन गरिएको छ । बीमालेख रद्द भएमा रद्द गरिएको वर्ष उक्त बीमा शुल्कलाई सोहि आर्थिक वर्ष लेखाङ्कन गरी बीमा शुल्क आम्दानीबाट घटाइने गरिएको छ ।

पुनर्बीमा स्वीकार गरे बापत प्राप्त हुने बीमाशुल्क आम्दानी प्रोदभावी (Accrual) आधारमा लेखाङ्कन गरिएको छ ।

९. पुनर्बीमा कमिशन आम्दानी लेखाङ्कन नीति (Reinsurance Commission Income Policy)

पुनर्बीमा कमिशनलाई Accrual Basis मा आम्दानी लेखाङ्कन गर्ने नीति लिइएको छ । मुनाफा कमिशन (Profit Commission) आम्दानी नेपाल बीमा प्राधिकरणको वित्तिय विवरण सम्बन्धि निर्देशिका बमोजिम सम्बन्धित पुनर्बीमकबाट लिखित समर्थन प्रप्ट भए पछि लेखाङ्कन गर्ने नीति रहेको छ ।

१०. अन्य आय लेखाङ्कन तथा बाँडफाँड नीति (Other Income and Appropriation Policy)

कम्पनीले लगानीमा प्राप्त गर्ने व्याज तथा अन्य आम्दानीलाई, लाभानां वाहेक, प्रोदभावी (Accrual) आधारमा लेखाङ्कन गरी बीमा समितिको वित्तीय विवरण सम्बन्धी निर्देशिका बमोजिम कुल आम्दानीलाई नाफा नोक्सान हिसाब तथा आय व्यय हिसाबको भार अनुसार बाँडफाँड गरिएको छ ।

११. कर्जा लेखाङ्कन नीति (Loans & Advances Policy)

कम्पनीले उपयोग गरेको कर्जालाई कर्जाको सावाँ रकममा लेखाङ्कन गर्ने नीति रहेको छ । यस आ.व. २०७८/०७९ मा कम्पनीले तिर्नुपर्ने वा उठाउनु पर्ने कुनै पनि कर्जा रहेको छैन ।

१२. व्यवस्थापन खर्च बाँडफाँड नीति (Management Expenses Appropriation Policy)

नेपाल बीमा प्राधिकरणको निर्देशनको आधारमा व्यवस्थापन खर्चको १० प्रतिशत रकम नाफा नोक्सान हिसाबमा खर्च देखाई बाँकी रकमलाई सम्बन्धित बीमा व्यवसायको प्रत्यक्ष बीमाशुल्कमा अभिकर्ता कमिशन कट्टा गरी हुन आउने रकमलाई त्यस बीमा व्यवसायको भारमानी प्रत्येक बीमा व्यवसायको बीमा शुल्कको आधारमा बीमा व्यवसायको आय व्यय हिसाबमा बाँडफाँड गर्ने नीति अवलम्बन गरिएको छ ।

१३. बीमा दावी भुक्तानी खर्च लेखाङ्कन नीति (Claim Expenses Policy)

कम्पनीले बीमा दावी भुक्तानीको खर्च लेखाङ्कन गर्दा बीमालेख बमोजिम भुक्तानी गर्नुपर्ने वास्तविक दाबीरकम र आवश्यक परामर्श तथा अनुसन्धान खर्च समेत गरि लेखाङ्कन गर्ने नीति लिइएको छ ।

१४. बीमा दावी बापत दायित्व व्यवस्था लेखाङ्कन नीति

(क) सृजना भएको तर जानकारीमा नआएको बीमा दावी बापत दायित्व व्यवस्था लेखाङ्कन व्यवस्थापनको अनुभवको आधारमा लेखाङ्कन गर्ने नीति रहेको छ ।

(ख) भुक्तानी दिन बाँकी दावी रकमको लागि बीमा नियमावली, २०४९ को नियम १५(घ) बमोजिम ११५ प्रतिशतले रकम व्यवस्था गरी लेखाङ्कन गर्ने नीति लिइएको छ ।

१५. खुद नाफा बाँडफाँड नीति (Net Profit Appropriation Policy)

बीमा नियमावली २०४९ को दफा १५(ग) तथा नेपाल बीमा प्राधिकरणको वित्तीय विवरण सम्बन्धी निर्देशिकाको व्यवस्था बमोजिम चुक्ता पुँजी बराबर नभएसम्म खुद नाफाको ५० प्रतिशतको हुन आउने रकम बीमाकोषमा सार्ने नीति रहेको छ, साथै उक्त रकमलाई सोही बीमाको आय व्यय हिसाबबाट आएको बचतको भारलाई आधार मानी प्रत्येक किसिमको बीमाकोषमा बाँडफाँड गर्ने नीति रहेको छ। नेपाल बीमा प्राधिकरणले २०७१ असोज ८ गते जारी गरेको परिपत्र नं. ७६ अनुसार वित्तीय विवरणमा नाफा नोक्सान हिसाब अन्तर्गत बाँडफाँडका लागि उपलब्ध रकमको नाफाको १० प्रतिशतले हुने रकम महाविपत्ति जगेडा वापत व्यवस्था गर्ने नीति लिइएको छ।

१६. कर्मचारी उपदान, विदा तथा अन्य सुविधा वापत व्यवस्था नीति (Employees Retirement Benefits Policy)

कम्पनीको कर्मचारी विनियमावली अनुसार कर्मचारी उपदान, संचयकोष, विदा तथा अन्य सुविधा वापत व्यवस्था गर्ने नीति लिइएको छ।

(क) उपदान

कम्पनीको नाममा नागरीक लगानी कोषको Gratuity Scheme अन्तर्गतको खातामा हरेक आ.व. को अन्त्यमा हरहिसाब गरी सम्पूर्ण कर्मचारीको हुन आउने उपदान वापतको रकम जम्मा गरिदै आएकोमा मिति २०७८ वैशाखबाट उपदान वापतको रकम सामाजिक सुरक्षा कोषमा कर्मचारीको छुट्टाछुट्टै खातामा जम्मा गरिएको छ।

संचालक समितिको मिति २०७९/०७/०६ मा बसेको ३२३ औं बैठकको निर्णयानुसार २०७७ साल चैत्र मसान्तलाई आधार मानी उक्त अवधिसम्ममा कार्यरत कर्मचारीहरूको उवदान वापतको रकमको हरहिसाब गरी नागरीक लगानी कोषको Gratuity Scheme अन्तर्गत कर्मचारीहरूको छुट्टाछुट्टै खाता खोली रकमान्तरण गरिनेछ।

(ख) संचयकोष

यस कम्पनी सामाजिक सुरक्षा कोषमा आवद्ध भइसकेको हुनाले कर्मचारी नियुक्ति भएकै मितिदेखि लागू हुने गरी कम्पनीको कर्मचारी विनियमको व्यवस्था बमोजिम कर्मचारीले प्राप्त गर्ने संचयकोष वापतको रकम सामाजिक सुरक्षा कोषमा जम्मा गरिएको छ।

(ग) विदा वापत व्यवस्था

कम्पनीको कर्मचारी विनियम अनुसार स्थायी कर्मचारीहरूको संचित घर विदा वापतको रकमको व्यवस्था गर्ने नीति लिएको छ।

१७. शंकास्पद आसामी व्यवस्था नीति (Provision for Doubtful Debts Policy)

शंकास्पद आसामीको लागि व्यवस्थापनले निर्धारण गरेको अनुमान अनुसार व्यवस्था गर्ने नीति रहेको छ।

१८. अपलेखन खर्च लेखाङ्कन नीति (Write Off Policy)

सरकारी बचत तथा ऋणपत्रहरू खरिदमा भुक्तानी भएको प्रिमियमलाई उक्त बचत तथा ऋणपत्रहरूको भुक्तानी अवधि अनुसार समानुपातिक रुपमा खर्च जनाउने तथा अन्य अपलेखन गर्नुपर्ने खर्च सोही वर्षमा नै खर्च लेख्ने नीति लिइएको छ।

१९. अन्य नीतिहरू

वासलात, नाफा नोक्सान हिसाब, आय व्यय हिसाब लगायतका वित्तीय विवरणलाई बुझ्न र विश्लेषण गर्न सघाउ पुग्ने अन्य लेखा नीतिहरू:

(क) लगानीबाट आम्दानी लेखाङ्कन नीति

लगानीबाट प्राप्त हुने आम्दानी प्रोदभावी (Accrual) र लाभाशं आम्दानी नगद प्राप्तिको आधारमा लेखाङ्कन गर्ने नीति रहेको छ।

(ख) असमाप्त जोखिम जगेडा लेखाङ्कन नीति

कम्पनीले बीमा नियमावली २०४९ तथा बीमा ऐन २०४९ बमोजिम असमाप्त जोखिम जगेडा वापत खुद बीमा शुल्कको ५० प्रतिशत रकमले व्यवस्था गर्ने नीति रहेको छ र व्यवस्था गरेको रकमलाई पछिल्लो आर्थिक वर्षमा आम्दानी जनाउने नीति रहेको छ। सामुद्रिक बीमाको हकमा व्यवस्था गरेको रकमलाई तीन वर्ष पछिको आर्थिक वर्षमा आम्दानी जनाउने नीति रहेको छ।

(ग) पुनर्बीमा शुल्क खर्च लेखाङ्कन नीति

पुनर्बीमा शुल्क खर्चलाई प्रोदभावी (Accrual) आधारमा लेखाङ्कन गर्ने नीति रहेको छ।

(घ) लगानी वर्गीकरण नीति

वासलातको दिनमा कायम रहेको लगानीहरूको अन्तिम भुक्तानि मिति एक वर्षभन्दा बढी भएको लगानीहरूलाई दीर्घकालीन लगानीको रुपमा र सो भन्दा बाहेकको लगानीलाई अल्पकालीन लगानीको रुपमा देखाउने नीति लिएको छ।

सगरमाथा इन्स्योरेन्स कम्पनी लिमिटेड

अनुसूची २६

वित्तीय विवरणहरूसँग सम्बन्धित लेखा सम्बन्धी टिप्पणीहरू

१. सम्भावित दायित्वहरू

- अ) कम्पनीको हालसम्म चुक्ता वा भुक्तानी हुन बाँकी लगानी नभएको ।
- आ) हालसम्म कम्पनीले कुनै प्रत्याभुति प्रतिबद्धता (Underwriting Commitments) गरेको छैन ।
- इ) कम्पनीमा यस आ.व. मा कुनै पनि बीमालेख अन्तर्गत भन्दा बाहेक बीमक उपर कुनै दावी परेको छैन ।
- ई) कम्पनीले आफ्नो तर्फबाट दिइएको ग्यारेन्टी नभएको ।

उ) अन्य दायित्व

यस कम्पनीले गरेको बीमा दावी निर्धारण उपर चित्त नबुझी १५ वटा दावी वापत बीमितहरूले नेपाल बीमा प्राधिकरण तथा पुनरावेदन अदालतमा मुद्दा दायर गरेको र सो बाट सृजना हुन सक्ने संभावित दायित्व रकम रु. ५,९३,०७,८८० रहने देखिएको छ ।

२. भुक्तानी गर्न बाँकी दावी वापत दायित्व मूल्याङ्कन गर्दा अवलम्बन गरेको आधारहरू

भुक्तानी गर्न बाँकी दावी वापत दायित्वको मूल्याङ्कन विगत वर्षको अनुभव र सर्भेयरसँग गरिएको परामर्श अनुसार गरिएको छ । बीमा नियामावली २०४९ को नियम १५(घ) को व्यवस्था अनुरूप सुचित गरिएको दावीको अनुमानित दायित्वमा कम्पनीको हिस्सा ११५% ले हुन आउने रकम दावी वापत व्यवस्था गरिएको छ ।

३. बीमकको सम्पत्तिमा आएको सीमितता तथा विवादहरू

कम्पनीले खरिद गरेको सम्पत्तिहरूमा हालसम्म कुनै विवादहरू नभएको ।

४. कर्जा, लगानी तथा स्थिर सम्पत्तिको लागि गरिएको प्रतिबद्धता

कम्पनीले कर्जा, लगानी तथा स्थिर सम्पत्तिको लागि कुनै प्रतिबद्धता गरेको छैन ।

५. लगानीसँग सम्बन्धित देहायका खरिद बिक्री सम्भौताहरूको मूल्य

- अ) खरिद गरिएको सम्पत्तिको स्वामित्व प्राप्त नभएको छैन ।
- आ) कम्पनीको कुनै सम्पत्ति बिक्री गरिएको भुक्तानी प्राप्त भै नसकेको छैन ।

६. यस वर्षभरी गरिएको लगानी तथा बिक्री / फिर्ता लिएको लगानीको विवरण

(क) यस वर्ष भरी गरिएको नयाँ लगानीको विवरण

क्र.सं.	लगानीको क्षेत्र	रकम
१.	नेपाल सरकारको राष्ट्रिय बचतपत्र	-
२.	वाणिज्य बैंकको मुद्दती निक्षेप	७८,०२,५०,०००
३.	विकास बैंकको मुद्दती निक्षेप	१९,३०,००,०००
४.	वित्त कम्पनीको मुद्दती निक्षेप	२,९९,५०,०००
५.	वाणिज्य बैंकको ऋणपत्र	५,६७,४९,०००
६.	इक्वीटी शेयरमा लगानी	६४,२८,५०,८५३
७.	म्यूचुयल फण्ड	१,७२,०९,३६९

(ख) यस वर्ष भरी गरिएको लगानी फिर्ताको विवरण

क्र.सं.	लगानीको क्षेत्र	रकम
१.	नेपाल सरकारको राष्ट्रिय बचतपत्र	-
२.	वाणिज्य बैंकको मुद्दती निक्षेप	३३,७५,००,०००
३.	विकास बैंकको मुद्दती निक्षेप	७,११,००,०००
४.	वित्त कम्पनीको मुद्दती निक्षेप	२,७५,५०,०००
५.	वाणिज्य बैंकको ऋणपत्र	४,३६,४५,०००
६.	पब्लिक कम्पनीको साधारण शेयर/अन्य	५६,३६,६६,०९८
७.	म्यूचुयल फण्ड	-

७. बैंक मौज्जात हिसाब सम्बन्धमा सम्बन्धित बैंक/वित्तीय संस्थाको समर्थन सहितको हिसाब मिलान सम्बन्धी व्यहोरा :

वाणिज्य बैंक, विकास बैंक तथा वित्तीय संस्थाहरूमा रहेको बैंक मौज्जात कम्पनीको हिसाबसँग मिलान गरिसकेको र सम्बन्धित संस्थाहरूबाट विवरण मौज्जात समर्थन पत्र प्राप्त भई केही संस्थाहरूको समर्थन प्राप्त हुने क्रममा छ ।

८. बीमक र पूनर्बीमकसँग लिनु दिनु बाँकी हिसाब सम्बन्धमा सम्बन्धित बीमक र पुनर्बीमकको समर्थन सहितको हिसाब मिलान सम्बन्धी व्यहोरा:

यस कम्पनीले बीमक तथा पूनर्बीमकहरूसँग वर्षको अन्तमा लिनुदिनु पर्ने हिसाबको समर्थन प्राप्त भइसकेको र केही स्थानीय बीमकहरूको समर्थन पत्र प्राप्त हुने क्रममा रहेको छ ।

९. बीमकले गरेको लगानी प्रचलित बीमा ऐन, नियमावली तथा बीमा समितिबाट तोकिए बमोजिम रहे नरहेको:

बीमकले गरेको लगानीमध्ये सरकारी र सरकारको जमानत प्राप्त सेक्युरिटीमा लगानी नरहेकोमा बीमा समितिको लगानी निर्देशिका अनुसार नेपाल सरकारबाट जारी विकास ऋणपत्र उपलब्ध नभएको अवस्थामा उक्त क्षेत्रमा कम रहेको लगानी रकमलाई वाणिज्य बैंकको मुद्दती हिसाबमा लगानी गर्न सकिने भएकोले सोही बमोजिम नपुग रकम वाणिज्य बैंकहरूको मुद्दतीमा लगानी गरिएको छ ।

१०. बीमकको संचालक वा संचालकसँग सम्बन्धित व्यक्ति वा संस्थासँग भएको कारोबार:

यस कम्पनीले संचालक तथा संचालकसँग सम्बन्धित व्यक्ति वा संस्था र कम्पनीका संस्थापकहरूबाट बीमागरिएको छैन ।

११. बीमकले आफ्नो सम्पत्तिको सुरक्षणमा लिएको ऋणको धितो, शर्त तथा औचित्य:

कम्पनीले हाल आफ्नो सम्पत्तिको सुरक्षणमा कुनै ऋण लिएको छैन ।

१२. बीमकले कर चुक्ता प्रमाणपत्र प्राप्त गरेको आ.व. तथा त्यस्तो चुक्ता प्रमाणपत्र प्राप्त हुन बाँकी आ.व. र सो सम्बन्धी विवरणका साथै अधिल्लो आ.व. हरूको कर जरिवाना व्याज बापत दावी परेको र यस आ.व.मा भुक्तानी भएको रकम:

कम्पनीले स्वयं कर विवरण नियमित रुपमा दाखिला गर्दै आएको छ ।

आ.व. २०६६/०६७ को रु. १२,९९,८४० आ.व. २०७२/०७३ को रु. १,१६,६५,२९३ त्यसै गरी आ.व. २०७४/०७५ को रु. १,३७,७९,६१६ बराबरको आयकर ठूला करदाता कार्यालयबाट विभिन्न मितिहरूमा पुनर्निर्धारण गरी जम्मा रु. २,६७,४४,७४९ थप कर दायित्व कायम गरेकोले सो उपर चित्त नबुझेकोले प्रशासकिय पूनरावलोकनका लागि आन्तरिक राजश्व विभागमा निवेदन पेश गरेकाछौं । थप कर दायित्वलाई संभावित दायित्वमा देखाइएको छ ।

१३. फिर्ता गरेको बीमाशुल्कको परिमाण र कारण:

यस आ.व. मा कम्पनीले रु. ३,७४,०६,६२७.५५ बीमाशुल्क निम्न कारणहरूले गर्दा फिर्ता गरेको छ:

कारणहरू:

- (क) विमितको अनुरोधमा बीमाङ्क रकम घटाइएको ।
- (ख) दोहोरो बीमालेख जारी हुन गएको ।
- (ग) प्रतितपत्र रद्द हुन गएको ।
- (घ) बीमालेखमा बहन गरिएको जोखिम हटाइएको

१४. अपलेखन हुन बाँकी खर्चको विवरण

कम्पनीले नेपाल सरकारबाट जारी बचतपत्र खरिदमा भुक्तानी गरेको प्रिमियम अपलेखन गर्न बाँकी नरहेको ।

१५. चुक्ता पुँजीमध्ये अग्रिम भुक्तानी प्राप्त (Paid in advance) भुक्तानी प्राप्त हुन बाँकी (Call in arrears) र जफत गरिएका तर पूनः निष्काशन नगरिएका शेयरको विवरणः

चुक्ता पुँजी मध्ये अग्रिम भुक्तानी प्राप्त (Paid in advance) शेयरहरू नभएको ।

भुक्तानी प्राप्त हुन बाँकी (Call in arrears) शेयरहरू नभएको ।

जफत गरिएका तर पूनः निष्काशन नगरिएका शेयरहरू नभएको ।

१६. लिज होल्ड सम्पत्तिमा गत वर्षसम्म र यस वर्ष खर्च (Amortization) लेखिएको रकमको विवरणः

लिज होल्ड सम्पत्तिमा यस वर्ष खर्च (Amortization) लेखिएको रकम छैन ।

१७. वर्षभरिमा भएको वासलात बाहिरको कारोबारको विवरणः

वासलात बाहिरको कारोबार नभएको ।

१८. अघिल्ला वर्षहरूसँग सम्बन्धित आम्दानी तथा खर्चहरूको छुट्टाछुट्टै विवरण ।

अघिल्ला आर्थिक वर्षसँग सम्बन्धित अन्य खर्च रु. १८,८४२,६७३ रहेको छ ।

१९. स्थगन कर (Deferred Tax)

स्थगन कर सम्पत्ति र दायित्वको गणना आषाढ ३२, २०७९ को विवरण निम्नानुसार रहेको छः

विवरण	यस वर्ष	गत वर्ष
स्थगन कर सम्पत्ति/(दायित्व)		
स्थिर सम्पत्ति	(१२,१८,३९५)	(१०,७०,८९४)
विदा वापत व्यवस्था	१,२५,४२,३१७	९९,१२,५०९
लगानीमा नोक्सानी व्यवस्था	३,५९,८५,५१७	४५,४९,३९६
अन्य नोक्सानी व्यवस्था	७,२९,३२१	५६,५१,७७२
लगानीमा प्रिमियम	-	-
उपदान	२,४२,५७,१८६	२,१६,५०,८९९
स्थगन कर सम्पत्ति/(दायित्व)	७,२२,५५,६४६	४,०६,५३,६८२

विगतमा उपदान वापत व्यवस्थालाई कर प्रयोजनको लागि खर्च दावी गरिएकोमा यस आ.व. देखि वास्तविक उपदान भुक्तानीलाई मात्र कर प्रयोजनको लागि खर्च दावी गर्ने नीति व्यवस्थापनले अपनाएको हुँदा उपदान वापतको व्यवस्था रकमा गणना हुने स्थगन कर सम्पत्तिलाई गत वर्षबाट पूनःवर्गीकरण तथा सामुहिकीकरण गरिएको छ ।

२०. सम्बन्धित पक्षहरू सँगको कारोबार (Related Parties Transactions)

व्यवस्थापनमा रहेका प्रमुख व्यक्तिहरूः

अध्यक्ष, संचालक तथा प्रमुख कार्यकारी अधिकृतलाई व्यवस्थापनका प्रमुख व्यक्तिको रूपमा लिइएको छ । सोको विवरण निम्नानुसार रहेको छ ।

क. श्री रामकृष्ण मानन्धर	अध्यक्ष
ख. श्री लोकमान्य गोल्लछा	संचालक
ग. श्री सिद्धार्थ मणि राजभण्डारी	संचालक
घ. श्री अजिथ आर. गुणवर्दने	संचालक
ङ. श्री राजेन्द्र मान शेरचन	संचालक
च. श्री राजेन्द्र लाल श्रेष्ठ	संचालक
छ. श्री शोभा श्रेष्ठ	स्वतन्त्र संचालक
ज. श्री चंकी क्षेत्री	प्रमुख कार्यकारी अधिकृत

कम्पनी तथा सम्बन्धित व्यक्तिहरूबीच भएको कारोबारको निमित्त यस वर्ष निम्न खर्चहरू भुक्तानी गरिएको छः

सि.नं.	विवरण	तलब भत्ता र अन्य सुबिधा	संचालक समिति भत्ता	लेखा तथा अन्य समिति भत्ता	पत्रपत्रिका तथा इमेल	जम्मा रकम
क.	संचालकहरू	-	१४,५६,४००	-	६,४८,०००	२१,०४,४००
ख.	प्रमुख कार्यकारी अधिकृत	९८,५७,६४४	-	-	-	९८,५७,६४४
	जम्मा	९८,५७,६४४	१४,५६,४००	-	६,४८,०००	१,१९,६२,०४४

२१. नेपाल पुनर्वीमा कम्पनीको संस्थापक शेयरमा लगानी :

नेपाल पुनर्वीमा कम्पनीको पुँजी वृद्धिको सन्दर्भमा संस्थापक शेयरमा भएको लगानी जम्मा रु. १६,१८,१६,०००

२२. महाविपत्ति कोष :

नेपाल बीमा प्राधिकरणले २०७१ असोज ८ गते जारी गरेको परिपत्र नं. ७६ अनुसार वित्तीय विवरणमा नाफा नोक्सान हिसाब अन्तर्गत बाँडफाँडका लागि उपलब्ध रकमको १० प्रतिशतले हुने रकम रु. १,९३,७८,५७४ महाविपत्ति जगेडा बापत छुट्याइएको छ ।

२३. जगेडा तथा कोष :

बीमा नियमावली २०४९ को नियम १५(ग) बमोजिम निर्जीवन बीमा कम्पनीको चुक्ता पुँजी बराबर नभएसम्म मुनाफाको ५० प्रतिशत रकम जगेडा कोषमा सार्नु पर्ने व्यवस्था अनुरूप कम्पनीको आ.व. २०७८/७९ को मुनाफाको ५० प्रतिशतले हुने रकम जगेडा कोषमा रु. १६,२१,८३,४७९ जगेडा कोषमा (बीमा कोष तथा बीमा जगेडा) सारिएको छ ।

२४. अन्य जगेडा तथा कोष :

बीमकको संस्थागत सुशासन सम्बन्धी निर्देशिका २०७५ को दफा ५७ ख को सामाजिक उत्तरदायीत्व सम्बन्धी व्यवस्था बमोजिम खुद नाफाको १ प्रतिशतले हुन आउने रकम रु. ३७,४८,११९.०० सामाजिक उत्तरदायीत्व तर्फ खर्चको निमित्त अन्य जगेडा तथा कोष शिर्षकमा छुट्याइएको छ ।

२५. प्रस्तावित नगद लाभांश :

संचालक समितिको निर्णयबाट प्रस्तावित बोनस तथा नगद लाभांशमा लाग्ने कर समेत बहन गर्न लाग्ने रकम समेत समावेश गरि चुक्ता पुँजीको ०.६५२६ प्रतिशतले हुने रकम रु. ८७,०३,६८४ नगद लाभांश प्रस्ताव गरी सो रकम प्रस्तावित लाभांश बापत व्यवस्था गरिएको छ ।

२६. प्रस्तावित बोनस शेयर :

प्रस्तुत वर्षमा चुक्ता पुँजी रु. १,३३,३६,२९,००० को १२.४० प्रतिशतले हुन आउने रकम रु. १६,५३,६९,९९६ लाई बोनस शेयर बापत व्यवस्था गरिएको छ । उल्लेखित बोनस शेयर नेपाल बीमा प्राधिकरणको स्वीकृति तथा साधारण सभाबाट अनुमोदन पश्चात जारी हुनेछ ।

२७. कर्मचारी बोनस

प्रस्तुत वर्षमा यस आर्थिक वर्षको कर अघि आएको खुद मुनाफाको १० प्रतिशतले हुन आउने रकम रु. ५,९६,३०,७२२ कर्मचारी बोनस बापत व्यवस्था गरिएको छ ।

२८. आयकर व्यवस्था

आयकर ऐन २०५८ तथा सो ऐन अन्तर्गत बनेको नियम अनुसार कायम भएको कर योग्य आयको आधारमा आयकर गणना गरी यस वर्ष आयकर बापत रु. १९,३४,६६,८६४ व्यवस्था गरिएको छ ।

स्वयं तथा तथा ठुला करदाता कार्यालयबाट कर निर्धारणका बखत उक्त व्यवस्था फरक पर्न आएमा सोही वर्ष आवश्यक समायोजन गरिने छ ।

२९. नेपाल वित्तीय प्रतिवेदनमान (NFRS):

नेपाल चार्टर्ड एकाउन्टेन्ट संस्थाद्वारा नेपाल वित्तीय प्रतिवेदनमान (NFRS) सम्पूर्ण बीमा कम्पनीहरूलाई लागू गरिएकोमा प्रस्तुत आ.व. २०७८/७९ मा नेपाल वित्तीय प्रतिवेदनमान (NFRS) आधारित छुट्टै वित्तीय विवरण तयार गरिएको छ । बीमा समितिको मिति २०७६/०६/१२ को

निर्देशन बमोजिम यस कम्पनीले आ.व. २०७४/७५ देखि बीमा समितिले जारी गरेको निर्जीवन बीमा व्यवसाय गर्ने बीमकको वित्तीय विवरण सम्बन्धी निर्देशन बमोजिम Nepal Standards on Auditing 800 Special considerations - Audits of Financial Statements prepared in Accordance with Special purpose frameworks अन्तर्गत हुने लेखापरीक्षण प्रतिवेदन सहित बीमा समितिमा स्वीकृतिको लागि यो वित्तीय विवरण तयार गरिएको छ ।

३०. अन्य

- (क) नेपाल बीमा प्राधिकरणबाट मिति २०७९ जेष्ठ २३ गते प्राप्त बी.सं. २४६ (२०७८/०७९) च.नं. ५२३५ को पत्रको निर्देशन बमोजिम कम्पनीले अन्य बीमक तथा पुनर्वीमकबाट एक वर्षभन्दा पुरानो प्राप्त हुन बाँकी जम्मा रकमको २५ प्रतिशतले हुने रकम रु. २,४३९,०७९ मात्र अन्य व्यवस्था अन्तर्गत व्यवस्था गरी समायोजन गरिएको छ ।
- (ख) नेपाल बीमा प्राधिकरणको निर्देशन बमोजिम पशुपंछी तथा बाली र लघु बीमाको आय व्यय हिसाव छुट्टै तयार गरिएको छ ।
- (ग) नेपाल बीमा प्राधिकरणको निर्देशन बमोजिम माछापुच्छ्रे क्यापिटल लिमिटेड (साविकको कृति क्यापिटल लिमिटेड) को शेयरमा गरिएको लगानीको शत प्रतिशत नोक्सानी व्यवस्था गरिएको छ ।
- (घ) कोभिड बीमा दावी भुक्तानी सम्बन्धमा, कम्पनीमा आर्थिक वर्ष २०७८/०७९ सम्म जम्मा परेको दावी संख्या १०,५६७ मध्ये कम्पनीले २०७९ को असार मसान्तसम्म जम्मा दावी संख्या ३,८२३ को रकम रु. ३६,४०,००,००० भुक्तानी गरेकोमा यस कम्पनीको भागमा रु. ७,९३,०४,०४३ रहेको र सो बाहेकको दायित्व रकम नेपाल सरकार, नेपाल बीमा प्राधिकरण र नेपाल पुनर्वीमा कम्पनी लिमिटेडको रहेको छ ।

३१. रकमको पुनः वर्गीकरण तथा पूनः सामुहिकीकरण

गत वर्षको रकमहरूलाई आवश्यकता अनुसार पूनः वर्गीकरण तथा पूनः सामुहिकीकरण गरिएका छन् र सबै अंकहरू निकटतम रुपैयामा देखाइएको छ ।

सगरमाथा इन्स्योरेन्स कम्पनी लिमिटेड

प्रमुख सूचकाङ्कहरू

अनुसूची २७

क्र.सं.	विवरण	सूचकाङ्क	आर्थिक वर्ष				
			२०७८/०७९	२०७७/०७८	२०७६/०७७	२०७५/०७६	२०७४/०७५
१	नेट वर्थ	रु.	३,०७६,१६९,०८०	२,७२८,९०३,५४३	२,३०५,९५६,०३४	१,९२४,१००,४२२	१,६३६,६३७,९१५
२	शेयर संख्या	संख्या	१३,३३६,२९०	११,११३,५७५	१०,०१२,२२९	१०,०१२,२२९	५,३८२,९१९
३	प्रति शेयर किताबी मूल्य	रु.	२३०.६६	२४५.५५	२३०.३१	१९२	३०४
४	खुद नाफा	रु.	३७४,८११,८९४	४४०,६७७,२००	३८०,८१८,१०३	२८६,८४४,९९८	३४६,८००,०८६
५	प्रति शेयर आय (EPS)	रु.	२८.१०	३९.६५	३८.०४	२८.६५	६४.४३
६	प्रति शेयर लाभांश (DPS)	रु.	१३.०५३	२१.०५२६	११.५७५९	-	८६.००
७	प्रति शेयर बजार मूल्य (MPPS)	रु.	८७०	१,३४४.००	७००	५६६	१,३४०
८	मूल्य आम्दानी अनुपात (PE Ratio)	अनुपात	३०.९६	३३.८९	१८.४०	१९.७६	२०.८०
९	खुद बीमाशुल्क/कुल बीमाशुल्क	प्रतिशत	४२.६७	४२.९१	४३.७९	४५.४५	४७.०५
१०	खुद नाफा/कुल बीमाशुल्क	प्रतिशत	१२.०६	१६.८४	१६.८९	१३.१८	१८.८७
११	कुल बीमाशुल्क/कुल सम्पति	प्रतिशत	५३.०६	४८.६१	४७.६६	५२.६६	६७.७९
१२	लगानी र कर्जाबाट आय/कुल लगानी र कर्जा	प्रतिशत	९.२७	१३.१९	८.१८	७.३८	६.९४
१३	पुनर्बीमा कमिशन आय/कुल पुनर्बीमाशुल्क	प्रतिशत	२५.०५	२५.४४	२८.७८	३०.४२	३०.७०
१४	व्यवस्थापन खर्च/कुल बीमाशुल्क	प्रतिशत	१३.१२	१२.२६	१३.०४	१४.४५	११.७१
१५	बीमा अभिकर्ता सम्बन्धी खर्च/कुल बीमाशुल्क	प्रतिशत	१.३१	१.८४	१.९०	२.१०	२.३३
१६	बीमा अभिकर्ता संख्या	संख्या	१८५	१९०	१९०	२४५	१८८
१७	कर्मचारी संख्या	संख्या	४३७	३९६	३५९	३३३	२७८
१८	कार्यालयको संख्या	संख्या	८७.००	७६	७६	७४	५६
१९	कर्मचारी खर्च/व्यवस्थापन खर्च	प्रतिशत	६६.४७	६४.७२	६४.५९	६४	६०
२०	कर्मचारी खर्च/कर्मचारी संख्या	रु.	६१९,८६४	५२४,०१५	५२९,०८६	५९९,९१९	४६१,५०५
२१	भुक्तानी हुन बाँकी दावी रकम/भुक्तानी भएको दावी रकम	प्रतिशत	८७.४३	९७.८८	१००.३४	८२.३८	४७.००
२२	भुक्तानी हुन बाँकी दावीको संख्या/यस वर्ष भुक्तानी भएको दावीको संख्या	प्रतिशत	९४.५९	९५.८५	५८.६०	४०.९०	३२.८४
२३	कुल कायम रहेको बीमालेखको संख्या	संख्यामा	२४६,९८१	२३७,३४२	१९४,१७४	१९०,१३६	१४१,९९४
२४	यस वर्ष नवीकरण भएको बीमालेखको संख्या/गत वर्ष कायम रहेको बीमालेखको संख्या	प्रतिशत	३६.८३	३२.७९	२५.६९	२१.२७	३०.१६
२५	दावी परेको बीमालेखको संख्या/कुल कायम रहेको बीमालेखको संख्या	प्रतिशत	११.६९	७.४१	३.८८	४.०६	४.३०
२६	सोलभेन्सी मार्जिन	प्रतिशत	४.९७	२.६९	२.२९	१.८७	१.६२

सगरमाथा इन्स्योरेन्स कम्पनी लिमिटेड

निर्जीवन बीमा व्यवसाय गर्ने बीमाको आ.व. २०७८/७९ को थप अनुपातहरू

क्र.सं. S.NO.	अनुपात RATIO	भाज्य NUMERATOR	भाजक DENOMINATOR	सूचकाङ्क INDEX (%)
क)	व्यवसायको परिदृश्य			
१.	कुल बीमाशुल्कमा वृद्धि	४९०,७९७,०८६	२,६१६,१४२,५८१	१८.७६
२.	खुद बीमाशुल्कमा वृद्धि	२०३,०८८,३६५	१,१२२,५८७,९४९	१८.०९
३.	लगानीमा वृद्धि	५३५,८९९,११६	३,१९२,५७६,५४९	१६.७९
ख)	पूँजी पर्याप्तता र सोल्भेन्सी			
४.	पूँजी र खुद जम्मा सम्पत्तिको अनुपात	१,६३४,५७३,५०३	५,५८४,५४४,९६९	२९.२७
५.	खुद बीमाशुल्क र पूँजी अनुपात	१,३२५,६७६,३१४	१,६३४,५७३,५०३	८१.१०
ग)	सम्पत्ति गुणस्तर र कर्जा नियन्त्रण			
६.	(सूचीकृत नभएको शेयरमा लगानी तथा असामी) र खुद जम्मा सम्पत्ति	६१५,७८४,३५४	५,५८४,५४४,९६९	११.०३
७.	शेयरमा भएको लगानी र खुद जम्मा सम्पत्ति	३९०,१७२,४७२	५,५८४,५४४,९६९	६.९९
८.	पुनर्बीमकले भुक्तानी गर्न बाँकी रकम र पुनर्बीमकलाई जारी गरेको विजकको रकम	३८८,६५२,३७९	४४४,०७९,५८१	८७.५२
घ)	पुनर्बीमा र विमाङ्कीय			
९.	खुद जोखिम धारण अनुपात	१,३२५,६७६,३१४	३,१०६,९३९,६६७	४२.६७
१०.	खुद टेक्निकल रिजर्भ र गत तीन वर्षको खुद दावी भुक्तानीको औसत	५३६,०२०,५३६	७१०,७९१,५२९	७५.४१
ङ)	खर्च विश्लेषण			
११.	दावी अनुपात	८७९,२३९,५८६	१,२२१,३४१,५७२	७१.९९
१२.	प्रत्यक्ष खर्च अनुपात	२३,५५२,१९०	१,२२१,३४१,५७२	१.९३
१३.	कमिशनको अनुपात	-४०५,३४९,४४९	१,२२१,३४१,५७२	-३३.१९
१४.	जम्मा खर्च अनुपात	७३.९२	१	७३.९२
१५.	कुल व्यवस्थापन खर्च र कुल बीमाशुल्क	४५२,७८४,५९८	३,१०६,९३९,६६७	१४.५७
१६.	व्यवसाय प्रदर्शन शुल्क र खुद बीमाशुल्क	२०,२८०,१२४	१,२२१,३४१,५७२	१.६६
च)	लगानी र प्रतिफल			
१७.	लगानीबाट आय र खुद बीमाशुल्क	३४५,६६१,६७२	१,२२१,३४१,५७२	२८.३०
१८.	पूँजीमा प्रतिफल	३०९,५६०,५७३	५,५८४,५४४,९६९	५.५४

क्र.सं.	बीमा प्रकार	यस वर्षको जम्मा नयाँ बीमालेख संख्या = क	गत वर्षको जम्मा नवीकरण (Renewals) बीमा लेख संख्या = ख	गत वर्षको जम्मा बीमा लेख संख्या = ग	नवीकरण अनुपात (Renewals) = ख/ग (%)
१	सम्पत्ति	१७,१०३	२९,३७८	४४,४७०	६६.०६
२	मोटर	१०९,०१८	५८,०२६	१४४,१०४	४०.२७
३	सामुद्रिक	१५,६९३	-	१९,३४४	०.००
४	विविध	६,५५२	२,७०१	७,९३३	३४.०५
५	इन्जिनियरीङ्ग	१,७५४	८५६	३,०१३	२८.४१
६	हवाई	८	-	९	-
७	पशुपंछी तथा बाली	५,८८९	-	५,५६०	०.००
८	लघु	३	-	१२,९०९	०.००
	जम्मा	१५६,०२०	६०,६६१	२३७,३४२	३८.३२

सगरमाथा इन्स्योरेन्स कम्पनी लिमिटेड

वीमाङ्कको विवरण

अनुसूची २८

क्र.सं.	वीमाको किसिम	कायम रहेको वीमालेख संख्या		कायम रहेको वीमालेख अल्लर्गत जम्मा वीमाङ्क		पुनर्बीमकलाई जोखिम हस्तान्तरण गरिएको वीमाङ्क		वीमकले खुद जोखिम धारण गरेको वीमाङ्क	
		यस वर्ष	गत वर्ष	यस वर्ष	गत वर्ष	यस वर्ष	गत वर्ष	यस वर्ष	गत वर्ष
१	सम्पत्ति	४६४८१	४४४७०	३६८,०४७,९२२,०८०	३३१,७६५,७२९,७४३	१३३,१७१,४३९,३३२	१२०,०४३,३८८,६४७	२३४,८७६,४८२,७४८	२११,७२२,३४१,०९६
२	सामुद्रिक	१५६९३	१९३४४	१२९,८१६,८८१,८४५	१०२,३०२,५८४,४५७	८८,२५९,५७३,६११	६९,५५३,२२२,६२५	४१,५५७,३०८,२३४	३२,७४९,३६१,८३२
३	मोटर	१६७०४४	१४४१०४	१२०,५३६,७७०,१०९	९२,४०३,६७०,९८१	२४,०३९,९०८,८६३	१८,४२९,०३०,३३५	९६,४९६,८६१,२४६	७३,९७४,६४०,३४६
४	इन्जीनियरीङ	२६१०	३०१३	३२,१५२,१४४,६८२	३५,३७७,०२४,४१५	१८,३२१,७९३,८०५	२०,१५९,४८०,९०५	१३,८३०,३५०,८७७	१५,२१७,५४३,५१०
५	हवाई	८	९	२,९२८,२७७,८५०	२३,२८६,२८४,७००	-	-	२,९२८,२७७,८५०	२३,२८६,२८४,७००
६	विविध	९२५३	७९३३	६९,११८,८६०,८३२	६७,१५५,४१८,३९८	६१,४१४,९३६,८०५	५९,६७०,३३७,८४१	७,७०३,९२४,०२७	७,४८५,०८०,५५७
७	पशुपंछी तथा बाली	५८८९	५५६०	२,६०३,३९६,८१४	१,७६३,६८२,५०४	२,०८२,१९१,६५३	१,४१०,५८९,७९९	५२१,२०५,१६१	३५३,०९२,७०५
८	लघु बीमा	३	१२९०९	४००,४९०	९,२८०,५२३,३८८	३२०,३९२	७,४२४,४१८,७११	८०,०९८	१,८५६,१०४,६७७
जम्मा		२४६५८१	२३७३४२	७२५,२०४,६५४,७०२	६६३,३३४,५१८,५८६	३२७,२५०,१६४,४६१	२५६,६५०,४६५,१६३	३५७,५१४,४५०,२४१	३६६,६४४,४४५,४२३



मिति: २०७९/०९/२९

गैरस्थलागत सुपरीवेक्षण: ३८९ (२०७९/०८०) ब.नं. ३४३४

श्री सगरमाथा इन्स्योरेन्स कम्पनी लिमिटेड,
नक्साल, काठमाडौं।



विषय: आ.ब. २०७८/७९ को वित्तीय विवरणको स-शर्त स्वीकृति बारे।

तहाँको मिति २०७९/०९/०७ (ब.नं. १०६१-२०७९/०८०) को पत्र साध प्राधिकरणमा पेश भएको आ.व २०७८/७९ को वित्तीय विवरण सम्बन्धमा लेखिदैछ।

उपरोक्त सम्बन्धमा तहाँबाट पेश भएको वित्तीय विवरण तथा अन्य कागजातहरू अध्ययन गर्दा साविक बीमा ऐन, २०४९ को दफा १९, २०, २१ र २२ का प्रावधानहरू पालना गरेको देखिएकोले तहाँको आ.व. २०७८/७९ को वार्षिक वित्तीय विवरणलाई बीमा ऐन, २०७९ को दफा ८७ (८) तथा प्राधिकरणबाट जारी भएको निर्बोद्धन बीमा व्यवसाय गर्ने बीमकको वित्तीय विवरण सम्बन्धी निर्देशनको निर्देशन नं. ७५, ७६ र ७७ बमोजिम वार्षिक प्रतिवेदनमा समावेश गर्ने, साधारण सभामा पेश गर्ने र प्रकाशन तथा प्रसारण गर्ने देहायका निर्देशन, शर्त र आवेग सहित स्वीकृति प्रदान गरिएको ब्यहोरा निर्णयानुसार जानकारी गराउँछौं।

- बीमकले NERS बमोजिम तयार गरेको वित्तीय विवरणमा Gross Insurance Contract Liabilities अन्तर्गत Margin for adverse deviation को लागि रु. ७५,२३,४९६/- (अक्षरूपी पचहत्तर लाख तेइस हजार चार सय सोह्र रुपैयाँ मात्र) व्यवस्था गर्ने।
- बीमकले बुँदा नं १ बमोजिमको व्यवस्था गरे पछात सामाजिक उत्तरदायित्वको लागि खुद नाफाको एक प्रतिशत बराबरको रकम छुट्टै कोषमा बन्ना गरेर मात्र लाभार्थी वितरण गर्ने।
- बीमकको संस्थागत गुणासन सम्बन्धी निर्देशिका, २०७५ को दफा ५.७.७ को व्यवस्था पूर्ण रूपमा पालना गर्ने।
- बीमकले जोखिम व्यवस्थापन समितिलाई प्रभावकारी बनाउन प्राधिकरणबाट जारी भएको जोखिम व्यवस्थापन सम्बन्धी मार्गदर्शन बमोजिम जोखिम व्यवस्थापन सम्बन्धी कार्य गर्ने।
- बीमकले लेखा परीक्षण समितिलाई प्रभावकारी बनाई आन्तरिक नियन्त्रण प्रणाली सुदृढ बनाउने।
- बीमकको जोखिमहरू तथा दाबी भुक्तानी प्रक्रिया प्रभावकारी गराउने।
- बीमकको लेखापरीक्षकले औत्पाएका सम्पूर्ण कैफियतहरू सुधार गर्न तथा त्यस्ता कैफियतहरू पुनः दोहोरिन नदिन आवश्यक व्यवस्था गर्ने।
- बीमकले प्राधिकरणबाट वित्तीय विवरण स्वीकृत भएको मितिले ६० (साठी) दिन भित्र साधारण सभा गर्ने।


(सुशील देव सुवेदी)
निर्देशक

बोधार्थ :-

श्रीमान अध्यक्षको सचिवालय, नेपाल बीमा प्राधिकरण।

श्रीमान कार्यकारी निर्देशकको सचिवालय, नेपाल बीमा प्राधिकरण।

बीमा प्राधिकरणद्वारा आ.व. २०७८/०७९ को वित्तीय विवरण सशर्त स्वीकृत दिइएको हुँदा त्यसमा उल्लेखित शर्तहरू सम्बन्धी व्यवस्थापनको निम्न बमोजिमको प्रत्युत्तर रहेको छ ।

- प्रत्युत्तर : १.** NFRS बमोजिमको वित्तीय विवरणमा Gross Insurance Contract Liabilities अन्तर्गत Margin for advance deviation वापत रु. ७,५२३,४९६ व्यवस्था गरिएको व्यहोरा जानकारी गराउदछौं ।
- प्रत्युत्तर : २.** सामाजिक उत्तरदायीत्वका लागि खुद नाफाको एक प्रतिशत बराबर रकमको छुट्टै कोषको व्यवस्था गरिएको व्यहोरा जानकारी गराउदछौं ।
- प्रत्युत्तर : ३.** बीमकको संस्थागत सुशासन सम्बन्धी निर्देशिका, २०७५ को दफा ५७ “क” को व्यवस्था पूर्ण रुपमा पालना गर्न प्रतिबद्ध रहेको व्यहोरा अवगत गराउदछौं ।
- प्रत्युत्तर : ४.** निर्देशन बमोजिम जोखिम व्यवस्थापन समितिको स्थापना गरिएको र जोखिम व्यवस्थापन सम्बन्धि मार्गदर्शन बमोजिम व्यवस्थापन सम्बन्धी कार्य गर्न प्रतिबद्ध रहेको छ ।
- प्रत्युत्तर : ५.** लेखापरीक्षण समिति प्रभावकारी रहेको र कम्पनीको आन्तरिक नियन्त्रण प्रणालीलाई अझ सुदृढ बनाउन प्रतिबद्धता व्यक्त गर्दछौं ।
- प्रत्युत्तर : ६.** जोखिममाङ्गन तथा दावी प्रकृत्यालाई प्रभावकारी बनाइएको र यसलाई अझै समयसापेक्ष थप प्रभावकारी बनाईनेछ ।
- प्रत्युत्तर : ७.** लेखापरीक्षकले औल्याइएका कैफियतहरू सुधार गरिनेछ र आगामी दिनहरूमा कैफियतहरू दोहरिन नदिनका लागि आवश्यक कार्यार्थ सम्बन्धित विभागीय प्रमुखलाई निर्देशन दिइएको व्यहोरा अनुरोध गर्दछौं ।
- प्रत्युत्तर : ८.** बिमकले प्राधिकरणबाट वित्तीय विवरण स्वीकृति पाएको ६० दिनभित्र कम्पनीको साधारण सभा गरिने छ ।

सगरमाथा इन्स्योरेन्स कम्पनी लि.को प्रवन्धपत्र को दफा १, दफा ५.२ र ५.२.१ मा संसोधनको प्रस्ताव

तीन महले

हाल कायम रहेकोको व्यवस्था	संसोधित व्यवस्था	औचित्य र कारण
नियम १. कम्पनीको नाम: यस कम्पनीको नाम सगरमाथा इन्स्योरेन्स कम्पनी लिमिटेड रहनेछ ।	नियम १. कम्पनीको नाम : यस कम्पनीको नाम सगरमाथा लुम्बिनी इन्स्योरेन्स कम्पनी लिमिटेड हुने छ । अंग्रेजीमा यसको नाम Sagarmatha Lumbini Insurance Company Limited हुनेछ, र छोटकरीमा अंग्रेजीमा SALICO र नेपालीमा सलिको भनिने छ ।	श्री सगरमाथा इन्स्योरेन्स कम्पनी लिमिटेड र लुम्बिनी जनरल इन्स्योरेन्स कम्पनी लिमिटेड एक आपसमा गाभ्ने/गाभिने प्रयोजनका लागि भएको सम्झौता बमोजिम संसोधन गर्न बाञ्छनीय भएकोले ।
दफा ५. २. जारी पुँजी : कम्पनीको जारी पुँजी रु. १,५०,००,००,०००/- (एक अरब पचास करोड हुनेछ । सो पुँजीलाई प्रति शेयर रु.१००/- दरका १,५०,००,००० (एक करोड पचास लाख) कित्ता साधारण शेयरमा विभाजन गरिएको छ । जस अनुसार 'क' समूहका शेयरधनीहरूमा ५१ प्रतिशत, 'ख' समूहका शेयरधनीहरूमा २० प्रतिशत र 'ग' समूहका शेयरधनीहरूमा २९ प्रतिशत शेयर जारी गरिनेछ ।	दफा ६. (ख) जारी पुँजी : कम्पनीको जारी पुँजी रु. २,६२,२६,३८,१९६/- हुनेछ । सो पुँजीलाई प्रतिशेयर रु. १०० दरका २,६२,२६,३८१.९५६६ थान साधारण शेयरमा विभाजन गरिएको छ । (ग) चुक्ता पुँजी : कम्पनीको चुक्ता पुँजी रु. २,६२,२६,३८,१९६/- हुनेछ । (घ) कम्पनीले जारी पुँजीको न्यूनतम ३० प्रतिशत साधारण शेयर सर्वसाधारणको लागि छुट्याएको छ ।	श्री सगरमाथा इन्स्योरेन्स कम्पनी र लुम्बिनी जनरल इन्स्योरेन्स कम्पनी लिमिटेड एक आपसमा गाभ्ने/गाभिने सम्झौता बमोजिम दुवै कम्पनीले आ.व. २०७८/२०७९ को मुनाफा बाट बोनस शेयर बितरण पछि Swap Ratio कायम भई जारी तथा चुक्तापुँजी मिलान गरी कम्पनी गाभिए पश्चात हुन आउने पुँजी सम्बन्धी व्यवस्था गर्न बाञ्छनीय भएकोले ।
दफा ५. २.१ चुक्ता पुँजी : कम्पनीको चुक्ता पुँजी रु.१,३३,३६,२९,०००/- एक अरब तेत्तीस करोड छत्तीस लाख उनात्तीस हजार हुने छ । सो पुँजीलाई प्रति शेयर रु. १००/- दरका १,३३,३६,२९०/- एक करोड तेत्तीस लाख छत्तीस हजार दुई सय नब्बे कित्ता साधारण शेयरमा विभाजन गरिनेछ ।		

सगरमाथा इन्स्योरेन्स कम्पनी लि.को प्रवन्धपत्रको दफा १, ५.२ र ५.२.१ मा भएको संसोधन

दफा १. कम्पनीको नाम :

यस कम्पनीको नाम सगरमाथा लुम्बिनी इन्स्योरेन्स कम्पनी लिमिटेड हुनेछ । अंग्रेजीमा यसको नाम Sagarmatha Lumbini Insurance Company Limited हुनेछ, र छोटकरीमा अंग्रेजीमा SALICO र नेपालीमा सलिको भनिने छ ।

दफा ५.२ जारी पुँजी (संसोधित प्रवन्ध पत्रको दफा ६ (ख))

कम्पनीको जारी पुँजी रु. २,६२,२६,३८,१९५।६६ (दुई अरब बैसठ्ठी करोड अड्तीस लाख एकसय छयानब्बे) मात्र हुनेछ । सो पुँजीलाई प्रतिशेयर रु. १०० दरका २,६२,२६,३८२ (दुई करोड बैसठ्ठी लाख छब्बीस हजार तीन सय बयासी) थान साधारण शेयरमा विभाजन गरिएको छ ।

दफा ५. २.१ चुक्ता पुँजी (संसोधित प्रवन्ध पत्रको दफा ६ (ग))

कम्पनीको चुक्ता पुँजी रु. २,६२,२६,३८,१९५।६६ (दुई अरब बैसठ्ठी करोड अड्तीस लाख एकसय पन्चान्दब्बे पैसा छैसठ्ठी) हुनेछ ।

संसोधित प्रवन्ध पत्रको दफा ६ (घ)

जारी पुँजीको न्यूनतम ३० प्रतिशत साधारण शेयर सर्वसाधारणको लागि छुट्याएको छ ।

सगरमाथा इन्स्योरेन्स कम्पनी लि.को नियमावलीको नियम १, नियम २८(१) (क),(ग) र (घ)मा संसोधनको प्रस्ताव

तीन महले

हाल कायम रहेकोको व्यवस्था	संसोधित व्यवस्था	औचित्य र कारण
नियम १. कम्पनीको नाम: यस कम्पनीको नाम सगरमाथा इन्स्योरेन्स कम्पनी लिमिटेड रहनेछ ।	नियम १. कम्पनीको नाम : यस कम्पनीको नाम सगरमाथा लुम्बिनी इन्स्योरेन्स कम्पनी लिमिटेड हुने छ । अंग्रेजीमा यसको नाम Sagarmatha Lumbini Insurance Company Limited हुनेछ र छोटकरीमा अंग्रेजिमा SALICO र नेपालीमा सलिको भनिने छ ।	श्री सगरमाथा इन्स्योरेन्स कम्पनी लिमिटेड र लुम्बिनी जनरल इन्स्योरेन्स कम्पनी लिमिटेड एक आपसमा गाभ्ने/गाभिने प्रयोजनका लागि भएको सम्झौता बमोजिम संसोधन गर्न बाञ्छनीय भएकोले ।
नियम २८. १ (क) संचालक समितिको बैठक बस्दा अध्यक्षलाई रु. १०,०००/- र सदस्यहरूलाई रु. ५,०००/- बैठकभत्ता प्रदान गरिनेछ । (ग) पत्रपत्रिका, संचार, सवारी सुविधा बापत अध्यक्षका लागि मासिक रु. १०,०००/- र सदस्यहरूलाई रु. ५,०००/- अन्य सुविधा प्रदान गरिनेछ । (घ) समिति वा उप-समितिका संयोजक तथा सदस्यहरूको बैठक बस्दा संचालकहरूले पाए सरह रु. ५,०००/- बैठक भत्ता प्रदान गरिनेछ ।	नियम ३२. सञ्चालकको पारिश्रमिक, भत्ता र सुविधा सम्बन्धी व्यवस्था : (१) (क) संचालक समितिको बैठक बस्दा अध्यक्षलाई रु. १५,०००/- र सदस्यहरूलाई रु. १५,०००/- बैठक भत्ता प्रदान गरिनेछ । (ग) पत्रपत्रिका, संचार, सवारी सुविधा बापत संचालक समितिका सदस्यहरूलाई मासिक रु.१५,०००/- अन्य सुविधा प्रदान गरिने छ । (घ) समिति वा उप-समितिका संयोजक तथा सदस्यहरूको बैठक बस्दा संचालकहरूले पाए सरह रु. १५,०००/- बैठक भत्ता प्रदान गरिनेछ ।	समयानुकूल सञ्चालकको पारिश्रमिक, भत्ता तथा सुविधा सम्बन्धी व्यवस्थामा परिमार्जन गर्नु पर्ने भएकोले ।

सगरमाथा इन्स्योरेन्स कम्पनी लि.को नियमावलीको नियम १ र नियम २८. १ (क), (ग) र (घ) मा भएको संसोधन

नियम १. कम्पनीको नाम :

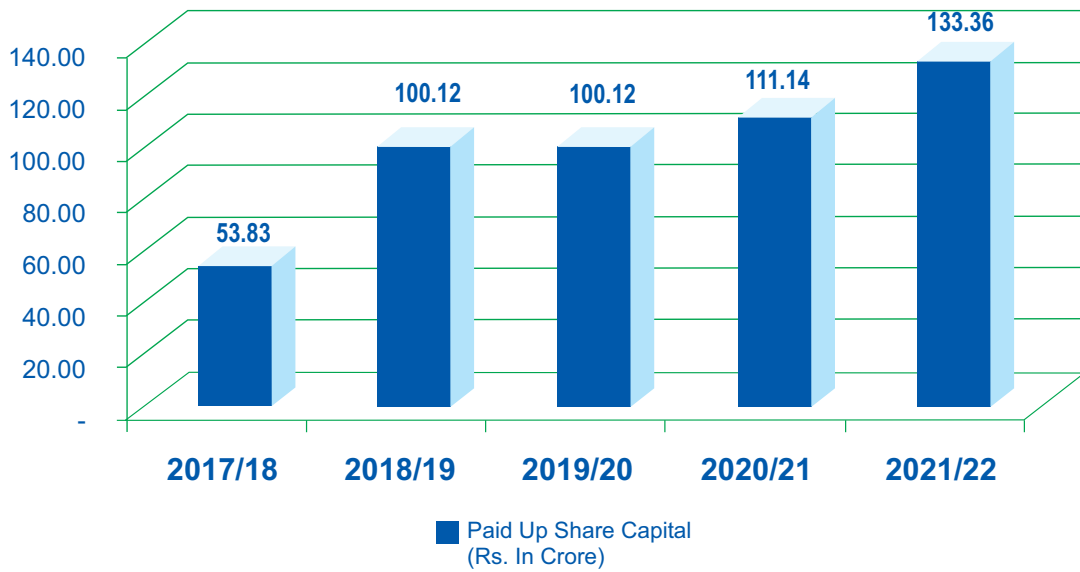
यस कम्पनीको नाम सगरमाथा लुम्बिनी इन्स्योरेन्स कम्पनी लिमिटेड हुनेछ । अंग्रेजीमा यसको नाम Sagarmatha Lumbini Insurance Company Limited हुनेछ र छोटकरीमा अंग्रेजिमा SALICO र नेपालीमा सलिको भनिने छ ।

संसोधित नियमावलीको ३२. सञ्चालकको पारिश्रमिक, भत्ता र सुविधा सम्बन्धी व्यवस्था :

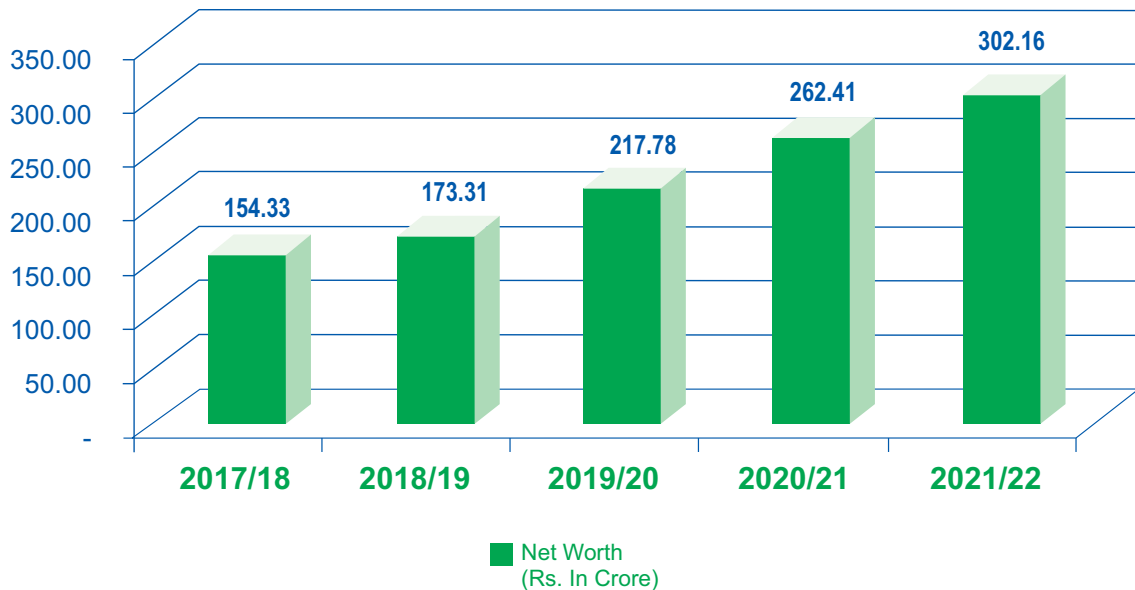
- (१) (क) संचालक समितिको बैठक बस्दा अध्यक्षलाई रु. १५,०००/- र सदस्यहरूलाई रु. १५,०००/- बैठक भत्ता प्रदान गरिनेछ ।
(ग) पत्रपत्रिका, संचार, सवारी सुविधा बापत संचालक समितिका सदस्यहरूलाई मासिक रु. १५,०००/- अन्य सुविधा प्रदान गरिनेछ ।
(घ) समिति वा उप-समितिका संयोजक तथा सदस्यहरूको बैठक बस्दा संचालकहरूले पाए सरह रु. १५,०००/- बैठक भत्ता प्रदान गरिनेछ ।

Graphs of Key Indicators

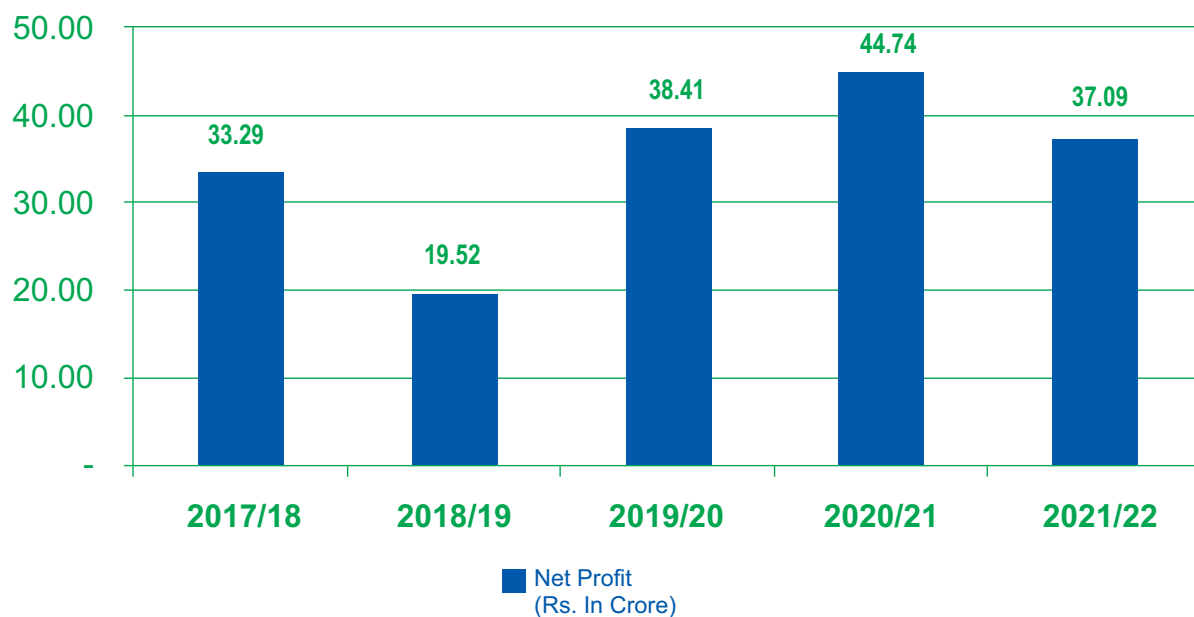
Paid Up Share Capital (Rs. In Crore)



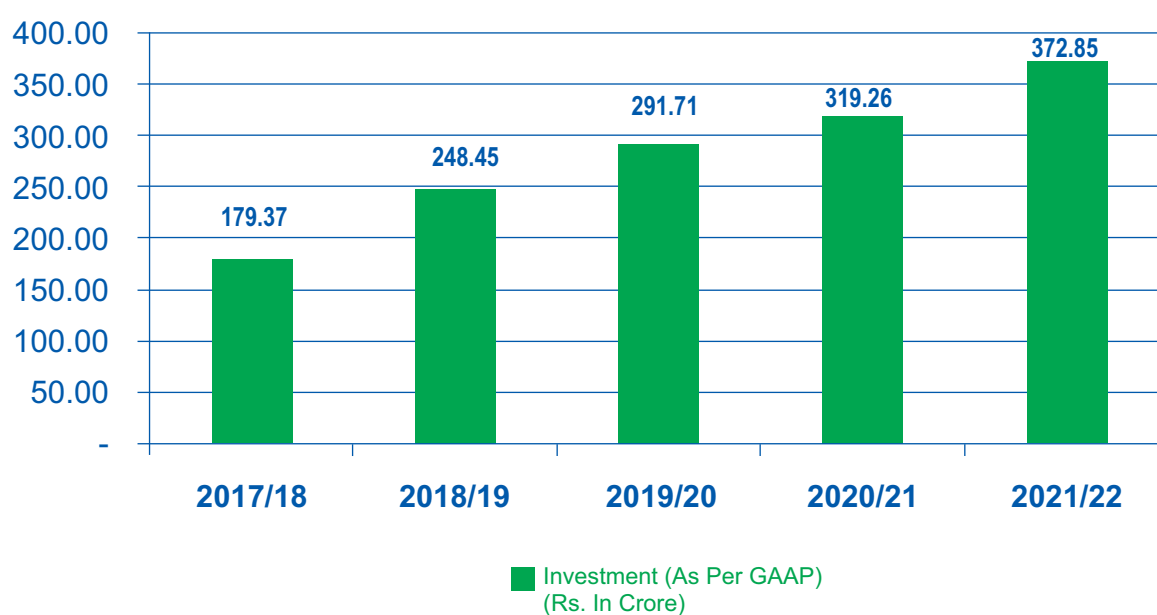
Net Worth (Rs. In Crore)



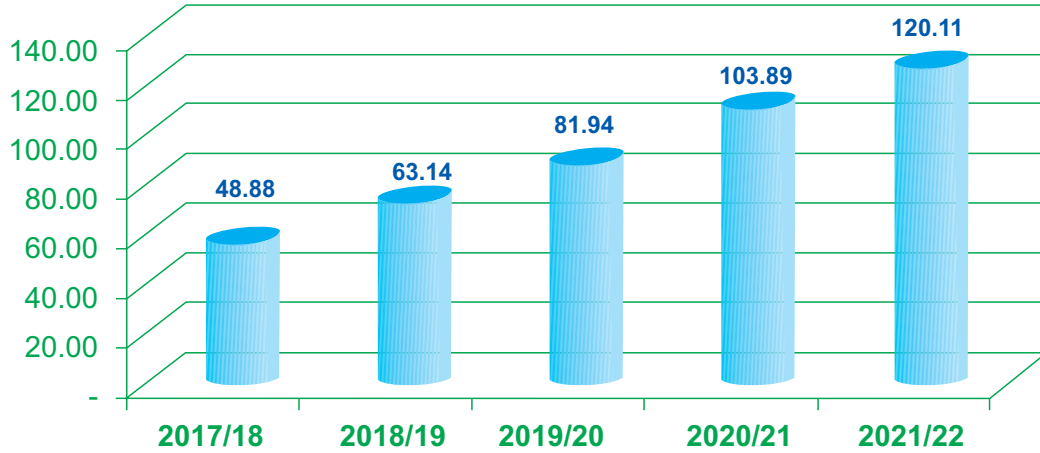
Net Profit (Rs. In Crore)



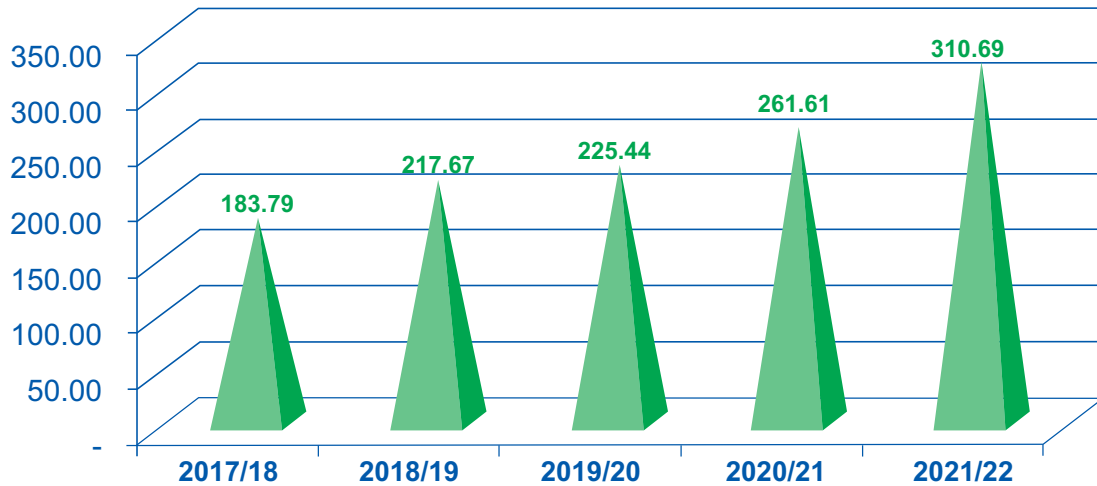
Investment (As Per GAAP) (Rs. In Crore)



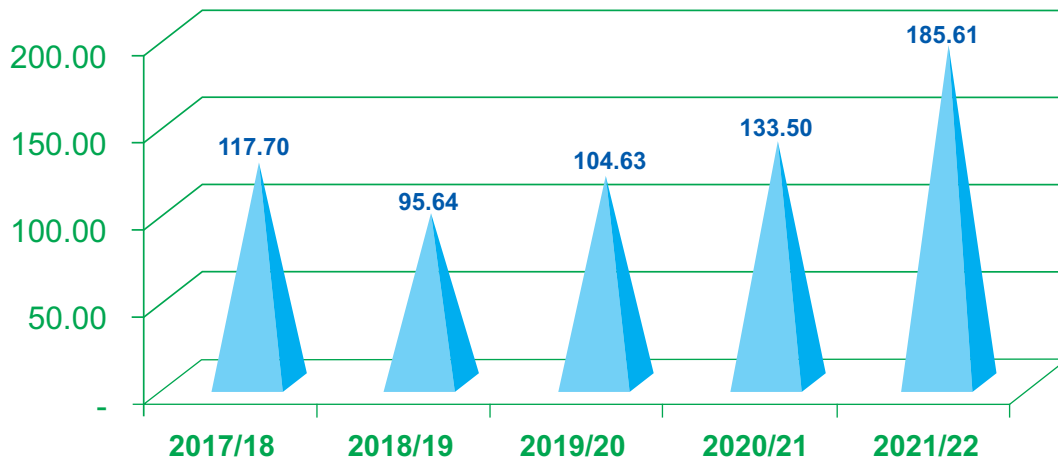
Insurance Fund (Rs. In Crore)



Gross Written Premium (Rs. In Crore)



Gross Claim Paid (Rs. In Crore)



(दफा ४ (२) सँग सम्बन्धित)
अनुसूची-१

सगरमाथा इन्स्योरेन्स कम्पनी लिमिटेड

प्रतिनिधि (Proxy) नियुक्त गर्ने निवेदन (कम्पनी ऐनको दफा ७१ (३) सँग सम्बन्धित)

श्री निर्वाचन अधिकृतज्यू,
सगरमाथा इन्स्योरेन्स कम्पनी लिमिटेड
काठमाडौं, नेपाल ।

विषय: प्रतिनिधि नियुक्त गरेको बारे ।

महाशय,

.....जिल्ला.....म.न.पा./उप म.न.पा./न.पा./गा.पा.वडा नं.बस्ने
म/हामीले त्यस कम्पनीको शेयरधनीको हैसियतले मिति २०७९ साल फाल्गुण
११ गते बिहिवारका दिन हुने कम्पनीको २६ औं वार्षिक साधारण सभामा स्वयं उपस्थित भई छलफल तथा निर्णयमा
सहभागी हुन नसक्ने भएकाले उक्त सभामा भाग लिन तथा मतदान गर्नका लागि जिल्ला
म.न.पा./उप म.न.पा./न.पा./गा.पा.वडा नं.बस्ने त्यस कम्पनीका शेयरधनी श्री.....
शेयर प्रमाणपत्र नं.डिम्याट खाना नं.लाई मेरो/हाम्रो
प्रतिनिधि (प्रोक्सी) मनोनीत गरी पठाएको छु/छौं ।

प्रतिनिधिको

दस्तखत:
नाम:

निवेदक,

दस्तखत:
नाम:
ठेगाना:
शेयरधनी नं.:
डिम्याट नं.:
शेयर संख्या:
मिति:

नोट: यो निवेदन साधारण सभा शुरू हुनुभन्दा कम्तीमा ४८ घण्टा अगावै कम्पनीको रजिष्टर्ड कार्यालयमा पेश गरी सक्नु पर्नेछ ।

सगरमाथा इन्स्योरेन्स कम्पनी लिमिटेड

“सुरक्षण” भवन, नक्साल भगवती बहाल, काठमाडौं

प्रवेश-पत्र

शेयरधनीको नाम

शेयर प्रमाण पत्र नं.डिम्याट नं.शेयर संख्या

सगरमाथा इन्स्योरेन्स कम्पनी लिमिटेडको मिति २०७९।११।११ गतेका दिन हुने २६औं वार्षिक साधारण सभामा उपस्थित
हुन जारी गरिएको प्रवेश पत्र ।

.....
शेयरधनीको दस्तखत

.....
कम्पनी सचिव

(शेयरधनी आफैले खाली कोष्ट भर्नु होला । सभा कक्षमा प्रवेश गर्न यो प्रवेश-पत्र अनिवार्य रूपमा लिई आउनु हुन अनुरोध छ ।)

इन्स्योरेन्स कं. लि.

Sagarmatha

INSURANCE COMPANY LTD.



નોટ

MANAGEMENT TEAM



Mr. Chunky Chhetry
Chief Executive Officer



Mr. Kabi Raj Poudel
Assistant General Manager
Marketing



Mr. Vijay Shrestha
Assistant General Manager
Operations



Mr. Subhash Dixit
Assistant General Manager
Claims



Mr. Bishwo Nath Adhikari
Company Secretary



Mr. Ganesh Dhakal
Head - Investment &
Bancassurance



Ms. Manju Shree Katawal (Thapa)
Head - Re-Insurance



Mr. Sudhir Tamot
Head - Finance & Planning



Mr. Jas Karan Chaudhary
Head - Information Technology



Mr. Rajendra Aryal
Head - Corporate Marketing



Mr. Dibash Timalsina
Head - Underwriting



Mr. Bhagawan Byapak Gaundel
Head - Risk & Compliance

BRANCH HEADS

Region 1



Biratnagar
Narayan Gautam
Regional Head
021 - 518136



Belbari
Anjan Ghimire
021 - 434286



Biratnagar
Ram Babu Karki
021 - 518136



Birtamode
Aishwaray Panday
023 - 533437



Damak
Dev Raj Dangal
023 - 585435



Dhankuta Ext. Office
Pranita Pokhrel
9842110617



Dharan
Sunita Rijal
025 - 537277



Ilam
Sujan Niroula
027 - 521497



Inaruwa
025 - 590067



Itahari
Kamal Prasad Poudel
025 - 586794



Surunga
Ganesh Magar
023 - 590001

Region 2



Banepa
Ram Prasad Thapaliya
Regional Head
011 - 664292



Bardibas
Pitambar Dhungel
044 - 550711



**Chandranigahapur
Sub-Branch**
Uttam Thapa
055 - 540647



Charikot Sub-Branch
Sugam Basnet
049 - 421598



**Gaighat Sub-Branch,
Udaypur**
Dhan Bahadur Katuwal
035 - 423212



Janakpur
Mukesh Das
041 - 520788



Lahan
Bhanu Pratap Singh
033 - 562188



Manthali Sub-Branch
Hemanta Poudel
048 - 540702



Sarlahi Sub-Branch
Binesh Karki
046 - 530517

BRANCH HEADS

Region 3



Narayangadh
Machhindra Bogati
Regional Head
056-595730



Arunkhola
Rishi Gautam
078 - 555025



Bharatpur
Chandra Mani Sharma
056 - 595730



Chanauli Sub-Branch
Ganesh Gurung
056 - 591830



Kawasoti Sub Branch
Uttam Lamichhane
078 - 541136



Khairahani Parsa
Rajan Rai
056 - 493986



Tandi Sub Branch
Hom Bahadur Chhetri
056 - 561870

Region 4



Birgunj
Sandeep Singh Thakuri
Regional Head
051 - 523795



Birgunj Ext. Office
Ritesh Kumhal
9851066919



Hetauda
Mohan Gautam
057 - 526810



Kalaiya
Birendra Byahut
053 - 590283



Simara
Ruk Maya Tamang
053 - 521567

Region 5



Pokhara
Rajesh Babu Khatri
061 - 585057



Baglung
Arjun Rijal
068 - 521534



Birauta
Narayan Adhikari
061 - 457846



Damauli Sub Branch
Prakash Thapa
065 - 564862



Dulegauda
Bishal Pradhan
065 - 414457

BRANCH HEADS



**Besisahar Sub Branch,
Lamjung**
Rajan Rawat
066 - 521267



Dumre Sub Branch
Sudip Shrestha
065 - 580386



Galyang
Deepak Prasad Bhandari
Branch Head
063 - 460518



Harichowk
061 - 590757



Lekhnath
Shankar Raj Tiwari
061 - 561857



Prithivichok
Nirmala Paudel
061- 551957




Waling- Syangja Sub Branch
Narayan Prasad Khanal
063 - 440692

Region 6



Bhairahawa
Gopal Gyawali
Regional Head
071 - 573526



**Arghakhachi
Sub-Branch**
077 - 420865



Bardaghat
Subit Khanal
078 - 580486



Bhairahawa
Keshav Bhandari
071 - 573526



Butwal
Rom Nath Dhakal
071 - 535941



Chandrauta
Dilli Raj Bhusal
076 - 540245



Gulmi Sub Branch
Sujan Acharya
079 - 520865



Jitpur
Bishnu Acharya
076 - 550125



Manigram
Ramesh Prasad Paudel
071 - 561820



**Parasi Sub Branch,
Nawalparasi**
Gopal Neupane
078 - 520150

BRANCH HEADS



Rampur - Palpa Sub Branch
Dolraj Shrestha
075 - 400484



Sunauli Ext. Office
Bimal Basnet
071 - 418426



Tansen, Sub Branch
Karuna Kaphle
075 - 521394

Region 7



Nepalgunj
Govinda Prasad Upadhyaya
Regional Head
081 - 590312



Bangsadhi
Bishnuhari Gautam
9858023314



Dang- Ghorahi Sub-Branch
Shivaraj Pokhrel
082 - 560195



Dang - Tulsipur Sub-Branch
Bed Prakash Adhikari
082 - 523092



Kohalpur
Dev Narayan Kafle
081 - 542056



Lamahi
Suman Sharma
082 - 540926



Pyuthan
Kuber Shahi
9868162562

Region 8



Dhangadi
Hemant Lamichhane
Regional Head
091 - 523322



Attariya
Prakash Bhatta
091 - 551007



Dadeldhura
Prakash Prasad Bhatta
096 - 410317



Mahendranagar
Roshani Kumari Mahara
099 - 524392



Tikapur Sub-Branch, Kailali
Kishan B.K.
091 - 561432

BRANCH HEADS

Region 9



Surkhet
Binit Poudel
Regional Head
083 - 524491



Jajarkot
Changu Narayan Bista
089 - 430336



Jumla
Lokendra Neupane
087 - 520649



Mugu
Min Bahadur Malla
9848322453



Rukum Sub Branch
Krishna Sanyasi
088 - 530377



Salyan
Binod Chalaune
088 - 400094

Inside Valley



Baneshwor
Rupendra Thapa
01 - 4787015



Bhaktapur
Bharat Kumar Adhikari
01 - 6610701



Chabahil
Madan Oli
01 - 4498110



Dhading Sub-Branch
Deepak Thapa Magar
010 - 520043



Gairidhara
Devendra Pd. Acharya
01 - 4535621



Gajuri
Sirjana Magar
010 - 402188



Kupondole
Diwakar Sharma
01 - 5180215



Naxal
Bigya Karki
01-4512367



Newroad
Sachin Rajbhandary
01 - 5713106



Nuwakot
Susan Shrestha
010 - 561953



Patan
Ramesh Neupane
01 - 5444106



Samakhushi
Madhav Dhakal
01 - 4970616



Teku
Anil Raj Bajracharya
01 - 4100209

वार्षिक साधारण सभाहरूको भलक



वार्षिक साधारण सभाहरूको भलक



संस्थाद्वारा विभिन्न समयमा संचालित कार्यक्रमको भलक



संस्थामा परेका दाबी भुक्तानी हस्तान्तरण



सम्पत्ति बीमा

यस बीमालेखले रक्षावरण गर्ने
मुख्य जोखिमहरू:

- आगोद्वारा हुने क्षति
- हावाहुरी, भूकम्प, असिना, बाढी, डुबान,
औंधीद्वारा हुने क्षति
- खस्ने, भासिने वा भुईँचालोद्वारा हुने क्षति
- चट्याङद्वारा हुने क्षति
- विस्फोटनद्वारा हुने क्षति
- हवाई जहाज र रकेटद्वारा हुने क्षति
- सवारी साधन, रुख, खम्बा र जनावरले
धक्का दिएर हुने क्षति
- स्वजलन, आन्तरिक ज्वलनद्वारा हुने क्षति
- हुलदङ्गा, हडताल प्रतिघात तथा आतंककारी
कृत्याकलापका कारणले गर्दा भएको क्षति
- अन्य क्षति : मिसाइल टेस्टिङका कारणले
भएको क्षति

ढुई करोड भन्दा बढी मूल्यका
घरहरू लगायत विभिन्न प्रकारका
उद्योग, कलकारखाना, पसल,
भण्डारण गरिएका मौज्जातहरूको
सम्पत्ति बीमालेखबाट जोखिमको
रक्षावरण गर्न सकिन्छ ।



सगरमाथा
इन्स्योरेन्स कं. लि.



व्यक्तिगत दुर्घटना बीमालेख

व्यक्तिगत दुर्घटना बीमालेख

यस बीमालेख खरिद गरी व्यक्तिगत दुर्घटनाबाट आइपर्ने निम्न जोखिमहरुबाट सुरक्षण प्राप्त गर्नुहोस्।

वहन गरिने जोखिमको सीमा:

- औषधी उपचार खर्च
- स्थायी आंशिक अशक्तता
- स्थायी पूर्ण अशक्तता
- अस्थायी आंशिक अशक्तता
- काज किरिया खर्च
- पार्थिव शरीर व्यवस्थापन तथा परिवहन खर्च



बीमाशुल्क: रु. २०० प्रति लाखको दरले



सगरमाथा
इन्स्योरेन्स कं. लि.



तपाईंको दुई वा चार पाङ्ग्रे सवारीसाधनको दुर्घटना
भएमा “**Sagarmatha VIP on the Spot**”
ले सहज रूपमा निम्न सेवाहरू तत्काल प्रदान गर्दछ

तत्कालै दाबी मुक्तानी

न्युनतम कागजी कामबाट
समयको बचत

छिटो र विश्वसनीय सेवा

आर्थिक बोझबाट तत्काल
राहत

बीमतीको आवश्यकता
अनुसार ग्राहक सेवामा
समर्पित

अतिरिक्त बीमा शुल्क
नचाहिने

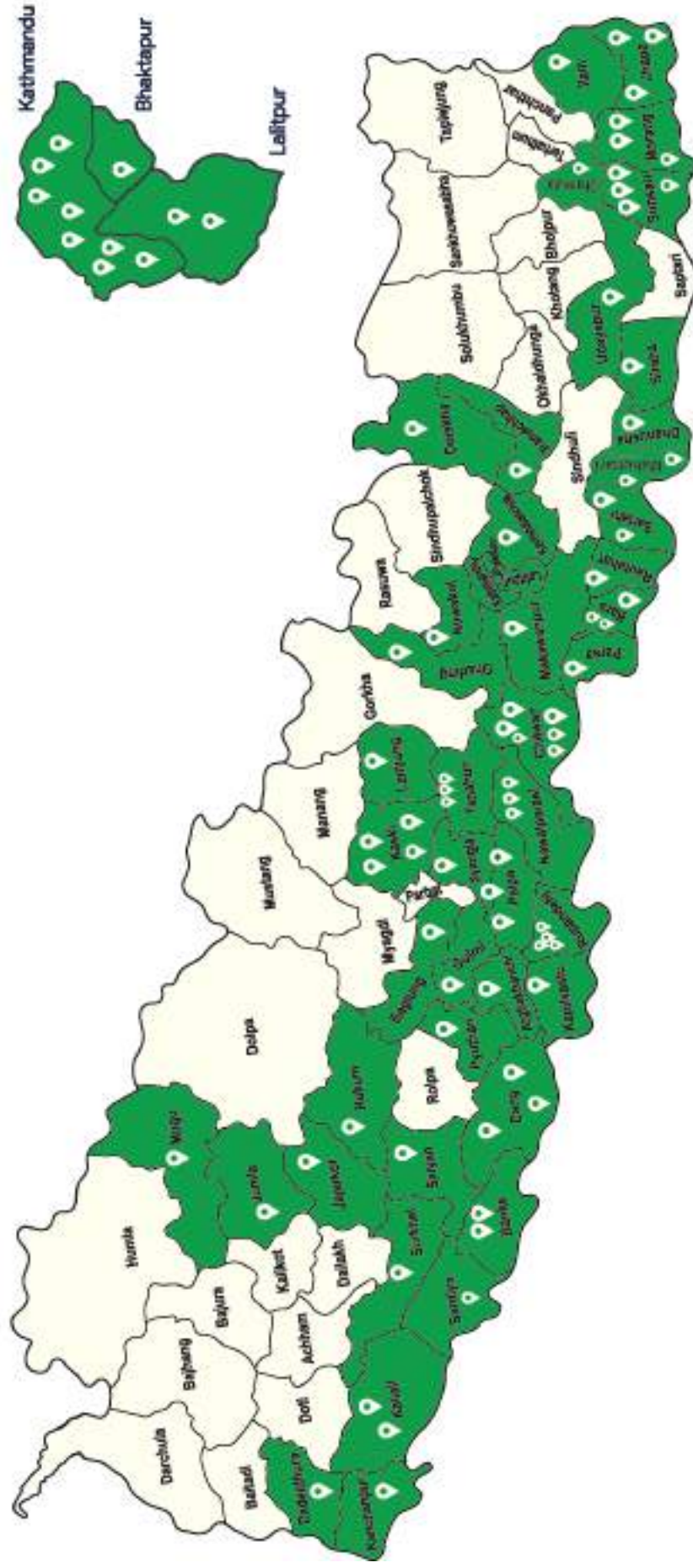
मौखिक दाबी जानकारी
(१६६०-०१-६६६ ६६)

बीमाशुल्कमा १०%
कर्पोरेट छुट



सगरमाथा
इन्सुरेन्स कं. लि.

OUR BRANCHES



Map of Nepal

📍 Number of branches in each district



सगरमाथा
इन्स्योरेन्स कं. लि.

Sagarmatha

INSURANCE COMPANY LTD.

A JOINT VENTURE WITH CEYLINCO INSURANCE PLC, SRI LANKA