

१७

औ
वार्षिक प्रतिवेदन
२०७७/०७८



लुम्बिनी जनरल इन्स्योरेन्स कम्पनी लि.
LUMBINI GENERAL INSURANCE COMPANY LTD.

सञ्चालक समिति



मनोहर दास मुल
अध्यक्ष



बिश्व राज रेग्मी
संचालक



अनुराज राज श्रेष्ठ
संचालक



उज्जेश रेग्मी
संचालक



कमल भट्टराई
संचालक
(सर्वसाधारण शोयरधनी)



गणेश राज रेग्मी
संचालक
(सर्वसाधारण शोयरधनी)



निर्मला देवी मानन्धर
स्वतन्त्र संचालक



देवेन्द्र कोइराला
कम्पनी सचिव

श्री सञ्चालक समिति,

लुम्बिनी जनरल इन्स्योरेन्स कम्पनी लिमिटेड

ज्ञानेश्वर, काठमाडौं ।

बिषय: प्रतिनिधि नियुक्त गरेको

महाशय,

.....जिल्लान.पा./गा.बि.स., वडा नं.बस्ने म/हामीले
 त्यस कम्पनीको शेयरधनीको हैसियतले आगामी २०७९ साल आषाढ २९ गते हुने १७औं वार्षिक साधारण सभामा
 स्वयं उपस्थित भई छलफल तथा निर्णयमा सहभागी हुन नसक्ने भएकोले उक्त सभामा भाग लिन तथा मतदान
 गर्नका लागिजिल्ला.....न.पा./गा.बि.स., वडा नं. बस्ने त्यस कम्पनीका शेयरधनी
 श्री लाई मेरो/हाम्रो प्रतिनिधि नियुक्त गरी पठाएको छु/छौं ।

प्रतिनिधि नियुक्त भएको व्यक्तिको:

दस्तखत:

नाम:

ठेगाना:

फोन नं. :

शेयरधनी परिचय नं.:

डिम्याट खाता नं.:

निवेदक:

दस्तखत:

नाम:

ठेगाना:

फोन नं. :

शेयरधनी परिचय नं.:

डिम्याट खाता नं.:

शेयर संख्या:

मिति:

प्रतिवेदनमा समाविष्ट सामग्रीहरू

विवरण	पेज नं.
१७औं वार्षिक साधारणको समा गर्ने मिति, स्थान र समय तथा छलफलका लागि विषय सूची	१
साधारण सभा सम्बन्धी सामान्य जानकारी	२
अध्यक्षज्यूको मन्तव्यः	३
१७औं वार्षिक साधारण सभाका लागि सञ्चालक समितिको वार्षिक प्रतिवेदन	५
Auditor's Report to Shareholders	१४
Financial Statements	१८
Notes to the Financial Statements for the year ended	२५
Notes to the Financial Statements	३७
आ.ब. २०७७/७८ को लागि लेखापरीक्षकको प्रतिवेदन	१०
आ.ब. २०७७/७८ को वित्तीय विवरण तथा अनुसूचिहरू	१४
बीमा समितिबाट प्राप्त वित्तीय विवरणको स्वीकृति पत्रहरू	१३६
कम्पनीको जवाफ	१३८
प्रादेशिक/शाखा/उप-शाखा प्रमुख तथा कार्यालयहरू	१४०
कम्पनीको व्यावसायिक वृत्तचित्रहरू	१४१

आदरणीय शेयरधनी महानुभावहरू,

२०७९/०३/०८ मा बसेको सञ्चालक समितिको बैठक नं. २४८ को निर्णयानुसार यस कम्पनीको १७औं वार्षिक साधारण सभा निम्न उल्लेखित मिति, समयमा निम्न उल्लेखित विषयहरूमाथि छलफल तथा निर्णय गर्न बस्ने भएको हुँदा कम्पनी ऐन, २०६३ बमोजिम सो सभा सम्बन्धी कागजातहरू समाहित गरी यो प्रतिवेदन प्रस्तुत गरिएको छ ॥

साधारण सभा बस्ने मिति, स्थान र समय

- मिति: २०७९ साल असार २९ गते बुधबार (जुलाई १३, २०२२) ।
स्थान: अमृतभोग क्याटरिङ्ग, कालिकास्थान, दिल्लीबजार, काठमाडौं ।
समय: बिहान ११ बजे ।

छलफलका विषय सूचिहरू:

- क) सञ्चालक समितिको १७औं वार्षिक प्रतिवेदन २०७७/०७८ पारित गर्ने ।
- ख) लेखापरीक्षकको प्रतिवेदन सहित २०७८ साल आषाढ मसान्तको वासलात, आ.ब. २०७७/०७८ को नाफा-नोक्सान हिसाब तथा नगद प्रवाह विवरण र अनुसूचिहरू पारित गर्ने ।
- ग) बोनस शेयरमा लाग्ने कर प्रयोजनको लागि चुक्ता पूँजीको ०.५% ले हुन आउने रू. ५९,९४,४५०/- नगद लागोश स्वीकृत गर्ने ।
- घ) लेखापरीक्षण समितिको सिफारिस बमोजिम आ.ब. २०७८/०७९ को लागि लेखापरीक्षकको नियुक्ति र निजको पारिश्रमिक तोक्ने (हालको लेखापरीक्षक श्री एस.ए.आर. एसोसिएट्सले पुनः लेखापरीक्षण गर्न सक्नुहुनेछ) ।
- ङ) स्वतन्त्र सञ्चालकमा सुश्री निर्मला देवी मानन्धरलाई गरिएको नियुक्ति अनुमोदन गर्ने,
- च) विशेष प्रस्ताव:
 - १) कम्पनीको हालको अधिकृत पूँजी रू. १ अर्ब २५ करोडबाट बृद्धि गरी रू. ३ अर्ब पुऱ्याउने ।
 - २) कम्पनीको हालको जारी तथा चुक्ता पूँजी रू. १,१९,८८,९०,०००/- बाट बृद्धि गरी रू. १,३१,२७,८४,५५०/- पुऱ्याउने र सो प्रयोजनको लागि सञ्चालक समितिले प्रस्ताव गरे बमोजिम आ.ब. २०७७/०७८ सम्मको मुनाफा मध्येबाट चुक्ता पूँजीको ९.५% ले हुन आउने रू. ११,३८,९४,५५०/- बराबर बोनस शेयर वितरण गर्ने । बोनस शेयर वितरण गर्दा फ्र्याक्सनमा आउने शेयरलाई पछि समायोजन गर्ने गरी यथावत् राख्ने ।
 - ३) नं. (१) र (२) को व्यवस्था अनुसार प्रबन्धपत्रको दफा ५ (क), ५ (ख) र ५ (ग) संशोधन गर्ने ।
 - ४) प्रबन्धपत्रको प्रस्तावित संशोधनमा सम्बन्धित निकायको निर्देशन अनुसार आवश्यक समायोजन गर्न सञ्चालक समितिलाई अख्तियारी दिने ।
 - ५) यस कम्पनीले अन्य कुनै कम्पनीलाई प्राप्ती गर्ने वा एक-आपसमा गान्धे/गामिने प्रयोजनको लागि उपयुक्त कम्पनीको पहिचान र छनौट गर्ने, समझदारीपत्रमा हस्ताक्षर गर्ने, सोको आधारमा सैद्धान्तिक स्वीकृतिको लागि बीमा समिति सम्झ निवेदन दिने, आवश्यकतानुसार सम्पत्ती र दायित्वको मूल्याङ्कन गर्न मूल्याङ्कनकर्ता नियुक्ति तथा प्राप्ती गर्ने वा एकापसमा गान्धे/गामिनेसंग सम्बन्धित प्रचलित कानून तथा निर्देशनहरू बमोजिम गर्नुपर्ने सम्पूर्ण आवश्यक प्रकृयाहरू पूरा गरी अख्तियारप्राप्त निकायहरूबाट अन्तीम स्वीकृति लिने लगायतका कार्य गर्न गराउन सञ्चालक समितिलाई अख्तियारी प्रदान गर्ने एवं समितिले यस सम्बन्धमा शुरू गरेको प्रारम्भिक कामहरूको अनुमोदन गर्ने ।

- छ) संस्थापक शेयरधनीहरूको तर्फबाट प्रतिनिधित्व हुने ४ जना सञ्चालकहरूको निर्वाचन गर्ने ।
ज) विविध ।

सञ्चालक समितिको आज्ञाले
देवेन्द्र कोइराला
कम्पनी सचिव

साधारणसभा सम्बन्धी सामान्य जानकारी

१. लेखापरीक्षकको प्रतिवेदन सहित कम्पनीको संक्षिप्त आर्थिक विवरण यसैसाथ प्रकाशन गरिएको छ । सञ्चालक समितिको प्रतिवेदन तथा वित्तीय विवरणहरू कम्पनीको वेबसाइट www.lgic.com.np बाट हेर्न वा प्राप्त गर्न सकिनेछ ।
२. प्रतिनिधि (प्रोक्सी) नियुक्त गर्न चाहनुहुने शेयरधनीहरूले कम्पनीको आफ्नो समूहको कुनै एक शेयरधनीलाई प्रतिनिधि मुकरर गरी सभा हुनुभन्दा ४८ घण्टा अगावै संस्थापक शेयरधनीहरूले कम्पनीको प्रधान कार्यालयमा र सर्वसाधारण शेयरधनीहरूले यस कम्पनीको शेयर रजिष्ट्रार, एनआईबिएल एस. क्यापिटल लि., मा दर्ता गर्नु पर्नेछ ।
३. प्रोक्सी दोहोरो पर्न गएमा पहिले दर्ता गरिएको प्रोक्सीले मान्यता पाउनेछ । प्रोक्सी मुकरर गर्ने शेयरधनी स्वयं सभामा उपस्थित भई दस्तखत गर्नुभएमा प्रोक्सी स्वतः बदर हुनेछ ।
४. नावालक वा विद्विप्त शेयरधनीको तर्फबाट कम्पनीको शेयर लगत किताबमा संरक्षकको रूपमा दर्ता भएका व्यक्तिले सभामा भाग लिन, मतदान गर्न वा प्रतिनिधि तोक्न पाउनेछन् ।
५. सभामा भाग लिने सर्वसाधारण शेयरधनीहरूले सभा हुने दिन शेयरको प्रमाणसहितको परिचयपत्र साथमा लिई आउनुहुन अनुरोध छ । शेयर अनौतिकिकरण गराइसक्नुभएका शेयरधनी महानुभावहरूको हकमा डिम्याट खाता नम्बर र सक्कल परिचयपत्र प्रस्तुत गर्नुपर्नेछ ।
६. छलफलको विषयमध्ये विविध शिर्षक अन्तर्गत छलफल गर्न इच्छुक शेयरधनीले सभा हुनुभन्दा ७ दिन अगावै छलफलको विषय कम्पनी सचिव मार्फत सञ्चालक समितिको अध्यक्षलाई लिखित रूपमा दिनुपर्नेछ ।
७. उपस्थिति पुस्तिका बिहान १०:०० बजेदेखि खुल्ला रहनेछ ।
८. संस्थापकहरूको समूहबाट प्रतिनिधित्व गर्ने ४ जना सञ्चालकहरूको निर्वाचन सम्बन्धी कार्यक्रम निर्वाचन अधिकृतद्वारा कम्पनीको प्रधान कार्यालयमा प्रकाशित गरिनेछ । निर्वाचन सम्बन्धी विषयहरू लगायत अन्य जानकारीको लागि कम्पनीको कार्यालयमा सम्पर्क राख्न सकिनेछ ।

अध्यक्षज्यूको मन्तव्यः

आवरणीय शोचरघनी महानुभावहरू,

२०६१ साल पौष महिनामा कम्पनी रजिष्ट्रारको कार्यालयमा दर्ता भई २०६२ साल श्रावण महिनादेखि सञ्चालनमा आएको यस कम्पनीले कारोवारको १७ वर्ष पूरा गरेको छ । उत्कृष्ट बीमा सेवा, हाम्रो प्रतिवद्धता मन्ने मूल मन्त्रलाई आत्मसात गर्दै स्थापनाकालदेखि नै सबै वर्गका जनताहरूलाई स्तरीय बीमा सेवा प्रदान गर्दै आएको र शोचरघनीहरूलाई यथोचित प्रतिफल प्रदान गर्दै आएको स्मरण गराउन चाहन्छु ।

बीमालाई सबै जनताहरूको जीवनको अभिन्न अङ्गको रूपमा बिकास गर्दै आफ्नो सेवालार्ई हाहरदेखि ग्रामिण क्षेत्रसम्म बिस्तार गर्दै लगेका छौ । प्रधान कार्यालय लगायत मुलुकभरका ५० वटा प्रादेशिक कार्यालयहरू, शाखा र उपशाखा कार्यालयहरूबाट हाहरदेखि गाउँसम्म सेवा प्रदान गर्न हामी सक्षम भएका छौ ।

बीमा सेवा सामाजिक सुरक्षाको रूपमा मानव जीवनको अनिवार्य आवश्यकताको विषयबस्तु बन्दै गएको छ । कुनै दुर्घटना वा विपत्तीको कारणबाट व्यक्तिको जीवनभरको आर्जन गुम्ने, व्यवसायबाट नै हात धुनुपर्ने एवं आर्थिक र पारिवारिक व्यवस्था नै बिग्रन जाने अवस्थाबाट मुक्ति पाउन बीमा एक मात्र सहयोगी रहेको घेतना मुखरित भईरहेको छ । यसलाई जनताको जीवनको अनिवार्य आवश्यकता बनाउनको लागि नेपाल सरकार, नियमनकारी निकाय र हामी सबैको साभ्ता प्रयास र व्यापक पहल गर्न आवश्यक भएको छ ।

बीमा कम्पनीको मुख्य सेवा भनेको दावी परेपछि यथाशिघ्र बीमितलाई दावी भुक्तानी गर्नु नै रहेको कुरामा हामी सचेत छौ । २०७२ सालको महाभुकम्पबाट पर्न आएका दावीहरूको भुक्तानी यस कम्पनीले सबैभन्दा पहिले अर्थात् १८ महिनाभित्र भुक्तानी गरेको जानकारी यसअघि हामीले यहाँहरूलाई गराइसकेका छौ । दावी भुक्तानी समयमा गर्न सक्नु नै बीमितहरूको विश्वास जित्नसक्ने र व्यवसायको आर्जनको प्रमुख माध्यम हुने भएकोले यसलाई कार्यान्वयन गर्न हामी गम्भीरतापूर्वक लागिपरेका छौ ।

शोचरघनी महानुभावहरू,

विश्वव्यापी रूपमा फैलिएको कोभिड-१९ नामक भाहरसको कारणले मानव स्वास्थ्य र विश्व अर्थतन्त्रमा निकै ठूलो नोक्सानी व्यहोर्नु परेको छ । यस रोगको जोखिमलाई मध्यनजर गरी नेपाल सरकारले समय समयमा जारी गरेको लकडाउन, निषेधाज्ञाको कारण बीमा क्षेत्रमा समेत अत्यन्तै नकारात्मक प्रभाव परेको यथार्थ यहाँहरूलाई विदितै छ । समीक्षा आ.व. मा पनि दोश्रो, तेश्रो लहरको कारण सुबिधाजनक रूपमा कार्यालय सञ्चालन कठिन भइरहेको थियो । ग्राहकहरूलाई दिनुपर्ने बीमा सुबिधा सहज रूपमा उपलब्ध गराउन नसक्नु, नेपालको उद्योग, व्यापार, बैकिङ्ग गतिबिधि, समयसमयमा बैकिङ्ग क्षेत्रमा देखिने तलरता अभाव, कर्जा प्रवाह लगायतका आर्थिक गतिविधीहरूमा अवरोध रहँदा त्यससँग अन्तरसम्बन्ध रहेको बीमा क्षेत्रको कारोवारमा समेत असर पर्न गएको छ । साथै चालु आ.व. मा पनि रुस-युक्रेन युद्धको कारण इन्धन, खाद्यान्न लगायतका आधारभूत बस्तुहरूको आपूर्तिमा असर पर्नुका साथै महंगी बढ्न जाँदा उपभोक्ताको क्रयशक्तिमा समेत गिरावट आएको छ र त्यसको असर समग्र वित्तीय क्षेत्रमा पर्न जाने देखिएको छ ।

यसको साथै नेपालमा कोभिड-१९ को प्रभाव देखिन शुरू गरेपछि नेपाल सरकार, बीमा समितिको पहलमा लागु गरिएको कोरोना बीमा कार्यक्रमले अहिले निर्जिवन बीमा कम्पनीहरूमाथि ठुलो दायित्व आइपरेको छ । बीमा कम्पनीहरूले बीमाशुल्क बापत आर्जन गरेको बीमाशुल्कभन्दा बढि रकम भुक्तानी गरिसकेको र नेपाल सरकारले व्यहोर्नुपर्ने ११ अर्बभन्दा बढि रकम प्राप्त नहुँदा बाँकी दावीको भुक्तानी प्रकृया रोकिएको छ । यसरी भुक्तानी रोकिँदा बीमा कम्पनीहरूप्रति जनमानसमा नकारात्मक सोचाईको बिकास हुँदै गएको छ ।

कोभिड विरुद्धको खोपले तिब्रता पाएको र हाल यो महामारीको प्रभाव बिस्तारै कम हुँदै गएको छ । स्थानीय निर्वाचन भई बाँकी २ चरणको निर्वाचन हुन गईरहेको, स्थानीय स्तरमा पूर्वाधार बिकासमा बृद्धि हुँदै गएको, बीमाको बजार बढ्दै गएको, बीमा समिति र नियमनकारी निकायहरू बीमा क्षेत्रको बिकासको लागि सक्रियतापूर्वक लागिपरेको हुँदा यसको उपयोग गरी बीमा व्यवसायलाई ग्रामिण तहसम्म लैजान र व्यवसाय विस्तार गर्न सहज हुनेछ । हालै बीमा समितिबाट प्रकाशित तथ्याङ्क अनुसार कुल जनसंख्याको ३५% भन्दा बढी जनतामा बीमाको पहुँच पुगेको छ । यसलाई सफल बनाउन सञ्चालक समितिले कम्पनीका नीतिगत बिषयहरूमा आवश्यक ब्यवस्था गर्ने र कम्पनीका सबै कामकारवाहीहरूमा ब्यवस्थापनलाई अधिकार दिएका छौ ।

यस कम्पनीको वित्तीय अबस्था र अन्य गतिविधिहरूको बारेमा यहाँहरूलाई हाम्रो वार्षिक प्रतिवेदन र वित्तीय विवरणबाट अवगत हुने नै छ । छलफलको क्रममा यहाँहरूबाट प्राप्त हुने अमूल्य सुझावहरूलाई हामीले मार्गदर्शनको रूपमा अवलम्बन गर्दै जानेछौ ।

अन्तमा, कम्पनीले पाएको सहयोगको लागि शेयरधनी महानुभावहरू, ग्राहकवर्ग, श्री बीमा समिति, श्री कम्पनी रजिष्ट्रारको कार्यालय, श्री धितोपत्र बोर्ड, श्री नेपाल धितोपत्र बजार विनियम लि., श्री सिडिएस एण्ड विल्यरिङ्ग लि., शेयर रजिष्ट्रार, लेखापरीक्षक, बीमा तथा पुनर्बीमा कम्पनीहरू एवं ब्रोकरहरूप्रति हार्दिक आभार प्रकट गर्दछौ । कम्पनीको व्यवस्थापनमा संलग्न पदाधिकारीहरू तथा सम्पूर्ण कर्मचारीहरूलाई कम्पनीको उत्तरोत्तर उन्नति र प्रगतिमा पुऱ्याउनुभएको क्रियाशिल योगदानका लागि यहाँहरूलाई विशेष रूपले धन्यवाद दिन चाहन्छौ । साथै हाम्रो क्रियाकलापहरूलाई सकारात्मक रूपमा लिई जनसमक्ष पुऱ्याइदिने सञ्चार जगतका मित्रहरू र सम्पूर्ण शुभेच्छुकहरूप्रति पनि म हार्दिक आभार व्यक्त गर्दछु ।

धन्यवाद ।

मनोहर दाहा मुख
अध्यक्ष

१७औं वार्षिक साधारण सभाका लागि सञ्चालक समितिको प्रतिवेदन

शेयरधनी महानुभावहरू,

लुम्बिनी जनरल इन्सोरेन्स कम्पनी लिमिटेडको यस १७औं वार्षिक साधारण सभामा यहाँहरूलाई सञ्चालक समितिको तर्फबाट हार्दिक स्वागत गर्दछौं। कम्पनी ऐन, २०६३ अनुरूप तयार गरिएको यो प्रतिवेदन प्रस्तुत गर्न यहाँहरू समक्ष अनुमति माग्दै प्रतिवेदनको समीक्षा गरी आगामी दिनमा अझ प्रभावकारी रूपले अगाडि बढ्न यहाँहरूबाट मार्गदर्शन प्राप्त हुने विश्वास गर्दै यस साधारण सभामा कम्पनीको काम कारवाहीको प्रतिवेदन, लेखापरीक्षकको प्रतिवेदन सहित आर्थिक वर्ष २०७७/०७८ को बासलात, नाफा-नोक्सान हिसाब, नगद प्रवाह र आवश्यक अन्य विवरणहरू अनुमोदनको लागि अनुरोध गर्दछौं।

१. विगत वर्षहरूको कारोवारको सिंहावलोकन

कम्पनीले आफ्नो व्यवसायिक उद्देश्य प्राप्त गर्नको लागि प्रधान कार्यालय लगायत मुलुकभरका ५० वटा प्रादेशिक कार्यालय, शाखा कार्यालय र उपशाखा कार्यालयहरू बाट सेवा प्रदान गर्दै आएको छ। विगत वर्षमा आर्जन भएको बीमाशुल्क आम्दानीको क्षेत्रगत तालिका, दावी, र नाफा-नोक्सान हिसाबको संक्षिप्त विवरण (GAAP प्रणाली अनुसार) निम्न अनुसार रहेको छ।

क) बीमाशुल्क आर्जन :

बीमाशुल्क	२०७७/०७८	२०७६/०७७	प्रतिशत
सम्पत्ति बीमा	२४१,०७३,९५९	२२३,७०५,८८१	७.७६%
सामुद्रिक	३८,६८३,९५३	३१,३५६,१५०	२३.३७%
हवाई	२३६,६८५	६६,७९९	२५४.३२%
मोटर	७२१,६९२,३५४	६७८,८३८,७६५	६.२१%
हृन्निनियरीङ्ग	१२०,२४३,३१६	१२१,३९४,४८१	-०.९५%
बाली तथा पशुपक्षी	१३२,६२३,१०८	७४,८६३,६९४	७७.१५%
लघु बीमा	५४,७९८,५१०	२०,०३८,३९९	१७३.४७%
विविध	१०४,९०४,७५१	११०,२२६,१४२	-४.८३%
जन्मा बीमाशुल्क	१,४१४,२५६,६३५	१,२६०,४९०,३११	१२.२०%
कुल बीमाशुल्क	६९६,११४,७०९	५६६,६८९,८४९	८.७२%

ख) दावी तथा अन्य :

बीमाशुल्क	२०७७/०७८	२०७६/०७७	प्रतिशत
कूल दावी भुक्तानी	९५६,३२०,६९७	८००,२२९,३०६	१९.५१%
दावी व्यवस्था	२०२,३९९,७१७	२१५,५१०,३२५	-६.०८%
पुनर्निर्मा शुल्क भुक्तानी	७९८,१४१,९२६	६९३,८००,४६२	१५.०४%
व्यवस्थापन खर्च	२२६,०३२,५१४	१९४,७८६,९४७	१६.०४%
शुद्ध मुनाफा	१६१,७५२,०६५	२०४,१४४,७९२	-२०.७७%

ग) व्यवसायकी अवस्था:

बिगतको अनुभवका आधारमा कम्पनीले सकभर नाफामुलक व्यवसायमा बढि केन्द्रित रहने नीति तय गरेको छ । समीक्षा वर्षमा विश्वव्यापी रूपमा फैलिएको कोभिड-१९ र त्यसलाई नियन्त्रण गर्न समयसमयमा लागु गरिएको लकडाउनको कारणले व्यवसायमा अपेक्षा गरे अनुसार बृद्धि हुन सकेन । महामारीको संक्रमण कमजोर हुँदै गएपनि त्यसको निरूपण भई नसकेको, बिगतमा बन्द भएका आर्थिक गतिविधिरु पूर्ण रूपमा सञ्चालनमा आउन नसकेको, बैक तथा वित्तीय संस्थाहरूमा समयसमयमा देखिने तरलता अभाव आदिको कारण पर्याप्त कर्जा प्रवाह हुन नसकी व्यापार व्यवसाय फस्टाउन नसकेको आदिको असर बीमा कम्पनीहरूमा पनि परेको छ ।

बिभिन्न प्रतिकूल अवस्थाका बावजुद हाल बीमामा जनताको पहुँच उत्साहप्रद रूपमा बढेको बीमा समितिको प्रक्षेपण गरेको र जनतामा बीमा सम्बन्धी जनचेतनामा केहि बृद्धि भएको छ । बीमा समितिबाट प्रकाशित तथ्याङ्क अनुसार चालु आबको माघ मसान्तसम्म नेपालको कूल जनसंख्याको ३५.१८ प्रतिशत जनसंख्यामा बीमाको पहुँच पुगेको छ । विवरण यसलाई निरन्तर जागृत गर्न सकेमा यसबाट बीमा कम्पनीहरूको बजार बृद्धि हुने अवस्था रहेको छ । यसको साथै हाल शुरु गरिएको बाली तथा पशुपञ्जी बीमाबाट अपेक्षित मुनाफा आर्जन गर्न नसकिने भएपनि किसानहरूप्रति कम्पनीको सामाजिक उत्तरदायित्वको मर्मलाई मनन गरी यसतर्फ कम्पनीले व्यवसाय बिस्तार गरिरहेको छ र यसको दायरा बढाई ठूलो परिमाणमा बीमा गर्न सकिएमा यथोचित लाभ लिन सकिने विश्वास लिएका छौं ।

२. राष्ट्रिय तथा अन्तर्राष्ट्रिय परिस्थितिको प्रभाव:

विश्वव्यापी रूपमा फैलिएको कोरोना महामारीको कारण विश्वअर्थतन्त्रमा गम्भीर असर परेको र त्यसको प्रभाव नेपालमा समेत पर्न गएको, औद्योगिक तथा वित्तीय गतिविधीहरूमा अपेक्षाकृत सुधार हुन नसकेको, आर्थिक क्षेत्रमा चल्तेखनीय परिवर्तन हुने अपेक्षा गरिएको भएपनि सो अनुरूप हुन सकेको छैन । मुलुक संघीय संरचनामा गई केन्द्रको सामर्थ्य र अधिकार स्थानीय तहमा बिकेन्द्रित भएकोले बीमा व्यवसाय बिस्तार आम जनताको पहुँचमा पुग्ने सम्भावना रहेको छ । कम्पनीहरूको चुत्ता पूजी बृद्धि हुँदै जाने र सोको अनुपातमा बीमा बजार बिस्तार नहुनु, समग्र बीमा बजार पनि कम्पनीहरूको चुत्ता पूजीकै हाराहारीमा रहनुले शैयस्थनीहरूलाई निरन्तर रूपमा आकर्षक प्रतिफल दिन निकै मेहनत गर्नुपर्ने देखिन्छ ।

विश्वका दुई ठूला अर्थतन्त्र भएका छिमेकी मुलुकहरूको तुलनामा नेपालको आर्थिक बृद्धिदर कमजोर हुनु, आर्थिक गतिविधि, नयाँ उद्योग, कलकारखानाको बिकास नहुनु, पूर्वाधार बिकासको काम ओभिलमा पर्नु, सामान्य जनतामा बीमा गर्ने बस्तु तथा आयश्रोतको बिकास हुन नसक्नु पनि अर्को समस्या रहेको छ ।

३. प्रतिवेदनको मितिसम्म चालु वर्षको उपलब्धी र भविष्यको सम्बन्धमा सञ्चालक समितिको धारणा:

क) बीमाशुल्क:

समीक्षा वर्षको तुलनामा आ.ब. २०७८/०७९ को जेठ मसान्तसम्ममा कम्पनीले क्षेत्रगत रूपमा निम्न अनुसार बीमाशुल्क आम्दानी गरेको छ, जसको लेखापरीक्षण हुन बाँकी रहेको छ:

व्यवसाय	आ.ब. २०७७/०७८	आ.ब. २०७८/०७९	प्रतिशत
सम्पत्ति बीमा	२१,२९,३५,०७०	२४,९३,५१,०१७	१७%
सामुद्रिक बीमा	३,५५,१३,७२७	३,९९,५७,८५७	१३%
मोटर बीमा	५२,५५,२४,८२८	६८,१९,३३,९९४	३०%
हवाई बीमा	२,३६,६८५	१,५५,१०,१०९	६४.३%
इन्जिनियरिङ्ग बीमा	१०,४५,६५,६८३	१७,३२,४१,०९९	६६%
विविध बीमा	९,४४,०८,६२१	११,४५,३४,९२४	२१%

व्यवसाय	आ.ब. २०७७/०७८	आ.ब. २०७८/०७९	प्रतिशत
कृषि बीमा	१०,९८,२१,१५९	८,७४,०४,४४७	-२०%
लघु बीमा	१,२९,४३,३०२	१,३७,९०१	-९९%
जम्मा	१,०९,५९,४९,०७५	१,३६,२०,७१,३४८	२४%

घ) चुक्ता पूंजी वृद्धि तथा मर्जर सम्बन्धमा:

बीमा समितिबाट निर्जीवन बीमा कम्पनीहरूको चुक्ता पूंजी रु १ अर्बबाट वृद्धि गरी रु २ अर्ब ५० करोड पुऱ्याउनुपर्ने निर्देशन प्राप्त भएको र सोको समयसीमा आगामी २०७९ साल चैत्र मसान्तसम्म दिइएको छ । त्यसैगरी चुक्ता पूंजी पुऱ्याउन नसक्ने कम्पनीहरूले "बीमक गाभ्ने, गाभिने र प्राप्ति गर्ने सम्बन्धी निर्देशिका, २०७६" बमोजिम हुने गरी पूंजी कायम गर्नुपर्ने निर्देशन समेत रहेको छ । हालको अवस्थामा बीमा कम्पनीहरूको चुक्ता पूंजी, बीमाको बजार, कम्पनीहरूले दिने प्रतिफलको अवस्थालाई दृष्टिगत गर्दा कम्पनीमा थप लगानी गर्दा बीमाको बजार उल्लेखनीय रूपमा बढ्ने सम्भावना नरहेको तथा त्यसबाट प्राप्त हुने प्रतिफल अझ संकुचित हुने देखिएको कारण थप लगानी गर्ने उत्साह शैयरधनीहरूमा र बिशेष गरी संस्थापकहरूमा नरहेको सर्वविदितै छ ।

त्यसैले यस कम्पनीले पनि समकक्षी कम्पनीहरूसँग मर्जरमा जाने नीतिलाई प्राथमिकतामा राखि कम्पनीहरूको नेतृत्व तहमा त्यस सम्बन्धी अनौपचारिक छलफल भइरहेको र यसबारे टुङ्गोमा पुग्न बाँकी रहेको जानकारी गराउँछौं ।

अन्य बीमकलाई गाभ्ने, गाभिने वा प्राप्ति गर्ने सिलसिलामा सो सम्बन्धी अख्तियारी सञ्चालक समितिलाई दिने गरी बिशेष प्रस्ताव यस साधारणसभामा प्रस्तुत गरेका छौं ।

ग) तालिम:

कम्पनीले प्रधान कार्यालय तथा शाखा कार्यालयका कर्मचारीहरूलाई पुनर्ताजगी तालिमहरू प्रदान गर्ने गरेकोमा समीक्षा बर्ष कोरोना महामारीको कारण प्रत्यक्ष रूपमा तालिम सञ्चालन गर्न नसकिए पनि भर्चुवल माध्यमबाट तालिमहरू प्रदान गरिएको छ । साथै, कम्पनीको आवश्यकता बमोजिम कलेज अफ इन्स्युरेन्स, मुम्बईमा पनि कर्मचारीहरूलाई तालिमको लागि पठाउने गरिएकोमा अहिलेको महामारीको कारण त्यस्ता तालिमहरू भौतिक रूपमा गर्न नसकेपनि भर्चुवल रूपमा भइरहेको छ ।

घ) विस्तृत लेखापरीक्षण (DDA):

बीमा समितिको निर्देशिका अनुसार प्रत्येक ५ वर्षमा गर्नुपर्ने विस्तृत लेखापरीक्षण (Due Diligence Audit) को लागि लेखापरिक्षक नियुक्त गरी काम शुरू गर्न लागिएको छ ।

ङ) पुनर्बीमा व्यवस्था:

विदेशी पुनर्बीमा कम्पनीहरूसँगको सम्बन्ध सुदृढ रहेको र त्यस्ता कम्पनी एवं पुनर्बीमा ब्रोकरहरूबाट यस कम्पनीले सहयोग प्राप्त गरी रहेको छ ।

यस कम्पनीले हाल मुख्यतः देहायका पुनर्बीमा ब्रोकरहरूद्वारा पुनर्बीमा व्यवस्था गरिएको छ:

1. J. B. Boda Reinsurance Brokers Pvt. Ltd., India
2. J. B. Boda & Co. (U.K.) Limited., United Kingdom
3. UIB Asia Reinsurance Brokers Private Limited., Singapore
4. First Policy Insurance Broker Pvt. Ltd., India.
5. Pioneer Insurance & Reinsurance Brokers, India.
6. Protection Insurance Services W.W.L, Bhabharah.

साथै देशभित्र रहेका बिभिन्न बीमा कम्पनीहरूसंग कायम रहेको सुमधुर सम्बन्धको कारण आन्तरिक ऐच्छिक पुनर्बीमा आदान-प्रदान गर्ने गरिएको छ । यसबाट कम्पनीले सन्तोषजनक प्रतिफल प्राप्त गर्न सफल भएको छ । यस कम्पनीमा हाल GIC Re, India को नेतृत्वमा मुख्यतः निम्न पुनर्बीमा कम्पनीहरू समेत रहेका छन्:

1. GIC Re (Leading Reinsurer)
2. Nepal Re
3. Hannover Re
4. The New India Assurance
5. Trust Re
6. ZEP-Re
7. Kenya Re
8. Sirius Re (UK)
9. Asian Re
10. Ocean International Re
11. CICA Re, Togo
12. Himalayan Re.

४. कम्पनीको औद्योगिक तथा व्यवसायिक सम्बन्ध:

बिभिन्न औद्योगिक तथा व्यवसायिक प्रतिष्ठान, संघसंस्थाहरूसंगको सम्बन्ध अरु बढि सुदृढ बनाई बढि बीमाशुल्क संकलनको साथै व्यवसायको जोखिमको विश्लेषण गरी व्यवसाय बृद्धि गर्ने लक्ष्यमा बढि केन्द्रित रहने नीति लिएको छ ।

श्री बीमा समिति, श्री कम्पनी रजिष्ट्रारको कार्यालय, श्री नेपाल धितोपत्र बोर्ड, श्री नेपाल धितोपत्र विनिमय बजार लि., श्री नेपाल बीमक संघ, बीमा अधिकर्ता, सर्वेयरहरू, शेयर रजिष्ट्रारबाट यस कम्पनीलाई आवश्यक सहयोग प्राप्त भै रहेको छ ।

५. सञ्चालक समितिमा हेरफेर:

यस कम्पनीमा संस्थापक शेयरधनीहरूको समूहबाट ५ जना, सर्वसाधारण शेयरधनीहरूको तर्फबाट २ जना र स्वतन्त्र सञ्चालक १ जना गरी ७ जना सञ्चालकहरू रहने व्यवस्था भएको छ । साथै संस्थापक शेयरधनीहरूको समूहबाट प्रतिनिधित्व गर्ने ४ जना सञ्चालकहरूको कार्यकाल पूरा हुने भएकोले प्रस्तुत साधारण सभामा उक्त पदहरूको निर्वाचन गर्ने कार्यक्रम रहेको छ ।

रिक्त हुन आएको स्वतन्त्र सञ्चालकमा सञ्चालक समितिले मिति: २०७८/०५/०४ गतेदेखि सुश्री निर्मला देवी मानन्धरलाई नियुक्त गरेको छ । उक्त नियुक्तिलाई अनुमोदन गरिदिनुहुन साधारण सभा समक्ष अनुरोध गर्दछौ ।

६. कारोवारलाई असर पार्ने मुख्य कुराहरू:

बीमा बजारमा नयाँ कम्पनीहरू थप हुनु, उच्च प्रतिस्पर्धा, रक्ष जनशक्तिको अभाव, आर्थिक गतिविधिहरूमा अपेक्षाकृत सुधार हुन नसक्नु, जनवायु परिवर्तनबाट सृजित जोखिमको कारणबाट बेमौसमी बाढी पहिरो लगायतका प्राकृतिक बिपत्तीहरू, सवारी साधन दुर्घटना, कृषि बीमा अन्तर्गत पशुपञ्छीहरूको दाबी बढ्नु आदिको कारणबाट कम्पनीको कारोवार असर पर्ने देखिन्छ । नेपाल सरकारको दायित्व अन्तर्गतको कोरोना बीमाको दावी भुक्तानी गर्न हालसम्म स्पष्ट निर्णय नभएको हुँदा त्यसबाट पर्नसक्ने दायित्वको जोखिम, महामारीबाट उत्पन्न स्वास्थ्य संकट, आर्थिक मन्दी, उद्योग तथा बिकास निर्माणका गतिविधिमा सुस्तता, निर्यातमा गिरावट, उत्पादत्वमा कमी, अस्थिर राजनीतिक

तथा वित्तीय अवस्था आदिको कारणबाट बीमा क्षेत्रलाई राष्ट्रिय र अन्तर्राष्ट्रिय रूपमा गम्भीर असर परेको र पर्ने सम्भावना देखिएको छ । साथै रुस-युक्रेन युद्धको कारण अन्तर्राष्ट्रिय व्यवसायहरूमा प्रतिकूल असर पर्ने, इन्धन, खाद्यान्न लगायतमा महङ्गी बढ्न जाने, जनताको क्रयशक्ति घट्ने, विश्वको आर्थिक गतिविधी र सामुद्रिक बीमा व्यवसायमा समेत त्यसको असर पर्ने देखिन्छ ।

७. **लेखापरीक्षण प्रतिवेदनमा कुनै कैफियत उल्लेख गरिएको भए सो उपर सञ्चालक समितिको प्रतिक्रिया:**
लेखापरीक्षण प्रतिवेदनमा कुनै उल्लेखनीय कैफियत नभएको जानकारी गराउंछौ ।

८. **मुनाफा बाँडफाँड सम्बन्धमा:**

समीक्षा आ.ब २०७७/०७८ सम्ममा भएको मुनाफाबाट चुक्ता पूजीको १० प्रतिशतले हुन आउने मुनाफा बाँडफाँड गर्न प्रस्ताव गरिएको छ । उक्त मुनाफा मध्ये ९.५ प्रतिशतले हुन आउने रू. ११,३८,९४,५५०/- बराबरको बोनस शेयर जारी गर्ने तथा सोको कर प्रयोजनको लागि ०.५ प्रतिशतले हुन आउने रू. ५९,९४,४५०/- बराबर नगद लामाश वितरण गर्ने प्रस्ताव गरिएको छ ।

९. **शेयर जफत भएको भए जफत भएको शेयरको संख्या, त्यस्तो शेयरको अंकित मूल्य, त्यस्तो शेयर जफत हुनुमन्दा अगावै सो बापत कम्पनीले प्राप्त गरेको जम्मा रकम र त्यस्तो शेयर जफत भएपछि सो शेयर किन्ने गरी कम्पनीले प्राप्त गरेको रकम तथा जफत भएको शेयर बापत रकम फिर्ता गरेको भए सोको विवरण:**

कम्पनीले कुनै शेयर जफत गरेको छैन ।

१०. **बिगत आर्थिक वर्षमा कम्पनी र यसका सहायक कम्पनीको कारोवारको प्रकृति र सो आर्थिक वर्षको अन्तमा रहेको स्थितिको पुनरावलोकन:**

यस कम्पनीको कुनै सहायक कम्पनी नभएको जानकारी गराउंछौ ।

११. **कम्पनी र त्यसको सहायक कम्पनीले आर्थिक वर्षमा सम्पन्न गरेको प्रमुख कारोवारहरू र सो अवधिमा कम्पनीको कारोवारमा आएको कुनै महत्वपूर्ण परिवर्तन:**

यस कम्पनीको कारोवार निर्जिवन बीमा व्यवसाय मात्र रहेको र सोमा परिवर्तन नभएको जानकारी गराउंछौ ।

१२. **बिगत आर्थिक वर्षमा कम्पनीका आधारभूत शेयरधनीहरूले कम्पनीलाई उपलब्ध गराएको जानकारी:**
समीक्षा अवधिमा आधारभूत शेयरधनीहरूबाट कम्पनीलाई कुनै जानकारी प्राप्त नभएको जानकारी गराउंछौ ।

१३. **बिगत आर्थिक वर्षमा कम्पनीका सञ्चालक तथा पदाधिकारीहरूले लिएको शेयरको स्वामित्वको विवरण र कम्पनीको शेयर कारोवारमा निजहरू संलग्न रहेको भए सो सम्बन्धमा निजहरूबाट कम्पनीले प्राप्त गरेको जानकारी:**

समीक्षा अवधिमा यस कम्पनीका सञ्चालकहरूको व्यक्तिगत/संस्थागत शेयर स्वामित्वमा देहाय बमोजिम रहेको छ:

क्र.सं.	शेयरधनीको नाम	शेयर स्वामित्व
१.	श्री लुम्बिनी विकास बैंक लि.	११,२३,२६५
२.	श्री मनोहर दास मुल	११,२१,१३७
३.	श्री अरुण राज श्रेष्ठ	२,७०,३७६
४.	श्री विश्वराज रेग्मी	१,२४,१७३
५.	श्री कमल मट्टार्रा (सर्वसाधारण)	१,४६२
६.	श्री गणेश राज रेग्मी (सर्वसाधारण)	७०५
७.	शुश्री निर्मला देवी मानन्धर (स्वतन्त्र सञ्चालक)	-

यस कम्पनीका सञ्चालक तथा पदाधिकारीहरू कम्पनीको शेयर कारोवारमा संलग्न रहेका छन् ।

१४. बिगत आर्थिक वर्षमा कम्पनीसंग सम्बन्धित सम्झौताहरूमा कुनै सञ्चालक तथा निजको नजिकको नातेदारको व्यक्तिगत स्वार्थबारे उपलब्ध गराइएको जानकारीको ब्यहोरा:

कम्पनीसंग सम्बन्धित सम्झौताहरूमा कुनै सञ्चालक तथा निजको नजिकको नातेदारको व्यक्तिगत स्वार्थ नभएको जानकारी गराइन्छ ।

१५. कम्पनीले आफ्नो शेयर आफै खरिद गरेको भए त्यसरी आफ्नो शेयर खरिद गर्नुको कारण, त्यस्तो शेयरको संख्या, अंकित मूल्य तथा त्यसरी शेयर खरिद गरे बापत कम्पनीले भुक्तानी गरेको रकम: कम्पनीले आफ्नो शेयर आफै खरिद नगरेको जानकारी गराइन्छ ।

१६. आन्तरिक नियन्त्रण प्रणाली भए वा नभएको र भएको भए सोको विस्तृत विवरण:

कम्पनीको आन्तरिक नियन्त्रण प्रणाली सक्षम छ । आन्तरिक नियन्त्रणलाई नियमित र व्यवस्थित गर्नको लागि बीमा समितिको निर्देशन बमोजिम कम्पनीको काम कारवाहीमा सुधार गर्दै लगेको छ । आन्तरिक लेखापरीक्षक र माध्य लेखापरीक्षकबाट प्राप्त सुझाव अनुसार सुधार गर्ने, लेखापरीक्षण समितिबाट समग्र वित्तीय अबरुद्धाको समीक्षा गर्ने र सोको प्रगतिको अनुगमन गर्दै जाने नीति लिइएको छ । कम्पनीका शाखा कार्यालयहरू र प्रधान कार्यालयको व्यवसाय र अन्य कारोवारहरूलाई अनलाइन प्रणालीबाट सञ्चालन गरिएको छ । विभागहरूको कार्यसञ्चालनको लागि विभिन्न विनियम, निर्देशिका र दिग्दर्शनहरू तयार गर्ने, समयानुकूल परिमार्जन गर्ने गरिएको छ । बीमा समितिबाट जारी निर्देशिकाको व्यवस्था अनुसार लेखापरीक्षण समिति, मानव संसाधन समिति, लगानी, जोखिम व्यवस्थापन तथा वित्तीय स्वस्थता (सोलोन्सी) समिति, दावी भुक्तानी तथा पुनर्बिमा समिति, सम्पत्ति शुद्धिकरण निवारण समिति गठन गरिएको छ ।

संस्थागत सुशासन: कम्पनीले धितोपत्र सम्बन्धी ऐन, धितोपत्र दर्ता तथा निष्काशन सम्बन्धी निर्देशिका, सम्पत्ति शुद्धिकरण निवारण सम्बन्धी कानून, सूचनाको हक सम्बन्धी कानून, बीमा समितिको निर्देशिका लगायत प्रचलित कानून बमोजिम बमोजिम पेश गर्नुपर्ने तथा प्रकाशन गर्नुपर्ने विवरणहरू तोकिएको समयमा पेश गर्ने तथा प्रकाशित गर्ने गरेको छ ।

कम्पनीको संस्थागत सुशासन, व्यवस्थापकीय क्षमतालाई अझ विश्वसनीय, प्रामाणिक र सुदृढ बनाउदै ISO 9001 : 2015 समेत प्राप्त गरेको र नविकरण भएको छ ।

१७. समीक्षा वर्षको कूल व्यवस्थापन खर्चको विवरण:

आ.ब. २०७७/०७८ को कूल व्यवस्थापन खर्च रु. २२,६०,३२,५१४/- रहेको छ ।

१८. लेखापरीक्षण समितिका सदस्यहरूको नामावली, निजहरूले प्राप्त गरेको पारिश्रमिक, भत्ता तथा सुविधा, समितिले गरेको काम कारवाहीको विवरण र सो समितिले कुनै सुझाव दिएको भए सोको विवरण:

कम्पनी ऐन, २०६३ तथा बीमकाको संस्थागत सुशासन सन्बन्धी निर्देशिकाको व्यवस्था बमोजिम सर्वसाधारण शेयरधनीको अध्यक्षतामा निम्न सञ्चालकहरू रहने गरी लेखापरीक्षण समिति गठन गरिएको छ: **लेखापरीक्षण समितिका सदस्यहरू:**

श्री गणेश राज रेग्मी	अध्यक्ष
श्री कमल भट्टराई	सदस्य
सुश्री निर्मला देवी मानन्धर	सदस्य

लेखापरीक्षण समितिका पदाधिकारीहरूलाई साधारण सभाको निर्णयानुसार प्रति बैठक रु. १०,०००/- को दरले बैठक भत्ता प्रदान गर्ने गरिएको छ । सो बाहेक अन्य नियमित पारिश्रमिक सुविधा प्रदान गरिएको छैन । श्री बीमा समितिको निर्देशानुसार प्रत्येक त्रैमासिकको आन्तरिक लेखापरीक्षण गराई सो लेखापरीक्षण प्रतिवेदनको आधारमा कैफियतहरू सुधार गर्न, आन्तरिक लेखापरीक्षक तथा बाह्य लेखापरीक्षकका सुझावहरूलाई तदारुकताका साथ कार्यान्वयन गर्न लेखापरीक्षण समितिले समय समयमा व्यवस्थापनलाई निर्देशन दिई सोको कार्यान्वयन भए नभएकोबारे अनुगमन समेत गर्दै आएको छ । वितीय विवरणहरूको वास्तविक र अद्यावधिक अभिलेखको लागि आवश्यक प्रकृयाहरूको अवलम्बन गर्न, शाखा कार्यालयहरूको व्यवसाय र कामकारवाहीहरूको प्रभावकारी अनुगमन र नियन्त्रण गर्न व्यवस्थापनलाई निर्देशन दिइएको छ । साथै यस कम्पनीले लगानीकर्ता तथा सरोकारवालाहरूको जानकारीको लागि प्रत्येक त्रैमासिक विवरणहरू सार्वजनिक रूपमा प्रकाशित गर्दै आएको छ ।

१९. सञ्चालक, प्रबन्ध सञ्चालक/कार्यकारी प्रमुख, कम्पनीका आधारभूत शेयरधनी वा निजको नजिकको नातेदार वा निज संलग्न रहेको फर्म, संगठित संस्थाले कम्पनीलाई कुनै रकम बुझाउन बाँकी रहेको भए सो कुरा:

कम्पनीलाई कुनै रकम बुझाउन बाँकी रहेको छैन ।

२०. सञ्चालक, प्रबन्ध सञ्चालक, कार्यकारी प्रमुख तथा पदाधिकारीहरूलाई भुक्तानी गरिएको पारिश्रमिक, भत्ता तथा सुविधाको रकम:

समीक्षा वर्षमा सञ्चालकहरूलाई बैठक भत्ता बापत सञ्चालक समितिको रु. ६,९३,४६२/-, अन्य समितिहरूको लागि रु. ५,४६,०००/- खर्च भएको छ ।

साथै, साधारण सभाको निर्णय अनुसार अध्यक्ष र सञ्चालकको रु. १५ लाख बराबरको व्यक्तिगत दुर्घटना बीमा र पति/पत्नी सहित समेट्ने गरी रु. ३ लाख बराबरको औषधोपचार बीमा गरिएको र अध्यक्ष तथा सञ्चालकहरूलाई मोबाइल, इन्टरनेट, पत्रपत्रिका, इन्सुरन्सको लागि प्रति महिना प्रतिव्यक्ति रु. ५ हजार मासिक भत्ता उपलब्ध गराइएको छ । समीक्षा आ.ब. मा उक्त भत्ता रकम रु. ३,६०,०००/- रहेको छ । यस समीक्षा वर्षमा प्रमुख कार्यकारी अधिकृतलाई पारिश्रमिक, भत्ता, दशैँ खर्च, सञ्चित बिदा, बोनस समेत गरी रु. ५९,१४,५९२/- तथा नायब प्रमुख कार्यकारी अधिकृतकदेखि प्रबन्धक तहसम्मका २१ जना पदाधिकारीहरूलाई पारिश्रमिक, भत्ता, दशैँ खर्च, सवारी साधन भत्ता, फिल्ड भत्ता (बजार बिभाग अन्तर्गत), सञ्चित बिदा, बोनस समेत गरी हुन आउने रु. ३,३८,२८,९१०/- प्रदान गरिएको छ ।

२१. शेयरधनीहरूले बुझिलिन बाँकी नगद लामाश रकम:

आ.स. २०७६/०७७७ मा वितरण गरिएको नगद लामाश आपत भुक्तानी बुझिलिन बाँकी रु. ५७,४१,०००/- रहेको छ ।

२२. दफा १४१ बमोजिम सम्पत्ती खरिद वा बिक्री गरेको कुराको विवरण:

दफा १४१ बमोजिम सम्पत्ती वा आम्दानीको १५% बढि हुनेगरी सम्पत्ती खरीद वा बिक्री नगरिएको जानकारी गराउछौं ।

२३. दफा १७५ बमोजिम सन्बद्ध कम्पनी बीच भएको कारोवारको विवरण:

नभएको जानकारी गराउछौं ।

धन्यवाद ज्ञापन:

कम्पनीले पाएको सहयोगको लागि शेयरधनी महानुभावहरू, ग्राहकवर्ग, श्री बीमा समिति, श्री कम्पनी रजिष्ट्रारको कार्यालय, श्री धितोपत्र बोर्ड, श्री नेपाल धितोपत्र बजार विनियम लि., श्री सिडिएस एण्ड विलियरिङ्ग लि., शेयर रजिष्ट्रार, लेखापरीक्षक, बीमा तथा पुनर्बीमा कम्पनीहरू एवं ब्रोकरहरूप्रति हार्दिक आभार प्रकट गर्दछु । कम्पनीको व्यवस्थापनमा संलग्न पदाधिकारीहरू तथा सम्पूर्ण कर्मचारीहरूलाई कम्पनीको उत्तरोत्तर उन्नति र प्रगतिमा पुऱ्याउनुभएको क्रियाशिल योगदानका लागि वहाँहरूलाई विशेष रूपले धन्यवाद दिन चाहन्छु । साथै हाम्रो क्रियाकलापहरूलाई सकारात्मक रूपमा लिई जनसमक्ष पुऱ्याइदिने सञ्चार जगतका मित्रहरू र सम्पूर्ण शुभेच्छुकहरूप्रति पनि म हार्दिक आभार व्यक्त गर्दछु ।

धन्यवाद ।

दिनाङ्क: आषाढ ०८, २०७९ ।

मनोहर दास मुल
अध्यक्ष, सञ्चालक समिति

धितोपत्र दर्ता तथा निष्कालन नियमावली, २०७३ को नियम २६(१) संग सम्बन्धित थप विवरण:

- क) कम्पनीको आ.ब. २०७७/०७८ को वार्षिक प्रतिवेदन यसैमा समाविष्ट छ ।
- ख) कम्पनीको आ.ब. २०७७/०७८ को लेखापरीक्षकको प्रतिवेदन यसैमा समाविष्ट छ ।
- ग) कम्पनीको आ.ब. २०७७/०७८ को वित्तीय विवरण प्रतिवेदन यसैमा समाविष्ट छ ।
- घ) कानूनी कारवाही सम्बन्धी विवरण:
 - अ. समीक्षा अवधिमा केहि बीमा दावी भुक्तानी सम्बन्धी बिचाराधिन मुद्दा बाहेक अन्य नरहेको ।
 - आ. कम्पनीको संस्थापक वा सञ्चालकले संस्थापक वा सञ्चालकको बिरुद्धमा प्रचलित नियमको अवज्ञा वा फौज्वारी अपराध गरेको सम्बन्धमा कुनै दायर गरेको वा भएकोबारे कुनै जानकारी प्राप्त नभएको ।
 - इ. कुनै सञ्चालक वा संस्थापक बिरुद्ध आर्थिक अपराध गरेको सम्बन्धमा कुनै मुद्दा दायर भएकोबारे कुनै जानकारी प्राप्त नभएको ।
- ङ) कम्पनीको शेयर कारोवार तथा प्रगतिको विश्लेषण:
 - अ. कम्पनीको शेयरको कारोवार बजारको सिद्धान्त अनुसार सञ्चालन हुने भएकोले यस सम्बन्धमा व्यवस्थापनको कुनै छुट्टै धारणा रहेको छैन ।
 - आ. गत वर्ष २०७७/०७८ को प्रत्येक त्रैमासिक अवधिमा कम्पनीको शेयरको अधिकतम, न्युनतम र अन्तीम मूल्यका साथै कूल कारोवार शेयर संख्या र कारोवार दिन देहाय बमोजिम रहेको छ । (स्रोत: नेपाल स्टक एक्चेन्ज)

त्रैमासिक अवधि	अधिकतम मूल्य रु.	न्युनतम मूल्य रु.	अन्तीम मूल्य रु.	कारोवार दिन	कारोवार संख्या	शेयर संख्या
प्रथम	५९०	४२५	५१४	६४	७,९२०	१३,५४,१२२
दोश्रो	६७८	५०६	६६३	७८	११,४१३	२५,६१,४६०
तेस्रो	९२९	६५०	८३२	५९		
चौथो	९१०	७२१	७८०	६५	२३,१६३	३२,७९,७२६

- च) समस्या र चुनौतिका पक्षहरू यसैसाथ समाविष्ट भएको सञ्चालक समितिको प्रतिवेदनमा उल्लेख गरिएको छ ।
- छ) संस्थागत सुशासन सम्बन्धी विषय यसैसाथ समाविष्ट भएको सञ्चालक समितिको प्रतिवेदनमा उल्लेख गरिएको छ ।

Independent Auditor's Report

To the Shareholders of Lumbini General Insurance Company Limited

Report on the Audit of the Financial Statements

Opinion

We have audited the financial statements of the Lumbini General Insurance Company Limited (the "Company"), which comprise the Statement of Financial Position as at Ashadh 31, 2078 (July 15, 2021), and the Statement of Profit or Loss, Statement of Comprehensive Income, Statement of Changes in Equity and Statement of Cash Flows for the year then ended, and notes to the financial statements, including a summary of significant accounting policies.

In our opinion, the accompanying financial statements presents fairly, in all material respects, the financial position of the Company as at Ashadh 31, 2078 (July 15, 2021), and of its financial performance and its cash flows for the year then ended in accordance with Nepal Financial Reporting Standards.

Basis for opinion

We conducted our audit in accordance with Nepal Standards on Auditing (NSAs). Our responsibilities under those standards are further described in the *Auditors Responsibilities for the Audit of the Financial Statements* section of our Report. We are independent of the Company in accordance with the ICAN's Handbook of Code of Ethics for Professional Accountants together with the ethical requirements that are relevant to our audit of the financial statements in Nepal, and we have fulfilled our other ethical responsibilities in accordance with these requirements and ICAN's Handbook of Code of Ethics for Professional Accountants. We believe that the audit evidence we have obtained is sufficient and appropriate to provide a basis for our opinion.

Key Audit Matters

Key audit matters are those matters that, in our professional judgement, were of most significance in the audit of the financial statements of the current period. These matters were addressed in the context of the audit of the financial statements as a whole, and in forming our opinion thereon, and we do not provide a separate opinion on these matters. We have determined the matters described below to be the key audit matters to be communicated in our report.

S.N	Key Audit Matters	Auditor's Response
1.	<p>Revenue Recognition (Net Earned Premium)</p> <p>Company recognizes gross earned premiums after deducting unearned premium reserves from Direct Premium. Net Earned Premium is derived after deducting ceded reinsurance premium from gross earned premium. Direct premiums comprise the total premiums receivable for the whole period of cover provided by contracts entered during the reporting period. They are recognized on the date on which the policy commences.</p> <p>Unearned premiums are those proportions of premiums written in a year that relate to periods of risk after the reporting date. Unearned premiums are calculated on a daily pro rata basis. The proportion attributable to subsequent periods is deferred as a provision for unearned premiums.</p>	<p>Our audit approach regarding verification of process of premium included:</p> <ol style="list-style-type: none"> Understood and tested the design, implementation and operating effectiveness of key controls over premium collection and its recognition. Tested on a sample basis unallocated premium to ensure that there were no policies where risk commenced prior to balance sheet but revenue was not recognized. Tested on a sample basis cash receipt with the time stamp to confirm the recognition of the revenue in correct accounting period
2.	<p>Investment Valuation, Identification, and Impairment</p> <p>NFRS - Investment of the company comprises of investment in in quoted equity instruments, debentures, mutual funds, fixed deposits of financial institutions. The valuation of the aforesaid securities has been done in compliance with NAS 39 read with NFRS 9. The investment in the</p>	<p>Our audit approach regarding verification of process of investment valuation, identification and impairment included:</p> <ol style="list-style-type: none"> Review of the investment of company and its valuation having reference to NFRS issued by the Accounting Standard Board of Nepal. We assessed the nature of expected cash flow of the


	<p>government and NRB bonds and T-bills should be recognized on reporting date on Amortized cost basis whereas other investments in equity instruments, other than those held for trading, should be valued at Fair Value through Other Comprehensive Income.</p> <p>Given the varieties of treatments recommended for valuation of investment based on nature of cash flow, the business model adopted, complexity of calculations and the significance of amount involved in such investments, same has been considered as Key Audit Matter in our audit.</p>	<p>investments as well as the business model adopted by the management on the basis of available evidence/circumstances and ensured that classification of investment is commensurate with nature of cash flow and management intention of holding the investment.</p> <p>c. For the investment valuation that are done at amortized cost, we checked the EIR and amortization schedule on test basis.</p> <p>d. For the investment valued through OCI for quoted investment, we ensured that fair valuation has been done at the closing transaction rate in NEPSE as on 15.07.2021.</p>
3-	<p>Provision for Outstanding Claim Company makes the provisions of an amount of 100% of the remaining amounts of the payment against the claim made by company before the expiry of financial year and Claims Incurred but Not Reported (IBNR) is recognized as higher of 15% of outstanding claim or that determined by actuarial methods</p> <p>Given that the provision is required to be made in respect of outstanding claim and complexity of calculations, same has been considered as Key Audit Matter in our audit.</p>	<p>Our audit approach regarding provision for outstanding claim of company is based upon the requirement of NFRS.</p> <p>a. Verified operational guidelines of the company relating to claim processing, have performed test of controls, test of details and analytical procedures on the outstanding claims</p> <p>b. For the claim cases which has been incurred but not reported and cases in which claim has been reported but not enough reported these cases has been captured by the actuary appointed by company. The actuarial valuation of liability in respect of Claims Incurred but Not Reported (IBNR) and those Incurred but Not Enough Reported (IBNER) as at 31st Ashadh 2078 is as certified by the company's Appointed Actuary and we had verified the amounts and the related liability based on such report.</p>
4-	<p>Information Technology General Controls IT controls with respect to recording of transactions, generating various reports in compliance with Beema Samiti guidelines and other compliances to regulators is an important part of the process. Such reporting is highly dependent on the effective working of Software and other allied systems.</p> <p>We have considered this as key audit matter as any control lapses, validation failures, incorrect input data and wrong extraction of data may result in wrong reporting of data to the management, shareholders and regulators</p>	<p>Our audit approach regarding Information technology of company is based upon the Information Technology Guidelines 2076 issued by Beema Samiti and it included:</p> <p>a. Understanding the coding system adopted by company for various categories of products</p> <p>b. Understanding the feeding of the data in the system and going through the extraction of the financial information and statements from the IT system existing in company</p> <p>c. Checking of the user requirements for any changes in the regulations/ policy of the company</p> <p>d. Reviewed the reports generated by the system on sample basis. We verified the premium income/expense and claim payment in regard to policies issued and claim intimated on test basis</p>

Other Information

Management is responsible for the other information. The other information comprises the information included in Annual Report but does not include the financial statements and our auditor's report thereon. The Annual Report is expected to be made available to us after the date of this auditor's report.

Our opinion on the financial statements does not cover the other information and we will not express any form of assurance conclusion thereon.

In connection with our audit of the financial statements, our responsibility is to read the other information identified above when it becomes available and, in doing so, consider whether the other



information is materially inconsistent with the financial statements or our knowledge obtained in the audit, or otherwise appears to be materially misstated.

Responsibility of Management and Those Charged with Governance for the Financial Statements

Management is responsible for the preparation and fair presentation of the financial statements in accordance with Nepal Financial Reporting Standards and for such internal control as management determines is necessary to enable the preparation of financial statements that are free from material misstatement, whether due to fraud or error.

In preparing the financial statements, management is responsible for assessing the Company's ability to continue as a going concern, disclosing, as applicable, matters related to going concern and using the going concern basis of accounting unless management either intends to liquidate the Company or to cease operations, or has no realistic alternative but to do so.

Those charged with Governance are responsible for overseeing the Company's financial reporting process.

Auditor's Responsibilities for the Audit of the Financial Statements

Our objectives are to obtain reasonable assurance about whether the financial statements as a whole are free from material misstatement, whether due to fraud or error, and to issue an auditor's report that includes our opinion. Reasonable assurance is high level of assurance, but is not a guarantee that an audit conducted in accordance with NSAs will always detect a material misstatement when it exists. Misstatement can arise from fraud or error and are considered material if, individually or in the aggregate, they could reasonably be expected to influence the economic decisions of users taken on the basis of these financial statements.

As part of an audit in accordance with NSAs, we exercise professional judgment and maintain professional skepticism throughout the audit. We also:

- Identify and assess the risk of material misstatement of the financial statements, whether due to fraud or error, design and perform audit procedures responsive to those risks, and obtained audit evidence that is sufficient and appropriate to provide a basis for our opinion. The risk of not detecting a material misstatement resulting from fraud is higher than for one resulting from error, as fraud may involve collusion, forgery, intentional omissions, misrepresentations, or the override of internal control.
- Obtain an understanding of internal control relevant to the audit in order to design audit procedures that are appropriate in the circumstances, but not for the purposes of expressing an opinion on the effectiveness of the Company's internal control.
- Evaluate the appropriateness of accounting policies used and the reasonableness of accounting estimates and related disclosures made by the management,
- Conclude on the appropriateness of the management's use of the going concern basis of accounting and, based on the audit evidence obtained, whether a material uncertainty exists related to events or conditions that may cast significant doubt on the Company's ability to continue as a going concern. If we conclude that a material uncertainty exists, we are required to draw attention in our auditor's report to the related disclosures in the financial statements or if such disclosures are inadequate, to modify our opinion. Our conclusions are based on the audit evidence obtained up to the date of our auditor's report. However, future events or conditions may cause the Company to cease to continue as a going concern.
- Evaluate the overall presentation, structure and content of the financial statements, including the disclosures, and whether the financial statements represent the underlying transactions and events in a manner that achieves fair presentation.
- Obtain sufficient appropriate audit evidence regarding the financial information of the entities or business activities within the Company to express an opinion on the financial statements. We are responsible for the direction, supervision and performance of the audit. We remain solely responsible for our audit opinion.

We communicate with those charged with governance regarding, among other matters, the planned scope and timing of the audit and significant audit findings, including any significant deficiencies in internal control that we identify during our audit.

We also provide those charged with governance with a statement that we have complied with relevant ethical requirements regarding independence, and to communicate with them all relationships and other matters that may reasonably be thought to bear on our independence, and where applicable, related safeguards.

From the matters communicated with those charged with governance, we determine those matters that were of most significance in the audit of the financial statements of the current period and are therefore the key audit matters. We describe these matters in our auditor's report unless law or regulation precludes public disclosure about the matter or when, extremely rare circumstances, we determine that a matter should not be communicated in our report because the adverse consequences of doing so would reasonably be expected to outweigh the public interest benefits of such communication.

Report on the requirements of Companies Act 2063, Insurance Act 2049 and Directives of Insurance Board

We have obtained satisfactory information and explanations asked for, which to the best of our knowledge and belief were necessary for the purpose of our audit; the returns received from the branch offices of the company, though the statements are independently not audited, were adequate for the purpose of the audit; the financial statements have been prepared in accordance with the provisions of the Companies Act 2063, and they are in agreement with the books of accounts of the company; and the accounts and records of the company are properly maintained in accordance with the prevailing laws.

To the best of our information and according to the explanations given to us, in the course of our audit, we observed that adequate amount have been set aside for insurance fund and other statutory reserves as per Beema Samiti Directives; the business of the company was conducted satisfactorily in line with the Beema Samiti Directives, the company has not conducted any business other than insurance business and has not issued any unauthorized policies and its transactions were found to be within the scope of its authority. We did not come across cases of where the company has acted against the interest of insured and investors. Further, company's internal control system is reasonably adequate, and we did not come across cases of accounting related fraud and the cases where the board of directors or any director or any office bearer of the Company has acted contrary to the provisions of law, caused loss or damage to the company, or committed any misappropriation of the funds of company. Also, the company has provided required financial and other information to its shareholders and company appears to be able to serve its long-term liabilities out of its assets.



Aman Uprety
Partner

Date: February 09, 2022
Place: Kathmandu, Nepal

UDIN No. : 220210CA00451gm6n4

Lumbini General Insurance Company Ltd.

Statement of Financial Position As at Ashadh 31, 2078 (15th July, 2021)

Fig. In NPR

Particulars	Notes	Current Year	Previous Year
Assets			
Intangible Assets	4	2,142,500	1,430,000
Property, Plant and Equipment	5	108,500,867	114,199,803
Investment Properties	6	-	-
Deferred Tax Assets	7	35,249,433	42,419,339
Investment in Subsidiaries	8	-	-
Investment in Associates	8	-	-
Investments	10	2,101,574,801	2,127,566,272
Loans	11	13,781,340	12,854,871
Reinsurance Assets	12	1,016,736,802	748,061,096
Current Tax Assets (Net)	21	101,229,788	87,052,728
Insurance Receivables	13	319,952,309	312,328,453
Other Assets	14	83,174,202	116,775,670
Other Financial Assets	15	163,346,029	90,573,863
Cash and Cash Equivalents	16	217,878,308	261,792,348
Total Assets		4,173,585,500	3,895,056,041
Equity			
Share Capital	17 (a)	1,198,890,000	1,141,800,000
Share Application Money Pending Allotment	17 (a)	-	-
Share Premium	17 (a)	-	36,515,285
Insurance Fund	17 (d)	728,548,580	647,667,090
Catastrophe Reserve	17 (e)	30,575,655	59,827,037
Retained Earnings	17 (f)	127,735,810	89,587,985
Other Equity	17 (g)	88,017,763	58,805,441
Total Ordinary Shareholders' Equity		2,174,767,808	2,098,182,838
Liabilities			
Provisions	18	123,061,537	109,560,851
Gross Insurance Contract Liabilities	19	1,600,775,082	1,357,006,984
Deferred Tax Liabilities	7	-	-
Insurance Payables	20	94,487,186	218,364,200
Current Tax Liabilities (Net)	21	-	-
Borrowings	22	-	-
Other Financial Liabilities	23	57,232,807	49,115,348
Other Liabilities	24	123,221,070	124,823,820
Total Liabilities		1,968,787,882	1,558,873,203
Total Ordinary Shareholders' Equity and Liabilities		4,173,585,500	3,895,056,041

The accompanying notes form an integral part of these Financial Statements.

As per our attached report as on even date

N.P. Pradhan
Chief Executive Officer

Arun Raj Sawade
Director

Balaram Raj Rajmi
Director

Umaash Rajmi
Director

Manohar Dev Meel
Chairman

Anita Dangol
Chief Financial Officer

Suresh Raj Rajmi
Director

Kamal Bhadrani
Director

Nirmala Devi Manandhar
Independent Director

Arun Upadhyay Partner
G.A.R. Associates, Chartered Accountants

Date: 2079/10/28 (15th July, 2022)
Place: Kathmandu.

Lumbini General Insurance Company Ltd.

Statement of Profit or Loss For the Year ended 31st Ashadh, 2078 (For the Year ended July 15, 2021)

Fig. in NPR

Particulars	Notes	Current Year	Previous Year
Income:			
Gross Earned Premiums	25	1,428,319,662	1,324,510,469
Premiums Ceded	26	(847,334,666)	(702,194,393)
Net Earned Premiums	27	580,985,194	622,316,076
Commission Income	28	168,455,712	194,553,998
Investment Income	29	149,275,675	168,100,396
Net Gains/ (Losses) on Fair Value Changes	30	-	-
Net Realised Gains/ (Losses)	31	-	-
Other Income	32	21,014,185	35,179,928
Total Income		919,730,766	1,040,150,398
Expenses:			
Gross Claims Paid	33	956,320,697	800,229,306
Claims Ceded	34	(554,870,989)	(353,972,389)
Gross Change in Contract Liabilities	35(a)	257,829,305	66,695,255
Change in Contract Liabilities Ceded to Reinsurers	35(b)	(317,868,548)	(45,115,512)
Net Claims Paid		341,410,466	467,838,860
Commission Expenses	36	34,718,708	32,786,347
Service Fees	37	7,571,123	6,318,454
Employee Benefits Expense	38	174,252,515	143,472,411
Depreciation and Amortization Expenses	39	10,425,170	11,529,214
Impairment Losses	40	19,470,529	21,014,185
Other Expenses	41	69,103,901	70,321,265
Finance Cost	42	-	-
Total Expenses		658,952,413	763,279,637
Net Profit/(Loss) For The Year Before Share of Net Profits of Associates Accounted for Using Equity Method and Tax		260,778,353	276,870,761
Share of Net Profit of Associates accounted using Equity Method	9	-	-
Profit before tax		260,778,353	276,870,761
Income Tax Expenses	43	82,016,031	96,336,699
Net Profit/ (Loss) For The Year		180,760,322	180,534,062
Earnings per share	50		
Basic EPS		15.08	18.69
Restated EPS		-	-

The accompanying notes form an integral part of these Financial Statements.

As per our attached report as on above date

R.P. Pradhan
Chief Executive Officer

Arun Raj Shrivastha
Director

Bishwan Raj Regmi
Director

Umesh Regmi
Director

Manohar Das Neel
Chairman

Amita Dangal
Chief Financial Officer

Suresh Raj Regmi
Director

Kamal Bhandari
Director

Himanta Devi Misra/Chief
Independent Director

Arjun Upadhyay, Partner
S.A.P. Associates, Chartered Accountants

Date: 2078/10/26 (09th Feb, 2022)
Place: Kathmandu

Lumbini General Insurance Company Ltd.

Statement of Total Comprehensive Income

For the Year ended 31st Ashadh, 2078

(For the Year ended July 15, 2021)

Fig. in NPR

Particulars	Current Year	Previous Year
Net Profit/ (Loss) For The Year	180,780,322	190,534,162
Other Comprehensive Income		
a) Items that are or may be Reclassified to Profit or Loss		
Changes in Fair Value of FVOCI Debt Instruments	-	-
Cash Flow Hedge - Effective Portion of Changes in Fair Value	-	-
Exchange differences on translation of Foreign Operation	-	-
Share of other comprehensive income of associates accounted for using the equity method	-	-
Income Tax Relating to Above Items	-	-
Reclassified to Profit or Loss	-	-
	-	-
a) Items that are or may be Reclassified to Profit or Loss		
Changes in fair value of FVOCI Equity Instruments	8,011,529	8,573,261
Revaluation of Property, Plant and Equipment/ Intangible Assets	-	-
Remeasurement of Post-Employment Benefit Obligations	13,404,562	4,884,053
Share of other comprehensive income of associates accounted for using the equity method	-	-
Income Tax Relating to Above Items	(8,724,833)	(4,031,194)
	-	-
Total Other Comprehensive Income For the Year, Net of Tax	15,691,278	9,406,120
Total Comprehensive Income For the Year, Net of Tax	196,451,600	199,940,282

The accompanying notes form an integral part of these Financial Statements.

As per our attached report as on above date

N.P. Pradhan
Chief Executive Officer

Arun Raj Seneviratna
Director

Manish Raj Regmi
Director

Umesh Regmi
Director

Masroor Das Mooli
Chairman

Anshu Dangol
Chief Financial Officer

Banshi Raj Regmi
Director

Kamal Shrestha
Director

Nirvaha Devi Manandhar
Independent Director

Arun Upadhy, Partner
S.A.R. Associates, Chartered Accountants

Date: 2079/10/28 (17th Feb, 2022)
Place: Kathmandu.

Lumini General Insurance Company Ltd.

Statement of Cash Flow For the Year ended 31st Ashadh, 2020 (For the Year ended July 15, 2021)

Fig. in. NPFF

Particulars	Current Year	Previous Year
Cash Flow From Operating Activities:		
Cash Received		
Gross Premium Received	1,338,922,698	1,246,726,058
Commission Received	47,121,106	59,300,603
Claim Recovery Received from Reinsurers	554,870,989	353,972,389
Realised Foreign Exchange Income other than on Cash and Cash Equivalents	-	-
Others (to be Specified)	-	3,814,595
Cash Paid		
Gross Claims Paid	(931,408,656)	(830,514,960)
Reinsurance Premium Paid	(798,141,926)	(893,800,462)
Commission Paid	(34,213,328)	(24,068,888)
Service Fees Paid	(6,035,831)	(7,315,966)
Employee Benefits Expenses Paid	(150,208,277)	(152,791,940)
Other Expenses Paid	(58,468,482)	(64,570,659)
Others (to be Specified)	-	-
Income Tax Paid	(115,793,220)	(114,440,712)
Net Cash Flow From Operating Activities [1]	(163,365,139)	(223,876,173)
Cash Flow From Investing Activities		
Acquisitions of Intangible Assets	(1,337,500)	(1,787,500)
Proceeds From Sale of Intangible Assets	-	-
Acquisitions of Investment Properties	-	-
Proceeds From Sale of Investment Properties	-	-
Rental Income Received	-	-
Acquisitions of Property, Plant & Equipment	(4,101,255)	(2,209,975)
Proceeds From Sale of Property, Plant & Equipment	-	807,878
Payment for acquisition of Subsidiaries/ Investment in Subsidiaries	-	-
Investment in Associates	-	-
Receipts from Sale of Investments in Subsidiaries	-	-
Receipts from Sale of Investments in Associates	-	-
Purchase of Equity Instruments	(185,000)	(1,145,571)
Proceeds from Sale of Equity Instruments	-	-
Purchase of Mutual Funds	-	-
Proceeds from Sale of Mutual Funds	-	-
Purchase of Preference Shares	-	-
Proceeds from Sale of Preference Shares	-	-
Purchase of Debentures	(5,000,000)	(15,495,000)
Proceeds from Sale of Debentures	-	-
Purchase of Bonds	-	-
Proceeds from Sale of Bonds	-	-
Investments in Deposits	40,200,000	(154,000,000)
Maturity of Deposits	-	-
Proceeds from Finance Lease	-	-
Loans Paid	-	-
Proceeds from Loan	(926,689)	(926,689)
Interest Income Received	151,597,251	190,034,329

Lumbini General Insurance Company Ltd.

Statement of Cash Flow For the Year ended 31st Ashadh, 2078 (For the Year ended July 15, 2021)

Fig. in NPR

Particulars	Current Year	Previous Year
Dividend Received	584,241	785,287
Others Loan to Employees	-	-
Total Cash Flow From Investing Activities [2]	180,821,088	15,865,779
Cash Flow From Financing Activities		
Interest Paid	-	-
Proceeds for Borrowing	-	-
Proceeds for Repayment	-	-
Payment of Finance Lease	-	-
Proceeds From Issue of Share Capital	-	130,424,285
Share Issuance Cost Paid	-	-
Dividend Paid	-	-
Dividend Distribution Tax Paid	(61,380,000)	-
Others (to be Specified)	-	-
Total Cash Flow From Financing Activities [3]	(61,380,000)	130,424,285
Net Increase/(Decrease) in Cash & Cash Equivalents [1+2+3]	(43,914,042)	(77,388,109)
Cash & Cash Equivalents At Beginning of The Year/Period	261,792,348	339,180,457
Effect of Exchange Rate Changes on Cash and Cash Equivalents	-	-
Cash & Cash Equivalents At End of The Year/Period	217,878,306	261,792,348
Components of Cash & Cash Equivalents		
Cash In Hand	214,246	257,876
Cheques In Hand	-	-
Term Deposit with Banks (with initial maturity upto 3 months)	-	-
Balance With Banks	217,664,062	261,534,372

The accompanying notes form an integral part of these Financial Statements.

As per our attached report as on even date

N.P. Pradhan
Chief Executive Officer

Arun Raj Srinivasa
Director

Bhisho Raj Regmi
Director

Umesh Regmi
Director

Mashtar Das Bhatti
Chairman

Anshu Dimal
Chief Financial Officer

Banshi Raj Regmi
Director

Kamal Bhaskar
Director

Mirvash Dowl Mirvash
Independent Director

Anan Upadhy, Partner
S.A.R. Associates, Chartered Accountants

Date: 2079/10/26 (2nd Feb, 2022)
Place: Kathmandu.

Lumbini General Insurance Company Ltd.

Statement of Changes in Equity

For the Year ended 31st Ashadh, 2078

(For the Year ended July 15, 2021)

Fig. In NPR

Particulars	Equity Share Capital	Preference Shares	Reserve for Policyholders	Share Premium	Insurance Fund	Collateral Assets	Provision for Claims	Finance Reserve	Provisionary Reserve	For-Make Reserve	Actual Investment	Provision Reserve	Cash For Policy Reserve	Other Reserves	Total Equity
At 1st Chaitra 2077	1,141,000,000			38,915,285	647,867,000	28,397,887	28,597,888	1,844,478	2,650,606	12,308,545	19,287,178		46,489,914	14,028,183,000	
Prior period adjustment															
Revised Balance as at Ashwin 1, 2077							180,781,922								180,781,922
Profit/Loss for the Year															
Other Comprehensive Income for the Year, net of tax															
0) Changes in fair value of FVOCI Debt Instruments															
1) Gains/Losses on Cash Flow Hedge															
2) Exchange differences on translation of Foreign Operation															
3) Changes in fair value of FVOCI Equity Instruments															
4) Reclassification of Property, Plant and Equipment Intangible Assets															
5) Remeasurement of Post-Employment Benefit Obligations															
Transfer to Reserve/Funds															
Transfer of Unearned Tax Premiums															
Transfer of Contribution on Revocation of Property, Plant and Equipment															
Transfer on Disposal of Investment Property Plant and Equipment															
Transfer on Disposal of Equity Instruments Measured at FVOCI															
Share Issuance Costs															
Contribution by Distributors to the reserve of the Company															
0) Bonus Share Issued	67,000,000			14,815,285											
1) Share Issue															
2) Cash Dividend															
3) Dividend Distribution Tax															
4) Change (to be Specified)															
At Month End 2078	1,141,000,000				788,544,980	28,597,887	127,763,811	1,844,478	21,867,206	21,227,874	19,287,178			26,248,438	14,174,797,000

The accompanying notes form an integral part of these Financial Statements.

As per our attached report as on even date



N.P. Pradhan
Chief Executive Officer

Anita Dangol
Chief Financial Officer

Anil Raj Sawdhwa
Director

Baburaj Raj Rajni
Director

Mahesh Raj Purohit
Director

Kamal Bhattacharya
Director

Laxman Rajni
Director

Nirmala Devi Manamthar
Independent Director

Mihir Das Mead
Chairman

Anam Upadhyay, Partner
S.A.R. Associates, Chartered Accountants

Date: 2078/10/28 (28 Feb, 2022)
Place: Kathmandu.

Lumbini General Insurance Company Ltd.

Notes to the Financial Statements for the year ended Ashad 31, 2078 (15th July, 2021)

1 General Information

Lumbini General Insurance Company Limited (herein after referred to as the 'Company') was incorporated on 2061/06/06 and operated as general insurance company after obtaining license on 908/061/62 under the Insurance Act 2049. The registered office of the Company is located at Gyaneshwor, Kathmandu, Nepal. The Company's shares are listed on 2069/01/27.

The financial statements are approved for issue by the Company's Board of Directors on 2078/10/26.

2 Basis of Preparation

(a) Statement of Compliance

The Financial Statements have been prepared in accordance with the Nepal Financial Reporting Standards (NFRS) issued by the Nepal Accounting Standards Board (ASB), as per the provisions of The Nepal Chartered Accountants Act, 1987. These confirm, in material respect, to NFRS as issued by the Nepal Accounting Standards Board. The Financial Statements have been prepared on a going concern basis. The term NFRS, includes all the standards and the related interpretations which are consistently used.

(b) Basis of Measurement

The Financial Statements have been prepared on the historical cost basis except for following Assets & Liabilities which have been measured at Fair Value amount:

- i. Certain Financial Assets & Liabilities which are required to be measured at fair value
- ii. Defined Employee Benefits
- iii. Insurance Contract Liabilities which are required to be determined using actuarial valuation for Liability Adequacy Test (LAT).

Historical cost is generally Fair Value of the consideration given in exchange for goods & services.

Fair value is the price that would be received to sell an asset or paid to transfer a liability in an orderly transaction between market participants at the measurement date, regardless of whether that price is directly observable or estimated using another valuation technique.

In addition, for Financial Reporting purposes, Fair Value measurements are categorized into Level 1, or 2, or 3 based on the degree to which the inputs to the Fair Value measurements are observable & the significance of the inputs to the Fair Value measurement in its entirety, which are described as follows:

- Level 1 - Inputs are quoted prices (unadjusted) in active markets for identical Assets or Liabilities that the entity can access at the measurement date;
- Level 2 - Inputs are inputs, other than quoted prices included within Level 1, that are observable for the Asset or Liability, either directly or indirectly; and
- Level 3 - Inputs are unobservable inputs for the Asset or Liability.

(c) Use of Estimates

The preparation of these Financial Statements in conformity with NFRS requires management to make estimates, judgments and assumptions. These estimates, judgments and assumptions affect the reported balances of Assets & Liabilities, disclosures relating to Contingent Liabilities as at the date of the Financial Statements and the reported amounts of Income & Expenses for the years presented. Actual results may differ from these estimates. Estimates and underlying assumptions are reviewed on an ongoing basis. Changes in estimates are reflected in the Financial Statements in the period

In which changes are made and, if material, their effects are disclosed in the Notes to the financial statements.

(d) Functional and Presentation Currency

These Financial Statements are presented in Nepalese Rupees (NPR) which is the Company's functional currency. All financial information presented in NPR has been rounded to the nearest rupee except where indicated otherwise.

(e) Going Concern

The financial statements are prepared on a going concern basis. The Board of Directors have considered a wide range of information relating to present and future conditions, including future projections of profitability, cash flows and capital resources while assessing the going concern basis. Furthermore, Board is not aware of any material uncertainties that may cast significant doubt upon Company's ability to continue as a going concern and they do not intend either to liquidate or to cease operations of it.

(f) Changes in Accounting Policies

Accounting policies are the specific principles, bases, conventions, rules and practices applied by the Company in preparing and presenting financial statements. The Company is permitted to change an accounting policy only if the change is required by a standard or interpretation; or results in the financial statements providing reliable and more relevant information about the effects of transactions, other events or conditions on the entity's financial position, financial performance, or cash flows.

(g) Recent Accounting Pronouncements : NA

(h) Carve-outs : NA

3 Significant Accounting Policies

This note provides a list of the significant policies adopted in the preparation of these Financial Statements.

(a) Property, Plant and Equipment (PPE)

i) Recognition

Freehold land is carried at historical cost and other items of property, plant and equipment are stated at cost of acquisition or construction less accumulated depreciation when, it is probable that future economic benefits associated with the item will flow to the Company and it can be used for more than one year and the cost can be measured reliably.

Subsequent costs are included in the asset's carrying amount or recognized as a separate asset, as appropriate, only when it meets the recognition criteria as mentioned above. The carrying amount of any component accounted for as a separate asset is derecognized when replaced. All other repairs and maintenance are charged to profit or loss during the reporting period in which they are incurred.

ii) Revaluation

After recognition as an asset, lands and buildings whose fair value can be measured reliably, have been carried at revalued amount at the date of revaluation less any subsequent accumulated depreciation and subsequent accumulated impairment losses. Valuations are being performed to ensure that the fair value of a revalued asset does not materially differ from its carrying amount as at the reporting date. Valuation of the land and buildings are undertaken by professionally qualified valuers.

An increase in the carrying amount as a result of revaluation, is recognized in other comprehensive income and accumulated in equity under the heading of revaluation reserve. However, the increase is recognised in profit or loss to the extent that it reverses a revaluation decrease of the same asset previously recognised in profit and loss. A decrease in the carrying amount as a result of revaluation, is recognised in profit or loss. However, the decrease is recognised in other comprehensive income to the extent of any credit balance existing in the revaluation surplus in respect of that asset. Additionally, accumulated depreciation as at the revaluation date is eliminated against the gross

carrying amount of the asset and the net amount is restated to the revalued amount of the asset. Upon disposal, any revaluation reserve relating to the particular asset being sold is transferred directly to retained earnings. Alternatively, accumulated depreciation can be increased proportionately as allowed by NAS 16

Difference between depreciation on the revalued carrying amount of the asset and depreciation based on the asset's original cost is transferred to retained earnings.

iii) Depreciation

Depreciation on Property, Plant and Equipment other than Freehold Land i.e. the Company's Freehold Building, Plant & Machinery, Vehicles & Other Assets is provided on "Straight Line Method (SLM)/ Diminishing Balance Method (DBM)" based on Useful Life estimated by technical expert of the management.

The Assets Useful Life/ Rate of Depreciation and Residual Values are reviewed at the Reporting date and the effect of any changes in estimates are accounted for on a prospective basis. Useful Life of Property, Plant and Equipment based on DBM is categorised as stated below:

List of Asset Categories	Rate of Depreciation (In %) for DBM
Land	Not Applicable
Buildings	5%
Leasehold Improvement	Lease Period
Furniture & Fixtures	25%
Computers and IT Equipments	25%
Office Equipment	25%
Vehicles	20%
Other Assets	25%

iv) Derecognition

An item of Property, Plant and Equipment is derecognized upon disposal or when no Future Economic Benefits are expected to arise from the continued use of the Asset. Any Gain or Loss arising on the disposal or retirement of an item of Property, Plant and Equipment is determined as the difference between the sales proceeds and the carrying amount of the Asset and is recognized in the Statement of Profit or Loss.

v) Impairment

Assets are tested for impairment whenever events or changes in circumstances indicate that the carrying amount may not be recoverable. An impairment loss is recognized for the amount by which the Asset's carrying amount exceeds its recoverable amount. The recoverable amount is higher of an asset's fair value less cost of disposal and value in use. Value in use is based on the estimated future cash flows, discounted to their present value using pre-tax discount rate that reflects current market assessments of the time value of money and risk specific to the assets. Assets that suffer an impairment are reviewed for possible reversal of the impairment at the end of each reporting period. In case of such reversal, the carrying amount of the asset is increased so as not to exceed the carrying amount that would have been determined had there been no impairment loss.

vi) Capital Work-In-Progress

These are expenses of capital nature directly incurred in the construction of buildings, major plant and machinery and system development which are to be capitalized. Capital Work In Progress would be transferred to the relevant asset when it is available for use. Capital Work in Progress is stated at cost less any accumulated impairment losses.

(b) Intangible Assets

i) Recognition

Intangible assets acquired separately are measured on initial recognition at cost. Following initial

recognition, intangible assets are carried at cost less any accumulated amortization and any accumulated impairment losses. Internally generated intangibles, excluding capitalized development costs, are not capitalized and the related expenditure is reflected in statement of profit or loss in the year in which the expenditure is incurred. Subsequent expenditure on intangible assets is capitalized only when it increases the future economic benefits embodied in the specific asset to which it relates. All other expenditure is expensed as incurred.

ii) Amortization

The useful lives of intangible assets are assessed to be either finite or indefinite. An intangible asset shall be regarded as having an indefinite useful life when, based on an analysis of all of the relevant factors, there is no foreseeable limit to the period over which the asset is expected generate net cash inflow for the entity.

Amortisation is recognised in income statement on straight line method over the estimated useful life of the intangible assets or diminishing balance method from the date that it is available for use since this most closely reflects the expected pattern of consumption of the future economic benefits embodied in the asset. The amortisation period and the amortisation method for an intangible asset with a finite useful life are reviewed at least at each financial year end. Changes in the expected useful life or the expected pattern of consumption of future economic benefits embodied in the asset are considered to modify the amortisation period or method, as appropriate, and are treated as changes in accounting estimates. The amortisation expense on intangible assets with finite lives is recognised in the statement of profit or loss.

Useful Life of Intangible Assets based on SLM/ DBM is categorised as stated below:

List of Asset Categories	"Useful Life (In Years) for SLM"
Softwares	5
Licences	Licence Period
Others (to be specified)	

iii) Derecognition

An Intangible Asset is derecognised when no Future Economic Benefits are expected to arise from the continued use of the Asset. Any Gain or Loss arising on the derecognition is determined as the difference between the sales proceeds and the carrying amount of the Asset and is recognized in the Statement of Profit or Loss.

iv) Impairment of Assets

The Company assesses at each reporting date as to whether there is any indication that Intangible Assets may be impaired. If any such indication exists, the recoverable amount of an asset is estimated to determine the extent of impairment, if any. An impairment loss is recognised in the Statement of Profit or Loss to the extent, asset's carrying amount exceeds its recoverable amount. The recoverable amount is higher of an asset's fair value less cost of disposal and value in use. Value in use is based on the estimated future cash flows, discounted to their present value using pre-tax discount rate that reflects current market assessments of the time value of money and risk specific to the assets.

(c) Investment Properties

Cost Model:

Investment properties are derecognised either when they have been disposed of, or when the investment property is permanently withdrawn from use and no future economic benefit is expected from its disposal. Any gains or losses on the retirement or disposal of an investment property are recognised in the statement of profit or loss in the year of retirement or disposal. Transfers are made to (or from) investment property only when there is a change in use. For a transfer from investment property to PPE, the deemed cost for subsequent accounting is the fair value at the date of change in use. If PPE becomes an investment property, the Company accounts

for such property in accordance with the policy stated under PPE up to the date of change in use.

OR

Fair Value Model:

Investment properties are derecognised either when they have been disposed of, or when the investment property is permanently withdrawn from use and no future economic benefit is expected from its disposal. Any gains or losses on the retirement or disposal of an investment property are recognised in the statement of profit or loss in the year of retirement or disposal. Transfers are made to (or from) investment property only when there is a change in use. For a transfer from investment property to PPE, the deemed cost for subsequent accounting is the fair value at the date of change in use. If PPE becomes an investment property, the Company accounts for such property in accordance with the policy stated under PPE up to the date of change in use.

(d) Cash & Cash Equivalent

Cash & Cash Equivalents includes Cash In Hand, Bank Balances and short term deposits with a maturity of three months or less.

(u) Financial Assets

i) Initial Recognition & Measurement

Financial Assets are recognized when, and only when, the Company becomes a party to the contractual provisions of the Financial Instrument. The Company determines the classification of its Financial Assets at initial recognition.

When Financial Assets are recognized initially, they are measured at Fair Value, plus, in the case of Financial Assets not at fair value through profit or loss, transaction costs that are attributable to the acquisition of the Financial Asset. Transaction costs of Financial Assets carried at Fair Value through Profit or Loss are expensed in the Statement of Profit or Loss.

ii) Subsequent Measurement

a) Financial Assets carried at Amortized Cost (AC)

A Financial Asset is measured at amortized cost if it is held within a business model whose objective is to hold the asset in order to collect contractual cash flows and the contractual terms of the Financial Asset give rise on specified dates to cash flows that are solely payments of principal and interest on the principal amount outstanding. Interest income in these financial assets is measured using effective interest rate method.

b) Financial Assets at Fair Value through Other Comprehensive Income (FVTOCI)

A Financial Asset is measured at FVTOCI if it is held within a business model whose objective is achieved by both collecting contractual cash flows and selling Financial Assets and the contractual terms of the Financial Asset give rise on specified dates to cash flows that are solely payments of principal and interest on the principal amount outstanding. These financial assets are measured at fair value and changes are taken to statement of other comprehensive income.

c) Financial Assets at Fair Value through Profit or Loss (FVTPL)

A Financial Asset which is not classified in any of the above categories are measured at FVTPL. These financial assets are measured at fair value and changes are taken to statement of profit or loss.

iii) De-Recognition

A Financial Asset is derecognized only when the Company has transferred the rights to receive cash flows from the Financial Asset. Where the Company has transferred an Asset, the Company evaluates whether it has transferred substantially all risks and rewards of ownership of the Financial Asset. In such cases, the Financial Asset is derecognized. Where the Company has not transferred substantially all risks and rewards of ownership of the Financial Asset, the Financial Asset is not derecognized. Where the Company retains control of the Financial Asset, the Asset is continued to be recognized to the extent of continuing involvement in the Financial Asset.

M) Impairment of Financial Assets

The Company assesses at each reporting date whether there is objective evidence that a financial asset or group of financial assets is impaired. A financial asset or a group of financial assets is deemed to be impaired if, there is objective evidence of impairment as a result of one or more events that has occurred since the initial recognition of the asset (an incurred 'loss event') and that loss event has an impact on the estimated future cash flows of the financial asset or the group of financial assets that can be reliably estimated. Evidence of impairment may include indications that a financial asset or a group of financial assets is experiencing significant financial difficulty, default or delinquency in interest or principal payments, the probability that they will enter bankruptcy or other financial reorganization and observable data indicating that there is a measurable decrease in the estimated future cash flows, such as changes in arrears or economic conditions that correlate with defaults..

Expected Credit Loss for Impairment of Financial Assets is applicable after implementation of NFRS 9

In accordance with NFRS 9 "Financial Instrument", the Company uses 'Expected Credit Loss' (ECL) Model, for evaluating Impairment of Financial Assets other than those measured at Fair Value through Profit or Loss (FVTPL).

Expected Credit Losses are measured through a loss allowance at an amount equal to: The 12-months Expected Credit Losses (Expected Credit Losses that result from those default events on the Financial Instrument that are possible within 12 months after the reporting date); or Full Lifetime Expected Credit Losses (Expected Credit Losses that result from all possible default events over the life of the Financial Instrument)

For other assets, the Company uses 12 months Expected Credit Losses to provide for Impairment loss where there is no significant increase in credit risk. If there is significant increase in credit risk Full Lifetime ECL is used.

(N) Financial Liabilities

i) Initial Recognition & Measurement

Financial Liabilities are recognized when, and only when, the Company becomes a party to the contractual provisions of the Financial Instrument. The Company determines the classification of its Financial Liabilities at initial recognition.

All Financial Liabilities are recognized initially at Fair Value, plus, in the case of Financial Liabilities not at fair value through profit or loss, transaction costs that are attributable to the issue of the Financial Liability.

ii) Subsequent Measurement

After initial recognition, Financial Liabilities are subsequently measured at amortized cost using the Effective Interest Method.

For trade and other payables maturing within one year from the date of Statement of Financial Position, the carrying amounts approximate Fair value due to short maturity of these instruments.

iii) De-Recognition

A Financial Liability is de-recognized when the obligation under the liability is discharged or cancelled or expires. When an existing Financial Liability is replaced by another from the same lender on substantially different terms, or the terms of an existing liability are substantially modified, such an exchange or modification is treated as a de-recognition of the original liability and the recognition of a new liability, and the difference in the respective carrying amounts is recognized in the Statement of Profit or Loss.

(g) Offsetting financial Instruments

Financial assets and liabilities are offset and the net amount is reported in the Statement of Financial Position where there is legally enforceable right to offset the recognized amounts and there is an intention to settle on a net basis or realize the asset and settle the liability simultaneously. The legally enforceable right must not be contingent on future events and must be enforceable in the normal course of business and in the event of default, insolvency or bankruptcy of the Company or the counterparty.

(h) Reinsurance Assets

Reinsurance assets are the assets which are created against insurance contract liabilities of the amount which are recoverable from the reinsurer. These assets are created for the reinsurer's share of insurance contract liabilities.

A reinsurance asset is impaired if there is objective evidence, as a result of an event that occurred after the initial recognition of the reinsurance asset, that the Company may not receive all amounts due to it under the terms of the contract, and the event has a reliably measurable impact on the amount that the company will receive from the re-insurer. If a reinsurance asset is impaired, the company reduces the carrying amount accordingly and is recognized in statement of profit or loss.

(i) Equity

Financial Instruments issued by the Company are classified as Equity only to the extent that they do not meet the definition of a Financial Liability or Financial Asset.

(j) Reserves and Funds

i) Share Premium: If the Company issues share capital at premium it receives extra amount other than share capital such amount is transferred to share premium. The amount in share premium is allowed for distribution subject to provisions of company act & regulatory requirement.

ii) Insurance Fund: The Company has allocated insurance fund for the amount which is 50% of the net profit every year as per Regulator's Directive.

iii) Catastrophe Reserve: The Company has allocated catastrophe reserve for the amount which is 10% of the net profit for the year as per Regulator's Directive.

iv) Fair Value Reserve: The Company has policy of creating fair value reserve equal to the amount of Fair Value Gain recognized in statement of other comprehensive income as per regulator's directive.

v) Regulatory Reserve: Reserve created out of net profit in line with different circulars issued by regulatory authority.

vi) Actuarial Reserve: Reserve against actuarial gain or loss on present value of defined benefit obligation resulting from, experience adjustments (the effects of differences between the previous actuarial assumptions and what has actually occurred); and the effects of changes in actuarial assumptions.

vii) Cashflow Hedge Reserve: Is the exposure to variability in cash flows that is attributable to a particular risk associated with all or a component of a recognized asset or liability or a highly probable forecast transaction, and could affect profit or loss. Reserve represent effective portion of the gain or loss on the hedging instrument recognized in other comprehensive income.

viii) Revaluation Reserve: Reserve created against revaluation gain on property, plant & equipments & intangible assets, other than the reversal of earlier revaluation losses charged to profit or loss.

ix) Other Reserves: Reserve other than above reserves, for e.g. deferred tax reserve, others (to be specified)

(k) Insurance Contract Liabilities

i) Provision for unearned premiums

Unearned premiums reserve represents the portion of the premium written in the year but relating to the unexpired term of coverage.

Change in reserve for unearned insurance premium represents the net portion of the gross written premium transferred to the unearned premium reserve during the year to cover the unexpired period of the policies.

ii) Outstanding claims provisions

Outstanding claims provisions are based on the estimated ultimate cost of all claims incurred but not settled at the statement of financial position date, whether reported or not, together with related claims handling costs.

iii) Provision for claim incurred but not reported (IBNR)

Significant delays are experienced in the notification and settlement of certain types of claims, the

ultimate cost of which cannot be known with certainty at the statement of financial position date. The liability is calculated at the reporting date using a range of standard actuarial claim projection techniques, based on empirical data and current assumptions that may include a margin for adverse deviation.

iv) Liability adequacy

At each reporting date, the Company reviews its unexpired risk and a liability adequacy test is performed to determine whether there is any overall excess of expected claims and deferred acquisition costs over unearned premiums. The calculation uses current estimates of future contractual cash flows after taking account of the investment return expected to arise on assets relating to the relevant non-life insurance technical provisions. If these estimates show that the carrying amount of the unearned premiums is inadequate, the deficiency is recognized in the statement of profit or loss by setting up a provision for liability.

(i) Employee Benefits

i) Short Term Obligations

Liabilities for wages and salaries, including non-monetary benefits that are expected to be settled wholly within 12 months after the end of the period in which the employees render the related service are recognized in respect of employees' services up to the end of the reporting period and are measured at the amounts expected to be paid when the liabilities are settled. The liabilities are presented as current employee benefit obligations in the Statement of Financial Position.

ii) Post - Employment Benefits

- Defined Contribution Plan

The Company pays Provident Fund contributions to publicly administered Provident Funds as per local regulations. The Company has no further payment obligations once the contributions have been paid. The contributions are accounted for as defined contribution plans and the contribution are recognized as Employee Benefit Expense when they are due.

- Defined Benefit Plan

For Defined Benefit Plan, the cost of providing benefits is determined using the Projected Unit Credit Method, with Actuarial Valuations being carried out at each Statement of Financial Position. Actuarial Gains & Losses are recognized in the Other Comprehensive Income in the period in which they occur. Past service cost is recognized immediately to the extent that the benefits are already vested and otherwise is amortized on a Straight Line Basis over the average period until the benefits become vested. The retirement benefit obligation recognized in the Statement of Financial Position represents the present value of the defined benefit obligation as adjusted for unrecognized past service cost, as reduced by the Fair Value of plan Assets (If Any). Any Asset resulting from this calculation is limited to past service cost, plus the present value of available refunds and reductions in future contributions to the plan.

iii) Long Term Employee Benefits

The liabilities for un-availed earned leaves are not expected to be settled wholly within 12 months after the end of the period in which the employees render the related services. Leave Encashment has been computed using Actuarial Assumptions and these are measured at the present value of expected future payments to be made in respect of services provided by employees up to the end of the year using the Projected Unit Credit Method. The benefits are discounted using the market yields at the end of the year that have terms approximating to the terms of assumptions.

iv) Termination

Termination benefits are payable when employment is terminated by the Company before the normal retirement date, or when an employee accepts voluntary retirement in exchange of these benefits. The Company recognises termination benefits at the earlier of the following dates:

- a) when the Company can no longer withdraw the offer of those benefits; and
- b) when the entity recognises costs for a restructuring that is within the scope of IAS 37 and involves the payment of termination benefits.

The termination benefits are measured based on the number of employees expected to accept the offer in case of voluntary retirement scheme.

(m) Revenue Recognition

i) Gross Earned Premiums

Gross Earned Premiums are arrived at after deducting unearned premium reserves from Direct Premium and Premiums on Reinsurance Accepted. Direct premiums comprise the total premiums receivable for the whole period of cover provided by contracts entered into during the reporting period. They are recognised on the date on which the policy commences. Unearned premiums are those proportions of premiums written in a year that relate to periods of risk after the reporting date. Unearned premiums are calculated on a daily pro rata basis. The proportion attributable to subsequent periods is deferred as a provision for unearned premiums.

ii) Reinsurance Premium

Direct Reinsurance premiums comprise the total premiums payable for the whole cover provided by contracts entered into the period and are recognized on the date on which the policy incepts. Premiums include any adjustments arising in the accounting period in respect of reinsurance contracts incepting in prior accounting periods.

Unearned reinsurance premiums are those proportions of premiums written in a year that relate to periods of risk after the reporting date. Unearned reinsurance premiums are deferred over the term of the underlying direct insurance policies for risks- attaching contracts and over the term of the reinsurance contract for losses occurring contracts.

Reinsurance premiums and claims on the face of the statement of profit or loss have been presented as negative items within premiums and net claims, respectively, because this is consistent with how the business is managed.

iii) Commission Income

Commission Income is recognised on accrual basis. If the income is for future periods, then they are deferred and recognised over those future periods.

iv) Investment Income

Interest income is recognised in the statement of profit or loss as it accrues and is calculated by using the EIR method. Fees and commissions that are an integral part of the effective yield of the financial asset are recognised as an adjustment to the EIR of the instrument. Investment income also includes dividends when the right to receive payment is established.

v) Net realised gains and losses

Net realised gains and losses recorded in the statement of profit or loss include gains and losses on financial assets and properties. Gains and losses on the sale of investments are calculated as the difference between net sales proceeds and the original or amortised cost and are recorded on occurrence of the sale transaction.

(n) Product Classification

Insurance contracts are those contracts when the Company (the Insurer) has accepted significant insurance risk from another party (the policyholders) by agreeing to compensate the policyholders if a specified uncertain future event (the Insured event) adversely affects the policyholders. As a general guideline, the Company determines whether it has significant insurance risk by comparing benefits paid with benefits payable if the Insured event did not occur. Insurance contracts can also transfer financial risk.

The Company has following portfolios under which it operates its business:

- 1) Property Portfolio - Property Insurance business means the business of affecting and carrying

out contracts of insurance, otherwise than incidental to some other class of insurance business against loss or damage to property due to fire, explosion, storm and other occurrences customarily included among the risks insured against in the fire insurance business.

ii) Motor Portfolio - Motor Insurance business means the business of affecting and carrying out contracts of insurance against loss of, or damage to, or arising out of or in connection with the use of, motor vehicles, inclusive of third party risks but exclusive of transit risks.

iii) Marine Portfolio - Marine Insurance business means the business of affecting and carrying out contracts of insurance against loss of consignment of goods during transit.

iv) Engineering Portfolio - Engineering Insurance business means the insurance that provides economic safeguard to the risks faced by the ongoing construction project, installation project, and machines and equipment in project operation.

v) Micro Portfolio - Micro Insurance protects against loss of or damage to crops or livestock. It has great potential to provide value to low-income farmers and their communities, both by protecting farmers when shocks occur and by encouraging greater investment in crops.

vi) Aviation Portfolio - Aviation Insurance provides coverage for hull losses as well as liability for passenger injuries, environmental and third-party damage caused by aircraft accidents.

vii) Cattle and Crop Portfolio - Cattle and Crop Insurance provides insurance against loss of or damage to Cattle and crops.

viii) Miscellaneous Portfolio - All the insurance business which doesn't fall in above categories fall under miscellaneous insurance business. Group Personal Accidents, Medical Insurances, Professional indemnity insurance etc. fall under this category of business.

(o) Borrowing Costs

Borrowing costs directly attributable to the acquisition, construction or production of qualifying assets, which are assets that necessarily take a substantial period of time to get ready for their intended use or sale, are added to the cost of those assets, until such time as the assets are substantially ready for their intended use or sale.

Interest income earned on the temporary investment of specific borrowings pending their expenditure on qualifying assets is deducted from the borrowing costs eligible for capitalization. All other borrowing costs are recognized in statement of profit or loss in the period in which they are incurred.

(p) Cash Flow Statement

Cash Flows are reported using the direct method, whereby major classes of cash receipts and cash payments are disclosed as cash flows.

(q) Leases

Finance Leases

Leases in which the Company has substantial portion of the risks and rewards of ownership are classified as Finance Leases. Assets acquired under Finance Leases are capitalised at the lower of the Fair Value of the Leased Assets at the inception of the Lease Term & the Present Value of Minimum Lease Payments. Lease Payments are apportioned between the Finance charge and the reduction of the outstanding liability. The Finance Charge is allocated to periods during the Lease Term at a constant periodic Rate of Interest on the remaining balance of the liability.

Operating Lease

Leases in which the Company doesn't have substantial portion of the risks and rewards of ownership are classified as Operating Leases. Payment made under Operating Leases are charged to Statement of Profit & Loss on a Straight Line Basis.

(r) Income Taxes

Income Tax Expense represents the sum of the tax currently payable & Deferred Tax.

1) Current Tax

Current Tax Expenses are accounted in the same period to which the revenue and expenses relate.

Provision for Current Income Tax is made for the Tax Liability payable on Taxable Income after considering tax allowances, deductions and exemptions determined in accordance with the applicable tax rates and the prevailing tax laws.

(f) Deferred Tax

Deferred Tax is recognized on temporary differences between the carrying amounts of Assets & Liabilities in the Statement of Financial Position and their Tax Base. Deferred tax Assets & Liabilities are recognized for deductible and taxable temporary differences arising between the tax base of Assets & Liabilities and their carrying amount in Financial Statements, except when the Deferred Income Tax arises from the initial recognition of goodwill, an Asset or Liability in a transaction that is not a business combination and affects neither accounting nor taxable Profits or Loss at the time of the transaction.

Deferred Tax Assets are recognized to the extent that it is probable that taxable profit will be available against which the deductible Temporary differences and the carry forward of unused tax credits and unused tax losses can be utilized.

Deferred Tax Liabilities are generally recognized for all taxable Temporary differences. The carrying amount of Deferred Tax Assets is reviewed at each reporting date and reduced to the extent that it is no longer probable that sufficient taxable profits will be available to allow all or part of the Deferred Tax Asset to be utilized.

(g) Provisions, Contingent Liabilities & Contingent Assets

(i) Provisions

Provisions are recognized when the Company has a present legal or constructive obligation as a result of past events, for which it is probable that an outflow of resources embodying economic benefits will be required to settle the obligation and a reliable estimate of the amount can be made. Provisions are measured at the present value of management's best estimate of the expenditure required to settle the present obligation at the end of the reporting period. The discount rate to determine the present value is a Pre-Tax Rate that reflects current market assessments of the time value of money and the risks specific to the liability. The increase in the provision due to the passage of time is recognized as interest expense.

Provisions for Contingent Liability are recognized in the books as a matter of abundant precaution and conservative approach based on management's best estimate. However, Management believes that chances of these matters going against the company are remote and there will not be any probable cash outflow.

(ii) Contingent Liabilities

Contingent liabilities are recognized only when there is a possible obligation arising from past events due to occurrence or non-occurrence of one or more uncertain future events not wholly within the control of the Company or where any present obligation cannot be measured in terms of future outflow of resources or where a reliable estimate of the obligation cannot be made. Obligations are assessed on an ongoing basis and only those having a largely probable outflow of resources are provided for.

(iii) Contingent Assets

Contingent assets where it is probable that future economic benefits will flow to the Company are not recognized but disclosed in the Financial Statements.

(h) Foreign Currency Transactions

The Financial Statements of the Company are presented in Nepalese Rupees, which is the Company's Functional Currency. In preparing the Financial Statements of the Company, transactions in currencies other than the Company's Functional Currency i.e. Foreign Currencies are recognized at the rates of exchange prevailing at the dates of the transactions.

(u) Earnings Per Share

Basic Earnings per share is calculated by dividing the profit attributable to owners of the company by the Weighted Average Number of equity shares outstanding during the Financial Year. For diluted earnings per share, the weighted average number of ordinary shares in issue is adjusted to assume conversion of all dilutive potential ordinary shares.

(v) Operating Segment

Operating Segments are reported in a manner consistent with the internal reporting provided to the chief operating decision maker (CODM) as defined by NFRS 8, "Operating Segment". Company's Income & Expenses including interest are considered as part of un-allocable Income & Expenses which are not identifiable to any business segment. Company's Asset & Liabilities are considered as part of un-allocable Assets & Liabilities which are not identifiable to any business.

Lumbini General Insurance Company Ltd.

Notes to the Financial Statements

For The Year Ended Ashadh End, 2078

For The Year Ended July 15, 2021

4 Intangible Assets

Fig. In. NPR

Particulars	Software	Licenses	Others (to be Specified)	Total
Gross carrying amount				
As at Shrawan 1, 2078	1,787,500.00	-	-	1,787,500
Additions	1,337,500			1,337,500
Acquisition	-	-	-	-
Internal Development	-	-	-	-
Business Combination (to be Specified)	-	-	-	-
Disposals	-	-	-	-
Revaluation	-	-	-	-
Balance as at Ashadh 32, 2078	3,125,000	-	-	3,125,000
Accumulated amortization and impairment				
As at Shrawan 1, 2078	357,500			357,500
Additions	825,000			825,000
Disposals	-	-	-	-
Impairment losses	-	-	-	-
Impairment reversal	-	-	-	-
Balance as at Ashadh 31, 2077	982,500	-	-	982,500
Net Carrying Amount:				
As at Ashadh 32 2078	1,430,000	-	-	1,430,000
As at Ashadh 31, 2077	2,142,500	-	-	2,142,500

5 Property, Plant and Equipments

Fig. in A\$K

Gross carrying amount	Freehold land	Building	Leasehold Properties	Furniture and Fixture	Computer and IT Equipments	Office Equipments	Vehicles	Other Assets	Total
At 31st Aaar, 2077	38,679,414	62,435,295	531,094	20,383,845	14,204,079	21,797,578	60,620,183	-	208,831,438
Additions	-	-	-	-	-	-	-	-	-
Acquisition	-	-	124,888	762,197	1,053,540	960,530	1,200,000	-	4,101,254
Capitalisation	-	-	-	-	-	-	-	-	-
Disposals	-	-	-	-	-	-	-	-	-
Write-offs	-	-	-	-	-	-	-	-	-
Revaluation	-	-	-	-	-	-	-	-	-
Transfer/ adjustments	-	-	-	-	-	-	-	-	-
Balance as at Ashadh 2078	38,679,414	62,435,295	656,082	21,126,042	15,257,619	22,758,108	61,820,183	-	212,732,692
Accumulated depreciation and Impairment	-	-	-	-	-	-	-	-	-
As at Shrawan 1, 2077	-	20,602,327	531,094	18,148,396	9,926,047	18,714,243	30,506,580	-	94,431,686
Depreciation	-	2,091,648	20,831	1,096,965	1,194,892	1,371,119	4,022,715	-	9,800,170
Disposals	-	-	-	-	-	-	-	-	-
Write-offs	-	-	-	-	-	-	-	-	-
Impairment losses	-	-	-	-	-	-	-	-	-
Impairment reversal	-	-	-	-	-	-	-	-	-
Transfer/ adjustments	-	-	-	-	-	-	-	-	-
At 31st Aaar, 2078	-	22,603,975	551,925	17,247,361	11,123,939	18,085,362	34,529,275	-	104,231,636
Capital Work-In-Progress	-	-	-	-	-	-	-	-	-
As at Shrawan 1, 2077	-	-	-	-	-	-	-	-	-
Additions	-	-	-	-	-	-	-	-	-
Capitalisation	-	-	-	-	-	-	-	-	-
Disposals	-	-	-	-	-	-	-	-	-
Impairment losses	-	-	-	-	-	-	-	-	-
Impairment reversal	-	-	-	-	-	-	-	-	-
Balance as at Ashadh 31, 2078	-	-	-	-	-	-	-	-	-
Net Carrying Amount	-	-	-	-	-	-	-	-	-
As at 31st Aaar, 2077	38,679,414	41,832,968	0	4,215,447	4,275,982	5,083,335	20,113,573	-	114,199,607
As at 31st Aaar, 2078	38,679,414	39,741,320	104,157	3,878,681	4,133,680	4,672,748	17,290,858	-	108,500,657

8 Investment Properties

Fig. In. NPFR

Particulars	Land	Building	Total
Gross carrying amount			
As at Shrawan 1, 2077			
Additions			
Disposals			
Transfer/ adjustments			
Balance as at Ashadh 31, 2078	-	-	-
Depreciation and Impairment			
As at Shrawan 1, 2077			
Depreciation			
Disposals			
Impairment losses			
Impairment reversal			
Transfer/ adjustments			
Balance as at Ashadh 31, 2078	-	-	-
Capital Work-In-Progress			
As at Shrawan 1, 2077			
Additions			
Capitalization			
Disposals			
Impairment losses			
Impairment reversal			
Balance as at Ashadh 31, 2078			
Net Carrying Amount			
As at Ashadh end, 2077	-	-	-
As at Ashadh end, 2078	-	-	-

(i) Amounts recognized in profit or loss

Particulars	Current Year	Previous Year
Rental Income		
Direct operating expenses from property that generated rental income		
Direct operating expenses from property that didn't generate rental income		
Profit from investment properties before depreciation	-	-
Depreciation		
Profit from investment properties	-	-

- (ii) Contractual obligations: Refer note no. 54 for disclosure of contractual obligations relating to investment properties.
- (iii) There are no restrictions on the realisability of investment properties or proceeds of disposal / or mention about restriction if any .
- (iv) Fair value of investment properties:

Particulars	Current Year	Previous Year
Land		
Buildings		
Total	-	-

Estimation of Fair Value

The Company obtains independent valuations for its investment properties. The best evidence of fair value is current prices in an active market for similar properties. Where such information is not available, the Company consider information from a variety of sources including:

- i) current prices in an an active market for properties of different nature or recent prices of similar properties in less active markets, adjusted to reflect those differences
- ii) discounted cash flow projections based on reliable estimates of future cash flows
- iii) capitalised income projections based upon a property's estimated net market income, and a capitalisation rate derived from an analysis of market evidence

The fair values of investment properties have been determined by The main inputs used are the rental growth rates, expected vacancy rates, terminal yields and discount rates based on comparable transactions and industry data.

OR

Particulars	Land	Buildings	Total
Investment properties at fair value			
As at Shrawan 1, 2077			
Additions			
Disposals			
Net changes in fair value			
Adjustment/Transfer			
As at Ashadh 31, 2078	-	-	-
Capital Work-In-Progress			
As at Shrawan 1, 2077			
Additions			
Capitalisation			
Disposals			
Impairment losses			
Impairment reversal			
As at Ashadh 31, 2078			
Closing Fair Value			
As at Shrawan 1, 2077	-	-	-
As at Ashadh 31, 2078	-	-	-

Estimation of Fair Value

The Company obtains independent valuations for its investment properties. The best evidence of fair value is current prices in an active market for similar properties. Where such information is not available, the Company consider information from a variety of sources including:

- i) current prices in an an active market for properties of different nature or recent prices of similar properties in less active markets, adjusted to reflect those differences
- ii) discounted cash flow projections based on reliable estimates of future cash flows
- iii) capitalised income projections based upon a property's estimated net market income, and a capitalisation rate derived from an analysis of market evidence

The fair values of investment properties have been determined by The main inputs used are the rental growth rates, expected vacancy rates, terminal yields and discount rates based on comparable transactions and industry data.

(i) Amounts recognised in profit or loss

Particulars	Current Year	Previous Year
Rental income		
Direct operating expenses from property that generated rental income		
Direct operating expenses from property that didn't generate rental income		
Profit from investment properties	-	-

(ii) Contractual obligations: Refer note no. 54 for disclosure of contractual obligations relating to investment properties.

(iii) There are no restrictions on the realisability of investment properties or proceeds of disposal / or mention about restriction if any .

7 Deferred Tax Assets/ (Liabilities)

Particulars	Current Year	Previous Year
Intangible Assets	-	-
Property, Plant and Equipment	(1,742,771)	(1,510,429)
Financial Assets at FVTPL	91,996	73,162
Financial Assets at FVTOCI	(6,386,322)	(3,882,864)
Provision for Leave Encashment	10,892,056	3,490,000
Defined Benefits Plan - Gratuity	(358,168)	1,140,944
Other		
i. Agent Commission Expense - Deferred	(4,436,857)	(4,552,993)
ii. RI commission Expense - Deferred	(31,747)	(53,165)
iii. RI Commission Income - Deferred	21,004,701	17,954,822
iv. Lease Liability (NIFES)	171,772	(105,319)
v. Unexpired Risk Reserve	4,551,605	1,531,268
vi. Provision for Outstanding Claims	15,494,541	29,573,131
vii. Actuarial Gains - Gratuity	(4,021,975)	(1,459,217)
Total	35,249,433	42,419,339

Movements in deferred tax assets/ (liabilities)

Particulars	Current Year	Previous Year
As at Shrawan 1, 2077	42,419,339	54,280,210
Charged/(Credited) to Profit or Loss	(445,073)	(7,829,876)
Charged/(Credited) to Other Comprehensive Income	(8,724,833)	(4,031,194)
As at Ashad end, 2078	35,249,433	42,419,339

8 Investment in Subsidiaries

Particulars	Current Year	Previous Year
Investment in Quoted Subsidiaries		
Investment in Unquoted Subsidiaries		
Less: Impairment Losses		
Total	-	-

Investment in Quoted Subsidiaries

Particulars	Current Year		Previous Year	
	Cost	Fair Value	Cost	Fair Value
..... Shares of Rs . each of ... Ltd.				
..... Shares of Rs . each of ... Ltd.				
Total			-	-

Investment in Unquoted Subsidiaries

Particulars	Current Year		Previous Year	
	Cost	Fair Value	Cost	Fair Value
..... Shares of Rs . each of ... Ltd.				
..... Shares of Rs . each of ... Ltd.				
Total			-	-

Information Relating to Subsidiaries

Particulars	Current Year	Previous Year
..... Shares of Rs . each of ... Ltd.		
..... Shares of Rs . each of ... Ltd.		
..... Shares of Rs . each of ... Ltd.		
..... Shares of Rs . each of ... Ltd.		
Total	-	-

9 Investment in Associates

Particulars	Current Year	Previous Year
Investment in Quoted Associates		
Investment in Unquoted Associates		
Less: Impairment Losses		
Total	-	-

Investment in Quoted Associates

Particulars	Current Year			Previous Year		
	Cost	Fair Value	(or) Equity Method	Cost	Fair Value	(or) Equity Method
...Shares of Rs. each of Ltd.						
...Shares of Rs. each of Ltd.						
Add: Share of Profit or Loss for Earlier Years						
Add: Share of Profit or Loss for Current Year						
Total	-	-	-	-	-	-

Investment in Unquoted Associates

Particulars	Current Year			Previous Year		
	Cost	Fair Value	(or) Equity Method	Cost	Fair Value	(or) Equity Method
...Share of Rs. each of Ltd.						
...Shares of Rs. each of Ltd.						
Add: Share of Profit or Loss for Earlier Years						
Add: Share of Profit or Loss for Current Year						
Total	-	-	-	-	-	-

Information Relating to Associates

Particulars	Current year	Previous year	Current year	Previous year	Current year	Previous year
Name						
Place of Business						
Accounting Method						
% of Ownership						
Current Assets						
Non-Current Assets						
Current Liabilities						
Non-Current Liabilities						
Income						
Net Profit or Loss						
Other Comprehensive Income						
Total Comprehensive Income						
Company's share of profits						
Net Profit or Loss						
Other Comprehensive Income	-	-				

10 Investments

Particulars	Current Year	Previous Year
Investments measured at Amortised Cost		
i) Investment in Preference Shares of Bank and Financial Institutions	-	-
ii) Investment in Debentures	20,485,000	15,485,000
iii) Investment in Bonds (Nepal Government/ NRB/ Guaranteed by Nepal Government)	8,500,000	8,500,000
iv) Fixed Deposit of "A" Class Financial Institutions	1,873,600,000	1,832,700,000
v) Fixed Deposit of Infrastructure Banks	-	-
vi) Fixed Deposits in "B" Class Financial Institutions	139,500,000	220,000,000
vii) Fixed Deposits in "C" Class Financial Institutions	51,000,000	51,500,000
viii) Others (to be Specified)	-	-
Less: Impairment Losses	(243,874)	(243,874)
Financial Investments at FVTOCI		
i) Investment in Equity Instruments	-	-
ii) Investment in Equity Instruments (Quoted)	45,888,216	36,876,687
iii) Investment in Equity Instruments (Unquoted)	-	-
iv) Investment in Mutual Funds	-	-
v) Investment in Debentures	-	-
vi) Others	-	-
Nepal Reinsurance-Promoter's Share	161,816,800	161,816,800
Nepal Insurance Association-Promoter's Share	2,080,439	2,080,439
Insurance Institute Nepal Limited	1,038,220	843,220
Investments measured at FVTPL		
i) Investment in Equity Instruments	-	-
ii) Investment in Equity Instruments (Quoted)	-	-
iii) Investment in Mutual Funds	-	-
iv) Others (to be Specified)	-	-
Total	2,101,574,801	2,127,568,272

a) Details of Impairment Losses

Particulars	Current Year	Previous Year
Investment in Preference Shares of Bank and Financial Institutions	-	-
Investment in Debentures	-	-
Investment in Bonds (Nepal Government/ NRB/ Guaranteed by Nepal Government)	-	-
Fixed Deposit with "A" Class Financial Institutions	-	-
Fixed Deposit with Infrastructure Bank	-	-
Fixed Deposits with "B" Class Financial Institutions	(243,874)	(243,874)
Fixed Deposits with "C" Class Financial Institutions	-	-
Others (to be Specified)	-	-
Total	(243,874)	(243,874)

b) Investments having expected maturities less than 12 months:

Particulars	Current Year	Previous Year
Investment in Equity Instruments (Quoted)	207,705,018	198,893,487
Investment in Equity Instruments (Unquoted)	3,118,659	2,923,659
Investment in Mutual Funds	-	-
Investment in Preference Shares of Bank and Financial Institutions	-	-
Investment in Debentures	-	-
Investment in Bonds (Nepal Government/ NRB/ Guaranteed by Nepal Government)	-	-
Fixed Deposit with "A" Class Financial Institutions	-	-
Fixed Deposit with Infrastructure Bank	-	-
Fixed Deposits with "B" Class Financial Institutions	-	-
Fixed Deposits with "C" Class Financial Institutions	-	-
Others (to be Specified)	-	-
Total	210,823,675	201,817,146

c) The Company has earmarked investments amounting to NPR 1,171,500,000 to Insurance Board.

11 Loans

Particulars	Current Year	Previous Year
Loan to Associates		
Loan to Employees	13,781,340	12,854,671
Loan to Agents		
Others (to be Specified)		
Less: Impairment Losses		
Total	13,781,340	12,854,671

a) Expected recovery period within 12 months:

Particulars	Current Year	Previous Year
Loan to Associates		
Loan to Employees		
Loan to Agents		
Others (to be Specified)		
Total	-	-

12 Reinsurance Assets

Particulars	Current Year	Previous Year
Reinsurance Assets on:	-	-
Unearned Premiums	306,802,938	368,794,680
Premium Deficiency	3,999,000	-
IBNR and IBNER Claims	-	-
Outstanding Claims	708,134,964	388,266,416
Margin For Adverse Deviation	-	-
Less: Impairment Losses	-	-
Total	1,016,736,902	748,061,096

13 Insurance Receivables

Particulars	Current Year	Previous Year
Receivable from Reinsurers	157,141,141	234,088,785
Receivable from Other Insurance Companies	162,811,168	78,238,668
Others (to be Specified)	-	-
Less: Impairment Losses	-	-
Total	319,952,309	312,328,453

14 Other Assets

Particulars	Current Year	Previous Year
Capital Advances	-	-
Prepaid Expenses	1,132,398	741,492
Claim Advances	72,172,663	95,162,060
Advances to Suppliers	-	-
Staff Advances	1,989,963	989,563
VAT Receivable	445,683	1,777,917
Printing and Stationery Stock	-	-
Stamp Stock	-	-
Deferred Expenses	-	-
Deferred Re-Insurance Commission Expenses	105,825	177,218
Deferred Agent Commission Expenses	14,789,523	15,176,843
Others (to be Specified)	2,531,147	2,750,758
Less: Allowance for Impairment loss	-	-
Total	93,174,202	116,775,670

e) Expected Recovery Period within 12 months:

Particulars	Current Year	Previous Year
Capital Advances	-	-
Prepaid Expenses	1,132,398	741,492
Claim Advances	72,172,663	95,162,060
Advances to Suppliers	-	-
Staff Advances	1,989,963	989,563
VAT Receivable	445,683	1,777,917
Printing and Stationery Stock	-	-
Stamp Stock	-	-
Deferred Expenses	-	-
Deferred Re-Insurance Commission Expenses	105,825	177,218
Deferred Agent Commission Expenses	14,789,523	15,176,843
Others (to be Specified)	2,531,147	2,750,758
Less: Allowance for Impairment loss	-	-
Total	93,174,202	116,775,670

15 Other Financial Assets

Particulars	Current Year	Previous Year
Security Deposits	-	-
Accrued Interest	1,652,552	4,558,389
Other Receivables	-	-
Other Deposits	1,943,528	1,917,777
Sundry Debtors	138,558,926	64,542,375
Other (Deposit in Citizen Investment Trust)	43,210,553	41,117,297
Less: Impairment Losses	(20,018,529)	(21,582,185)
Total	163,345,029	90,573,663

a) Expected maturities within 12 months:

Particulars	Current Year	Previous Year
Security Deposits	-	-
Accrued Interest	1,652,552	4,558,389
Other Receivables	-	-
Other Deposits	1,943,528	1,917,777
Sundry Debtors	138,558,926	64,542,375
Other (to be Specified)	-	-
Less: Impairment Losses	(20,018,529)	(21,562,186)
Total	120,134,476	48,458,366

16 Cash and Cash Equivalents

Particulars	Current Year	Previous Year
Cash In Hand	214,246	257,876
Cheque In Hand	-	-
Bank Balances	-	-
I. Balance with "A" class Financial Institutions	49,616,802	75,989,337
II. Balance with "B" class Financial Institutions	185,309,421	159,429,372
III. Balance with "C" class Financial Institutions	2,737,840	25,115,664
Less: Impairment Losses	-	-
Deposits with initial maturity upto 3 months	-	-
Others (to be Specified)	-	-
Less: Impairment Losses	-	-
Total	217,876,308	281,792,348

17 (a) Share Capital

Particulars	Current Year	Previous Year
Ordinary Shares	1,141,800,000	880,000,000
As at Shrawan 1, 2077	-	-
Additions during the year	-	-
i) Bonus Share Issue	57,090,000	85,800,000
ii) Share Issue (Right Share Issue)	-	176,000,000
As at Ashadh, 2078	1,198,890,000	1,141,800,000
Convertible Preference Shares (Equity Component Only)	-	-
As at Shrawan 1, 2077	-	-
Additions during the year	-	-
As at Ashadh, 2078	-	-
Irredeemable Preference Shares (Equity Component Only)	-	-
As at Shrawan 1, 2077	-	-
Additions during the year	-	-
As at Ashadh, 2078	-	-
Total	1,198,890,000	1,141,800,000

0) Ordinary Shares

Particulars	Current Year	Previous Year
Authorised Capital:	1,250,000,000	1,250,000,000
(12,500,000 no. Ordinary of shares @ NRs.100 per share)		
Issued Capital:		
11,418,000 no. of shares @ NRs.100 per share)	1,141,800,000	1,141,800,000
Subscribed and Paid Up Capital:		
(1,198,890 no. of shares @ NRs.100 per share)	1,198,890,000	1,141,800,000
Total	1,198,890,000	1,141,800,000

00) Preference Share Capital

Particulars	Current Year	Previous Year
Authorised Capital:		
..... Convertible Preference Shares of Rs. each		
..... Irredeemable Preference Shares of Rs. each		
Issued Capital:		
..... Convertible Preference Shares of Rs. each		
..... Irredeemable Preference Shares of Rs. each		
Subscribed and Paid Up Capital:		
..... Convertible Preference Shares of Rs. each		
..... Irredeemable Preference Shares of Rs. each		
Total	-	-

(III) Share Holder Structure of Share Capital

Particulars	Number of Shares		Percentage	
	Current Year	Previous Year	Current Year	Previous Year
Promoters				
Government of Nepal	-	-	-	0
Nepali Organized Institutions	2,158,002	2,065,240	18	18
Nepali Citizen	3,956,337	3,767,940	33	33
Foreigner	-	-	-	-
Others (to be Specified)	-	-	-	-
Total (A)	6,114,339	5,833,180	51	51
Other than Promoters				
General Public	5,874,561	5,594,820	49	49
Others (to be Specified)	-	-	-	-
Total (B)	5,874,561	5,594,820	49	49
Total (A+B)	11,988,900	11,418,000	100	100

Details of shares held by shareholders holding more than 1% of the aggregate shares in the Company:

Particulars	Number of Shares		Percentage	
	Current Year	Previous Year	Current Year	Previous Year
Lumbini Bikas Bank Ltd.	1,123,286	1,038,858	9.84%	9.84%
Mr. Manohar Das Mool	1,121,137	1,036,890	9.82%	9.82%
Mr. Shankar Ghimire	429,783	397,468	3.76%	3.76%
Mr. Suresh Vaidya	421,389	389,722	3.69%	3.69%
Mr. Chintamani Bhattarai	365,383	337,926	3.20%	3.20%
Mr. Arun Raj Shrestha	270,377	250,068	2.37%	2.37%
Mr. Brendra Bajracharya	265,340	245,401	2.32%	2.32%
Mrs. Pina Singh Pina	177,228	201,522	1.55%	1.91%
Mr. Prem Bahadur Shrestha	177,193	168,379	1.55%	1.58%
Central Finance Co. Ltd.	145,578	134,838	1.27%	1.27%
Mr. Umang Agrawal	145,576	-	1.27%	-
Mr. Ramkaji Gurung Koney	138,295	127,803	1.21%	1.21%
Mr. Gopal Hamal	127,695	128,735	1.12%	1.22%
Mr. Bishwa Raj Regmi	124,174	-	1.09%	-
Kumari Bank Ltd.	116,486	107,713	1.02%	1.02%
Sunrise Bank Ltd.	116,464	114,768	1.02%	1.09%
Mr. Bhavachoj Dhunagana	115,621	106,832	1.01%	1.01%
Nepal Himalayan Trade Company Pvt. Ltd.	-	873,199	-	8.37%
Mr. Lok Raj Panta	-	134,638	-	1.27%

17 (b) Share Application Money Pending Allotment

Particulars	Current Year	Previous Year
Share Application Money Pending Allotment	-	-
Total	-	-

17 (c) Share Premium

Particulars	Current Year	Previous Year
As at Shawan 1, 2077	38,515,285	30,842,451
Increase due to issue of shares at premium	-	38,515,285
Decrease due to issue of bonus shares	(38,515,285)	(30,842,451)
Transaction costs on issue of share Others (to be Specified)		
As at Aahadh 31, 2078	-	38,515,285

17 (d) Insurance Fund

Particulars	Current Year	Previous Year
As at Shawan 1, 2077	847,887,090	542,412,489
Additions	80,881,480	105,254,621
Utilizations		
As at Aahadh 31, 2078	728,548,580	647,667,090

17 (e) Catastrophe Reserves

Particulars	Current Year	Previous Year
As at Shawan 1, 2077	58,827,037	49,830,858
Additions	8,888,148	8,895,179
Utilizations	(37,333,532)	
As at Aahadh 31, 2078	30,375,655	58,627,037

17 (f) Retained Earnings

Particulars	Current Year	Previous Year
As at Shawan 1, 2077	69,667,885	69,633,690
Net Profit or Loss	180,760,322	190,534,182
Items of OCI recognized directly in retained earnings		
Remeasurement of Post-Employment Benefit Obligations	15,881,278	8,406,120
Transfer to reserves		
Capital Reserves		
Insurance Fund	(80,881,480)	(105,254,621)
Catastrophe Reserves	29,251,383	(9,895,179)
Regulatory Reserves	(18,897,342)	-
Fair Value Reserves	(8,011,528)	(8,573,261)
Actuarial Reserves	(13,404,582)	(4,884,053)
Revaluation Reserves		
Deferred Tax Reserves	11,201,101	7,828,578
Compulsory Reserve Fund		
Transfer of Depreciation on Revaluation of PPE		
Transfer on Disposal of Revalued Property, Plant and Equipment		
Transfer on Disposal of Equity Instruments Measured at FVTOCI		
Transaction costs on issuance of share	(776,600)	
Issuance of Bonus Shares	(18,574,715)	(54,857,549)
Dividend Paid	(51,852,857)	
Dividend Distribution Tax	(5,437,143)	(4,280,000)
Others (to be specified)		
As at Aahadh 31, 2078	127,735,810	88,587,885

17 (g) Other Equity

Particulars	Current Year	Previous Year
Capital Reserves		
Insurance Reserves	1,684,479	1,684,479
Regulatory Reserves	21,857,238	2,859,806
Fair Value Reserves	21,221,074	12,208,545
Actuarial Reserves	8,005,589	(4,389,013)
Revaluation Reserves		
Cash Flow Hedge Reserves		
Other Reserves	35,249,433	46,460,534
Total	68,017,793	58,805,441

18 Provisions

Particulars	Current Year	Previous Year
Provisions for employee benefits		
i) Provision for Leave Encashment	25,811,173	16,394,910
ii) Defined Benefits Plan (Specify the name)	39,307,767	35,284,816
iii) Termination Benefits		
iv) Other employee benefit obligations (to be Specified)	31,319,229	25,417,537
v) payable to staff		
vi) Staff Bonus	26,264,321	31,874,540
Cash Dividend	-	-
Provision for tax related legal cases	-	-
Provision for non-tax legal cases	579,047	579,047
Others (to be Specified)		
Total	123,081,537	108,580,851

(a) Additional Disclosure under of Provisions

Description	Opening Balance	Additions During the Year	Utilised During the Year	Reversed During the Year	Unwinding of Discount	Closing Balance
Provision for tax related legal cases	-	-	-	-	-	-
Provision for non-tax legal cases	579,047.13	-	-	-	-	579,047

(b) Provision with expected payouts within 12 months:

Particulars	Current Year	Previous Year
Provisions for employee benefits		
i) Provision for Leave Encashment		
ii) Defined Benefits Plan (Specify the name)		
iii) Termination Benefits		
iv) Other employee benefit obligations (to be Specified)		
v) payable to staff		
vi) Staff Bonus	26,264,321	31,874,540
Cash Dividend		
Total	26,264,321	31,874,540

19 Gross Insurance Contract Liabilities

Particulars	Current Year	Previous Year
Unearned Premiums	638,495,912	651,468,055
Premium Deficiency	4,028,000	3,189,086
Incurred But Not Reported (IBNR)	78,048,432	126,887,148
Outstanding Claims Provision	882,134,718	575,806,899
Margin For Adverse Deviation		
Total	1,800,775,062	1,357,008,984

20 Insurance Payables

Particulars	Current Year	Previous Year
Payable to Reinsurers	91,764,318	216,742,068
Payable to Other Insurance Companies	2,722,867	1,822,132
Withdrawal Premium	-	-
Withdrawal Claim	-	-
Others (to be Specified)	-	-
Total	94,487,186	218,564,200

21 Current Tax (Assets)/ Liabilities (Net)

Particulars	Current Year	Previous Year
Income Tax Liabilities	(81,572,858)	(88,507,023)
Income Tax Assets	182,802,746	165,599,750
Total	101,229,788	87,092,728

22 Borrowings

Particulars	Current Year	Previous Year
Bond		
Debtenture		
Term Loan - Bank and Financial Institution		
Bank Overdraft		
Others (to be Specified)		
Total	-	-

Payable within 12 months:

Particulars	Current Year	Previous Year
Bond		
Debenture		
Term Loan - Bank and Financial Institution		
Bank Overdraft		
Others (to be Specified)		
Total	-	-

23 Other Financial Liabilities

Particulars	Current Year	Previous Year
Redeemable Preference Shares	-	-
Irredeemable Cumulative Preference Shares	-	-
Payable to Agents	15,028,195	14,979,327
Payable to Surveyors	8,324,541	4,402,096
Refundable Share Application Money	-	-
Payable to Insured	15,808,147	15,208,015
Sundry Creditors	20,275,924	14,527,909
Retention and deposits	-	-
Short-term employee benefits payable	-	-
I) Salary Payable	-	-
II) Bonus Payable	-	-
III) Other employee benefit payable (to be Specified)	-	-
Audit Fee Payable	-	-
Others (to be Specified)	-	-
Total	57,232,807	49,115,348

Payable within 12 months:

Particulars	Current Year	Previous Year
Redeemable Preference Shares	-	-
Irredeemable Cumulative Preference Shares	-	-
Payable to Agents	15,028,195	14,979,327
Payable to Surveyors	8,324,541	4,402,096
Refundable Share Application Money	-	-
Payable to Insured	15,808,147	15,208,015
Sundry Creditors	20,275,924	14,527,909
Retention and deposits	-	-
Short-term employee benefits payable	-	-
I) Salary Payable	-	-
II) Bonus Payable	-	-
III) Other employee benefit payable (to be Specified)	-	-
Audit Fee Payable	-	-
Others (to be Specified)	-	-
Total	57,232,807	49,115,348

24 Other Liabilities

Particulars	Current Year	Previous Year
TDS Payable	7,521,418	8,631,495
VAT Payable	14,873,068	19,085,068
Dividend Payable	-	4,290,000
Deposit Premium	18,095,818	19,815,334
Deferred Commission Income	70,015,668	59,848,406
Insurance Service Fee Payable	14,142,529	12,607,237
Lease Liability	572,573	535,281
Deferred Income	-	-
Others (to be Specified)	-	-
Total	123,221,070	124,623,820

Payable within 12 months:

Particulars	Current Year	Previous Year
TDS Payable	7,521,418	8,631,495
VAT Payable	14,873,068	19,085,068
Dividend Payable	-	4,290,000
Deposit Premium	18,095,818	19,815,334
Deferred Commission Income	70,015,668	59,848,406
Insurance Service Fee Payable	14,142,529	12,607,237
Lease Liability	572,573	535,281
Deferred Income	-	-
Others (to be Specified)	-	-
Total	123,221,070	124,623,820

a) Gross Insurance Contract Liability

Fig. In NPR

Particulars	Line of Business								Total
	Fire/Property	Motor	Marine	Engineering	Micro	Aviation	Cattle and Crop	Miscellaneous	
As at Shrawan 1, 2077									
Unearned Premiums	114,863,152	348,263,119	21,022,678	61,387,022	17,428,445	57,832	41,581,182	46,831,614	651,465,055
Premium Deficiency	-	-	-	-	-	-	3,189,085	-	3,189,085
IBNR and IBNER	10,439,095	101,734,420	1,833,538	428,554	-	-	1,411,337	10,840,204	128,687,148
Outstanding Claims	138,748,772	192,304,893	7,674,880	172,741,057	-	-	6,660,738	56,636,357	575,665,699
Margin For Adverse Deviation	-	-	-	-	-	-	-	-	-
Others (to be Specified)	-	-	-	-	-	-	-	-	-
Total Balance As at Shrawan 1, 2077	265,051,018	642,322,432	30,531,095	234,556,633	17,428,445	57,832	52,852,954	114,208,176	1,357,005,984
Changes during the year									
Unearned Premiums	(6,072,500)	(22,876,032)	4,639,583	(16,943,284)	3,244,838	60,511	26,080,378	(3,103,635)	(14,970,142)
Premium Deficiency	-	-	-	4,098,000	-	-	(3,189,085)	-	906,915
IBNR and IBNER	(4,205,547)	(40,647,283)	(1,577,581)	768,427	3,931,202	-	(794,223)	(5,911,729)	(46,838,714)
Outstanding Claims	(38,790,488)	(1,282,857)	1,008,200	168,264,138	164,680,000	-	8,420,857	2,188,368	306,465,019
Margin For Adverse Deviation	-	-	-	-	-	-	-	-	-
Others (to be Specified)	-	-	-	-	-	-	-	-	-
Total changes during the year	(48,068,535)	(65,006,152)	4,070,202	157,183,283	171,636,040	60,511	31,517,728	(8,826,988)	243,765,078
As at Ashadh , 2078									
Unearned Premiums	108,790,652	325,407,087	25,662,261	44,443,798	20,674,283	118,348	67,671,571	43,727,978	636,495,012
Premium Deficiency	-	-	-	4,098,000	-	-	-	-	4,098,000
IBNR and IBNER	6,233,548	60,887,157	255,955	1,194,881	3,631,202	-	617,114	4,828,475	78,048,432
Outstanding Claims	100,958,284	191,022,087	8,683,080	342,005,198	164,680,000	-	16,081,898	58,724,725	882,134,718
Margin For Adverse Deviation	-	-	-	-	-	-	-	-	-
Others (to be Specified)	-	-	-	-	-	-	-	-	-
Total Balance As at Ashadh 31, 2078	215,982,484	577,316,281	34,601,298	381,738,915	188,285,485	118,248	84,370,081	107,281,178	1,600,775,082

b) Reinsurance Assets

Fig. in NPA

Particulars	Line of Business								Total
	Fire/Property	Motor	Marine	Engineering	Micro	Aviation	Cattle and Crop	Miscellaneous	
As at Shrawan 1, 2077									
Unearned Premiums	76,407,673	136,994,876	11,883,134	57,882,396	17,364,195	-	33,271,379	26,191,026	359,794,680
Premium Deficiency	-	-	-	-	-	-	-	-	-
BNR and IBNR	-	-	-	-	-	-	-	-	-
Outstanding Claims	112,721,137	51,204,311	6,299,056	165,279,268	-	-	5,328,591	47,434,054	388,266,416
Margin For Adverse Deviation	-	-	-	-	-	-	-	-	-
Others (to be Specified)	-	-	-	-	-	-	-	-	-
Total Balance As at Shrawan 1, 2077	189,128,810	188,199,187	17,982,190	223,161,664	17,364,195	-	38,599,970	73,625,080	748,081,096
Changes during the year									
Unearned Premiums	(23,500,205)	(16,199,887)	3,545,482	(17,432,032)	(17,330,036)	-	20,885,878	(3,140,920)	(53,191,742)
Premium Deficiency	-	-	-	3,999,000	-	-	-	-	3,999,000
BNR and IBNR	-	-	-	-	-	-	-	-	-
Outstanding Claims	(42,891,830)	12,297,117	877,855	189,507,521	184,880,000	-	7,538,528	5,881,559	317,888,548
Margin For Adverse Deviation	-	-	-	-	-	-	-	-	-
Others (to be Specified)	-	-	-	-	-	-	-	-	-
Total changes during the year	(66,192,035)	(3,902,771)	4,223,117	168,074,489	147,329,964	-	28,402,403	2,740,639	268,676,808
As at Ashadh, 2077									
Unearned Premiums	52,907,468	120,794,989	15,228,636	40,450,364	34,159	-	54,137,257	23,050,108	308,602,938
Premium Deficiency	-	-	-	3,999,000	-	-	-	-	3,999,000
BNR and IBNR	-	-	-	-	-	-	-	-	-
Outstanding Claims	70,029,307	63,501,427	6,976,711	334,786,789	184,880,000	-	12,885,117	53,315,613	708,134,964
Margin For Adverse Deviation	-	-	-	-	-	-	-	-	-
Others (to be Specified)	-	-	-	-	-	-	-	-	-
Total Balance As at Ashadh 31, 2078	122,936,775	184,296,416	22,205,307	379,236,153	184,894,159	-	67,002,374	76,365,719	1,018,738,902

Detailed Information on Statement of Profit or Loss Accounts

25 Gross Premium

Particulars	Current Year	Previous Year
Direct Premiums	1,244,730,906	1,212,531,471
Premiums on Reinsurance Accepted	169,525,729	47,958,840
Gross Change in Unearned Premiums	14,063,227	84,020,158
Total Gross Premiums	1,428,319,862	1,324,510,469

Particulars	Direct Premiums		Premiums on Reinsurance Accepted		Gross Change in Unearned Premiums		Gross Earned Premiums	
	Current Year	Previous Year	Current Year	Previous Year	Current Year	Previous Year	Current Year	Previous Year
Fire / Property	240,094,501	223,056,001	979,459	649,880	6,072,500	(2,597,282)	247,146,460	221,108,590
Motor	595,715,695	632,987,473	125,976,668	45,851,282	22,876,032	31,966,897	744,588,386	710,805,782
Marine	38,818,963	31,358,160	86,000	-	(4,639,583)	(4,100,878)	34,044,371	27,256,272
Engineering	120,163,166	120,375,173	80,149	1,019,308	12,847,284	19,412,789	133,090,568	140,807,264
Micro	12,833,998	20,038,389	41,964,511	-	(3,244,838)	(17,067,267)	61,553,672	2,971,132
Aviation	-	-	239,885	68,799	(60,511)	(57,832)	178,174	8,968
Cattle and Crop	132,623,108	74,863,694	-	-	(22,881,294)	(3,192,337)	108,731,814	71,671,357
Miscellaneous	104,881,514	109,854,581	223,237	371,581	3,103,636	39,655,974	108,008,367	149,682,116
Total	1,244,730,906	1,212,531,471	169,525,729	47,958,840	14,063,227	84,020,158	1,428,319,862	1,324,510,469

26 Premium ceded to Reinsurers

Particulars	Current Year	Previous Year
Premiums Ceded to Reinsurers	(798,141,928)	(693,800,462)
Reinsurer's Share of Change in Unearned Premiums	(48,192,742)	(8,383,831)
Total premiums ceded to reinsurers	(847,334,668)	(702,184,293)

Portfolio-wise detail of Premiums Ceded to Reinsurers	Premiums Ceded to Reinsurers		Reinsurer's Share of Change in Unearned Premiums		Premium Ceded	
	Current Year	Previous Year	Current Year	Previous Year	Current Year	Previous Year
Fire / Property	(158,107,817)	(146,794,823)	(23,600,205)	(3,233,975)	(182,807,822)	(150,028,898)
Motor	(312,468,158)	(256,282,276)	(18,199,687)	12,068,943	(328,888,044)	(244,205,336)
Marine	(31,337,830)	(25,499,693)	3,545,462	(1,627,053)	(27,792,367)	(27,126,746)
Engineering	(112,062,568)	(114,841,045)	(13,433,032)	(18,234,952)	(125,495,600)	(133,075,997)
Micro	(13,518,282)	(19,907,900)	(17,330,036)	17,384,195	(30,848,298)	(2,543,705)
Aviation	-	-	-	-	-	-
Cattle and Crop	(108,098,488)	(59,891,035)	20,865,878	159,875	(85,232,609)	(59,731,160)
Miscellaneous	(83,549,007)	(70,803,588)	(3,140,920)	(14,878,964)	(66,889,925)	(85,482,552)
Total	(798,141,928)	(693,800,462)	(48,192,742)	(8,383,831)	(847,334,668)	(702,184,293)

Net Earned Premiums

Particulars	Current Year	Previous Year
Gross Earned Premiums	1,428,319,882	1,324,510,489
Premiums Ceded	(847,334,668)	(702,184,293)
Total	580,985,194	622,316,076

27 Portfolio-wise detail of Net Earned Premiums

Particulars	Gross Earned Premiums		Premiums Ceded		Net Earned Premiums	
	Current Year	Previous Year	Current Year	Previous Year	Current Year	Previous Year
Fire / Property	247,146,460	221,108,599	(182,807,822)	(150,028,898)	64,538,637	71,079,701
Motor	744,588,388	710,805,782	(328,888,044)	(244,205,336)	415,900,342	466,600,426
Marine	34,044,371	27,255,272	(27,792,367)	(27,126,746)	5,252,003	128,526
Engineering	133,090,599	140,807,264	(125,495,600)	(133,075,997)	7,594,999	7,731,268
Micro	51,553,872	2,971,132	(30,848,298)	(2,543,705)	20,705,373	427,428
Aviation	176,174	8,968	-	-	176,174	8,968
Cattle and Crop	109,731,814	71,671,357	(85,232,609)	(59,731,160)	24,499,205	11,940,197
Miscellaneous	108,008,387	149,882,115	(66,889,928)	(85,482,552)	41,318,460	64,399,564
Total	1,428,319,882	1,324,510,489	(847,334,668)	(702,184,293)	580,985,194	622,316,076

28 Commission Income

Particulars	Current Year	Previous Year
Reinsurance Commission Income	168,455,712	194,553,968
Others	-	-
Total Commission Income	168,455,712	194,553,968

Portfolio-wise detail of Commission Income

Particulars	Reinsurance Commission Income		Deferred Commission Income		Profit Commission		Others (to be Specified)		Commission Income	
	Current Year	Previous Year	Current Year	Previous Year	Current Year	Previous Year	Current Year	Previous Year	Current Year	Previous Year
Fire / Property	51,981,099	60,808,241	(12,060,745)	(14,372,385)	1,367,837	(665,415)	-	-	40,388,240	45,770,440
Motor	81,734,824	78,196,552	(24,432,368)	(21,114,792)	2,580,943	11,024,113	-	-	59,883,200	68,105,873
Marine	17,707,218	14,821,870	(5,573,702)	(3,879,828)	(2,357,687)	1,374,800	-	-	9,775,847	12,116,841
Engineering	33,324,476	36,795,824	(8,572,941)	(8,189,861)	-	1,368,407	-	-	23,751,536	28,974,370
Micro	5,484	6,287	-	(5,484)	-	-	-	-	5,484	603
Aviation	-	-	-	-	-	-	-	-	-	-
Cattle and Crop	23,202,548	15,098,609	(8,208,268)	(5,156,134)	-	-	-	-	13,984,280	9,942,474
Miscellaneous	28,421,869	30,570,720	(8,267,646)	(6,130,920)	502,803	5,203,596	-	-	20,657,128	29,643,397
Total	238,377,305	238,098,103	(70,015,870)	(59,849,406)	2,094,078	18,305,301	-	-	168,455,712	194,553,968

29 Investment Income

Particulars	Current Year	Previous Year
Interest Income from Financial Assets Measured at Amortised Costs		
i) Fixed Deposit with "A" Class Financial Institutions	127,280,839	151,102,863
ii) Fixed Deposit with Infrastructure Bank	-	-
iii) Fixed Deposit with "B" Class Financial Institutions	11,885,690	23,106,945
iv) Fixed Deposit with "C" Class Financial Institutions	4,542,764	4,829,729
v) Debentures	1,509,579	362,234
vi) Bonds (Nepal Government/ NRE/ Guaranteed by Nepal Government)	220,850	220,850
vii) Preference Shares of Bank and Financial Institutions	-	-
viii) Bank Deposits other than Fixed Deposit	1,433,301	7,284,888
ix) Agent Loans	-	-
x) Employee Loans	-	-
xi) Other interest income (to be Specified)	-	-
Financial Assets Measured at FVTOCI		
i) Interest Income on Debentures	-	-
ii) Dividend Income	684,241	788,287
iii) Other Interest Income (to be Specified)	-	-
Financial Assets Measured at FVTPL		
i) Dividend Income	-	-
ii) Other Interest Income (to be Specified)	-	-
Rental Income	-	-
Others (to be Specified)	-	-
Miscellaneous Income	2,038,711	304,920
Income Related to Previous Years	-	-
Total	149,275,675	189,100,398

30 Net Gains/ (Losses) on Fair Value Changes

Particulars	Current Year	Previous Year
Changes in Fair Value of Financial Assets Measured at FVTPL		
i) Equity Instruments	-	-
ii) Mutual Fund	-	-
iii) Others (to be Specified)	-	-
Changes in Fair Value on Investment Properties		
Changes in Fair Value on Hedged Items in Fair Value Hedges		
Changes in Fair Value on Hedging Instruments in Fair Value Hedges		
Gains/(Losses) of Ineffective Portion on Cash Flow Hedges		
Others (to be Specified)	-	-
Total	-	-

31 Net Realised Gains/ (Losses)

Particulars	Current Year	Previous Year
Realised Gains/(Losses) on Derecognition of Financial Assets Measured at FVTPL		
i) Equity Instruments		
ii) Mutual Fund		
iii) Others (to be Specified)		
Realised Gains/(Losses) on Derecognition of Financial Assets at Amortised Costs		
i) Debentures		
ii) Bonds		
iii) Others (to be Specified)		
Total	-	-

32 Other Income

Particulars	Current Year	Previous Year
Unwinding of discount on Financial Assets at Amortised Cost	-	-
i) Employee Loan	-	-
ii) Bonds	-	-
iii) Others (to be Specified)	-	-
Foreign Exchange Gains	-	-
Interest Income from Finance Leases	-	-
Profit from disposal of Property, Plant and Equipment	-	607,878
Amortization of Deferred Income	-	-
Other Direct Income	-	3,814,595
Stamp Income	-	-
Others (to be Specified)	-	-
I. Written Back of Provision for Loss In Investments	-	-
II. Written Back of Provision for Doubtful Debt	21,014,185	30,757,455
Total net realized gains and losses	21,014,185	35,179,928

33 Gross Claims Paid

Particulars	Current Year	Previous Year
Gross Claims Paid	958,320,897	800,229,306
Total	958,320,897	800,229,306

34 Claims Ceded

Particulars	Current Year	Previous Year
b. Claims Ceded to Reinsurer	(554,870,989)	(353,972,389)
Total	(554,870,989)	(353,972,389)

Portfolio-wise detail of Gross Claims Paid and Claims Ceded

Particulars	Gross Claims Paid		Claims Ceded		Net Claims Paid (before Change in Contract Liabilities)	
	Current Year	Previous Year	Current Year	Previous Year	Current Year	Previous Year
Fires / Property	145,407,797	64,013,388	118,438,594	45,833,194	28,969,203	18,180,194
Motor	349,568,755	480,841,348	115,572,337	117,529,129	233,996,418	363,312,218
Marine	8,351,714	14,891,285	5,032,575	12,141,837	1,319,138	2,749,448
Engineering	106,789,387	102,178,512	99,277,850	98,920,584	7,511,537	3,257,928
Micro	215,624,852	238,008	136,245,957	-	79,378,895	238,008
Aviation	-	-	-	-	-	-
Cattle and Crop	61,429,860	61,291,712	49,149,912	49,033,370	12,285,978	12,258,342
Miscellaneous	71,148,302	76,775,053	31,159,763	30,514,274	39,988,539	46,260,779
Total	958,320,897	800,229,306	554,870,989	353,972,389	401,449,708	446,258,918

35 Net Change in Insurance Contract Liabilities

Particulars	Current Year	Previous Year
(a) Gross Change in Contract Liabilities	Current Year	Previous Year
Change in Contract Outstanding Claims	306,468,019	43,007,441
Change in IBNR and IBNER	(48,838,714)	23,887,814
Change in Margin for Adverse Deviation (MAD)	-	-
Change in Premium Deficiency	-	-
Total Change in Gross Insurance Contract Liabilities	257,629,305	66,895,255
(b) Change in Reinsurance Assets		
Change in Reinsurance Assets Created on Outstanding Claims	(317,888,548)	(45,116,612)
Change in Reinsurance Assets Created on IBNR and IBNER	-	-
Change in Reinsurance Assets Created on Margin for Adverse Deviation (MAD)	-	-
Change in Reinsurance Assets Created on Premium Deficiency	-	-
Total Net Change in Insurance Contract Liabilities	(\$17,258,548)	(45,116,612)
Net Change in Insurance Contract Liabilities	(60,039,242)	21,579,743

Portfolio-wise detail of Net Change in Contract Liabilities

Particulars	Gross Change in Contract Liabilities		Change in Reinsurance Assets		Net Change in Contract Liabilities	
	Current Year	Previous Year	Current Year	Previous Year	Current Year	Previous Year
Fire / Property	(42,996,035)	75,451,344	42,691,830	(48,334,741)	(304,205)	27,116,603
Motor	(42,130,120)	(76,401,795)	(12,297,117)	55,998,706	(54,427,236)	(20,403,086)
Marine	(589,381)	(3,992,987)	(677,655)	3,690,839	(1,247,036)	(302,148)
Engineering	170,030,666	73,073,393	(169,507,521)	(67,176,610)	523,045	5,896,763
Micro	168,591,202	-	(164,680,000)	-	3,931,202	-
Aviation	-	-	-	-	-	-
Cattle and Crop	8,626,434	(8,175,692)	(7,536,526)	6,074,206	1,089,908	(2,101,385)
Miscellaneous	(3,723,361)	8,740,892	(5,881,558)	4,632,065	(9,604,920)	11,372,977
Total	257,629,305	66,895,255	(317,888,548)	(45,116,612)	(60,039,242)	21,579,743

36 Commission Expenses

Particulars	Current Year	Previous Year
Commission Expenses on Direct Insurance Contracts	33,930,661	30,392,119
Commission Expense on Reinsurance Accepted	329,537	372,426
Deferred Commission Expenses	458,511	2,021,802
Others (to be Specified)		
Total	34,718,708	32,786,347

Portfolio-wise detail of Commission Expenses

Particulars	Commission Expenses on Direct Insurance Contracts		Commission Expenses on Reinsurance Accepted		Deferred Commission Expenses		Others (to be Specified)		Commission Expenses	
	Current Year	Previous Year	Current Year	Previous Year	Current Year	Previous Year	Current Year	Previous Year	Current Year	Previous Year
Fire / Property	4,587,759	4,312,665	238,112	162,929	662,624	551,394	-	-	5,486,695	5,027,187
Motor	6,726,970	6,754,410	-	2,430	375,168	821,888	-	-	7,102,137	7,678,708
Marine	897,685	658,384	13,000	-	(146,197)	131,516	-	-	764,467	787,900
Engineering	4,530,258	4,682,218	12,022	126,075	629,574	1,040,852	-	-	5,171,852	5,848,945
Micro	-	24,450	-	-	21,187	60,508	-	-	21,187	104,958
Aviation	-	-	23,668	6,660	-	-	-	-	23,668	6,660
Cattle and Crop	14,863,822	11,126,911	-	-	(1,413,527)	(877,344)	-	-	13,470,295	10,248,967
Miscellaneous	2,904,189	2,895,481	44,734	74,912	329,482	173,208	-	-	2,678,405	3,083,001
Total	33,930,661	30,392,119	329,537	372,426	458,511	2,021,802	-	-	34,718,708	32,786,347

Segregation of Commission Expenses

Particulars	Commission Expenses (Direct & Reinsurance Accepted)		Deferred Commission Expenses	
	Agency Commission	Reinsurance Commission	Agency Commission	Reinsurance Commission
Fire / Property	4,587,759	236,112	1,525,551	157,598
Motor	6,726,970	-	2,600,534	-
Marine	897,685	13,000	436,220	6,683
Engineering	4,530,258	12,022	1,796,916	7,254
Micro	-	-	-	-
Aviation	-	23,668	-	23,668
Cattle and Crop	14,863,822	-	7,584,541	-
Miscellaneous	2,904,189	44,734	635,761	28,508
Total	33,930,661	329,537	14,789,523	223,712

37 Service Fees

Particulars	Current Year	Previous Year
Gross Service Fees	14,527,041	12,804,903
Reinsurer's Share of Service Fees	6,955,918	6,285,449
Total	7,571,123	6,519,454

Portfolio-wise detail of Service Fees

Particulars	Gross Service Fees		Reinsurer's Share of Service Fees		Net Service Fees	
	Current Year	Previous Year	Current Year	Previous Year	Current Year	Previous Year
Fire / Property	2,410,740	2,237,059	1,581,282	1,467,849	829,458	769,110
Motor	7,216,924	6,788,388	1,864,917	2,104,094	5,352,007	4,684,294
Marine	388,840	313,581	312,729	254,998	74,111	58,585
Engineering	1,202,493	1,213,845	1,120,037	1,119,354	82,396	94,581
Micro	547,985	200,384	603	134,445	547,382	65,939
Aviation	388,840	688	382,108	-	4,734	688
Cable and Crop	1,326,291	748,637	1,060,865	502,280	265,246	246,347
Miscellaneous	1,049,048	1,102,281	633,258	702,320	415,790	399,941
Total	14,527,041	12,804,903	6,955,918	6,285,449	7,571,123	6,519,454

38 Employee Benefits Expenses

Particulars	Current Year	Previous Year
Salaries	67,364,018	60,324,391
Allowances	28,610,263	25,141,947
Other Allowances	5,298,104	5,221,208
Defined Benefit Plans	-	-
(i) Gratuity	17,417,533	7,550,482
(ii) Others (to be Specified)	-	-
Defined Contribution Plans	-	-
(i) Provident Fund	5,278,356	4,480,678
(ii) Others (to be Specified)	-	-
Leave Encashment	14,033,087	839,294
Termination Benefits	-	-
Festival Allowances	7,151,578	6,467,728
Training Expenses	87,109	1,312,608
Uniform Expenses	-	-
Medical Expenses	-	-
Staff Insurance Expenses	2,450,149	268,338
Staff Welfare	-	-
Bonus	28,284,321	31,874,540
Others (to be Specified)	-	-
Total	174,252,515	143,472,411

39 Depreciation & Amortization Expenses

Particulars	Current Year	Previous Year
Depreciation on Property, Plant and Equipment (Refer Note 5)	9,600,170	11,171,714
Depreciation on Investment Properties (Refer Note 6)	-	-
Amortization of Intangible Assets (Refer Note 4)	625,000	357,500
Total	10,425,170	11,529,214

40 Impairment Losses

Particulars	Current Year	Previous Year
Impairment Losses on PPE, Investment Properties and Intangible Assets	-	-
i) Property, Plant and Equipment	-	-
ii) Investment Properties	-	-
iii) Intangible Assets	-	-
Impairment Losses on Financial Assets	-	-
i) Investment	-	-
ii) Loans	-	-
iii) Other Financial Assets	-	-
M) Cash and Cash Equivalent	19,470,529	21,014,185
v) Others (to be Specified)	-	-
Impairment Losses on Other Assets	-	-
i) Reinsurance Assets	-	-
ii) Insurance Receivables	-	-
iii) Lease Receivables	-	-
iv) Others (to be Specified)	-	-
Total	19,470,529	21,014,185

41 Other Expenses

Particulars	Current Year	Previous Year
Other Direct Expenses	808,774	2,930,331
Rent Expenses	12,544,507	12,018,008
Electricity and Water	1,885,572	1,879,022
Repair and Maintenance	-	-
Building	199,982	1,195,505
Vehicle	232,148	262,511
Office Equipment and Accessories	769,488	363,958
Others	53,059	69,560
Telephone & Communication	7,362,641	7,473,239
Printing and Stationary	5,017,771	4,654,956
Office Consumable Expenses	-	-
Fuel and Conveyance	8,048,829	5,292,805
Travelling Expenses	-	-
i) Domestic	300,919	476,054
ii) Foreign	-	329,092
Agent Training	-	-
Other Agent Expenses	-	-
Insurance Premium	424,971	515,715
Security Expenses	1,127,500	1,400,750
Legal and Consulting Expenses	1,344,200	1,063,385
Newspapers, Books and Periodicals	80,573	103,378
Advertisement & Promotion Expenses	2,121,172	2,584,534
Business Promotion	667,365	430,511
Guest Entertainment	5,460,461	6,109,553
Gift and Donations	82,131	553,500
Board Meeting Fees and Expenses	-	-
Board Meeting Fee	893,462	630,000
Board Meeting Expenses	103,578	167,844
Committee Meeting Fees and Expenses	-	-
Committee Meeting Fees	548,000	504,000
Committee Meeting Expenses	408,116	420,391
Annual General Meeting Expenses	45,000	464,412
Audit Related Fees	-	-
i) Statutory Audit	140,000	140,000
ii) Tax Audit	140,000	140,000
iii) Long Form Audit Report	20,000	20,000
iv) Other Fees	-	-
v) Internal Audit	350,000	350,000
vi) Others	-	-
Bank Charge	241,677	378,483
Fee and Charges	1,094,185	1,130,132
Depreciation Expenses	-	-
Postage Charges	-	-
Foreign Exchange Losses	-	789,287
Other	-	-
Outsourcing Services- Contract	308,663	7,091,100
Miscellaneous Expense	18,374,148	8,179,023
Share Related Expenses	-	1,218,506
Total	69,103,901	70,321,285

42 Finance Cost

Particulars	Current Year	Previous Year
Unwinding of discount on Provisions		
Unwinding of discount on Financial Liabilities at Amortised Costs		
Interest Expenses - Bond		
Interest Expenses - Debenture		
Interest Expenses - Term Loan		
Interest Expenses - Lease		
Interest expense - Overdraft Loan		
Others (to be Specified)		
Total	-	-

43 Income Tax Expense

(a) Income Tax Expense

Particulars	Current Year	Previous Year
Current Tax		
i) Income Tax Expense for the Year	81,572,858	68,507,023
ii) Income Tax Relating to Prior Periods	-	-
Deferred Tax For The Year		
i) Originating and reversal of temporary differences	445,073	7,828,676
ii) Changes in tax rate	-	-
iii) Recognition of previously unrecognized tax losses	-	-
iv) Write-down or reversal	-	-
v) Others (to be Specified)	-	-
Income Tax Expense	82,018,031	107,598,580

(b) Reconciliation of Taxable Profit & Accounting Profit

Particulars	Current Year	Previous Year
Accounting Profit Before Tax	282,778,353	288,570,861
Applicable Tax Rate	30%	30%
Tax at the applicable rate on Accounting Profit	76,833,608	86,061,258
Add: Tax effect of expenses that are not deductible for tax purpose		
i) Disallowed Depreciation expenses	985,058	1,181,037
ii) Disallowed Repair and Maintenance Expenses	5,368	60,172
iii) Difference on opening Unsettled Risk Reserve- Marine	104,785	589,383
iv) Provision for doubtful debt and Investment	-	6,304,258
v) Share related expenses	-	365,862
vi) Insurance Expenses under OYVS	47,005	77,421
vii) Vehicle tax expenses for OYVS	108,014	113,962
viii) Bounce Expenses	17,527	23,849
ix) Disallowed on Leave encashment and Gratuity	8,065,475	2,761,207
x) Rate and taxes	1,887,974	829,727
xi) Donation	24,639	166,050
Less: Tax effect on exempt income and additional deduction		
i) Deferred agency commission expenses	118,138	809,935
ii) Deferred Reinsurance Commission Expenses	21,417	(3,394)
iii) Deferred Reinsurance commission income	3,049,879	(3,860,056)
iv) Actuarial Gain/Loss on LRR	3,020,339	(3,477,210)
v) Actuarial Gain/Loss on Claim Outstanding Provision	(14,079,590)	7,106,344
vi) Actuarial Gain/Loss on Gratuity and leave encashment	191,605	(1,541,241)
vii) Provision write back as per NFRS	-	4,914,585
viii) Rent adjustment	11,188	(105,319)
ix) Provision write back	(6,304,256)	(14,141,802)
x) Gain on sale of assets	-	(182,383)
xi) Dividend Income	(175,272)	(236,486)
Interest under section 117	-	1,090,150
Income Tax Expense	75,731,799	88,507,023
Effective Tax Rate	29%	31%

44 Employee Retirement Benefits

a) Post Employment Benefit - Defined Contribution Plans

For the year ended Ashadh, 2077 the company has recognised an amount of NPR. 51,414,920 as an expenses under the defined contribution plans in the Statement of Profit or Loss.

b) Post Employment Benefit - Defined Benefit Plans

For Defined Benefit Plans, the cost of providing benefits is determined using the Projected Unit Credit Method, with Actuarial Valuations being carried out.

c) Total Expenses Recognised in the Statement of Profit or Loss

Particulars	31/03/2078		32/03/2077	
	Gratuity Liability	Accumulating Paid Absences	Gratuity Liability	Accumulating Paid Absences
Expenses Recognized in Statement of Profit or Loss (SoPL)				
Current service cost	14,241,000	7,276,060	5,405,618	8,385,801
Past Service Cost				
Net interest cost:				
a. Interest expense on defined benefit obligation (DBO)	3,176,533	1,475,542	2,144,874	1,208,935
b. Interest (income) on plan assets				
c. Total net interest cost				
Defined benefit cost included in Statement of Profit or Loss	17,417,533	8,751,602	7,550,492	7,595,736

d) Remeasurement effects recognised in Statement of Other Comprehensive Income (OCI)

a. Actuarial (gain)/ loss due to financial assumption changes in DBO	2,302,662	5,281,485	(4,864,053)	(6,756,452)
b. Actuarial (gain)/ loss due to experience on DBO	(15,707,244)	-	-	-
c. Return on plan assets (greater)/ less than discount rate				
Total actuarial (gain)/ loss included in OCI	(13,404,582)	5,281,485	(4,864,053)	(6,756,452)

e) Total cost recognised in Comprehensive Income

Cost recognised in Statement of Profit or Loss	17,417,533	8,751,802	7,550,492	7,595,736
Remeasurements effects recognised in OCI				
Total cost recognised in Comprehensive Income				

f) Change in Defined Benefit Obligation

Defined benefit obligation as at the beginning of the year	35,294,816	18,394,910	33,357,735	19,099,491
Service cost				
Interest cost				
Expenses recognised in SoPL	17,417,533	8,751,802	7,550,492	7,595,736
Expenses recognised in OCI	(13,404,582)	5,281,485	(4,864,053)	(6,756,452)
Benefit payments from plan assets	-	(4,818,824)	(779,356)	(3,543,866)
Actuarial (Gain)/ Loss				
Defined Benefit Obligation As At Year End	39,307,767	25,811,173	35,294,816	18,394,910

g) Change in Fair Value Of Plan Assets

Fair value of plan assets at end of prior year	25,825,032	18,850,981	9,830,290	12,928,829
Remeasurement from opening	(1,558,716)			
Interest income	2,183,968	1,516,588	1,108,140	987,837
Expected return on plan assets			450,578	
Employer contributions			15,215,384	4,892,578
Participant contributions				
Benefit payments from plan assets	-	-	(779,356)	(970,226)
Transfer in/ transfer out				
Actuarial (Gain)/ Loss on Plan Assets	(951,477)	(865,824)		(987,837)
Fair Value of Plan Asset at End of the Year	25,498,807	17,711,745	25,825,032	18,850,981

h) Net Defined Benefit Asset/(Liability)

Defined Benefit Obligation	39,307,787	25,811,173	35,294,816	16,394,910
Fair Value of Plan Assets	25,498,807	17,711,745	25,825,032	16,850,981
(Surplus)/Deficit Recognised in Statement of Financial Position	(13,808,980)	(7,899,428)	(9,469,784)	456,072

i) Expected Company Contributions for the Next Year

Particulars	Employee Benefit Plan		Any Other Funded Liability	
	Current Year	Previous Year	Current Year	Previous Year
Expected company contributions for the next year				

j) Reconciliation of amounts in Statement of Financial Position

Particulars	Employee Benefit Plan		Any Other Funded Liability	
	Current Year	Previous Year	Current Year	Previous Year
Net defined benefit liability/(asset) at prior year end	14,241,000	6,405,818		
Defined benefit cost included in Statement of Profit or Loss				
Total remeasurements included in OCI	992,565	1,036,734		
Acquisition/ divestment				
Employer contributions				
Net defined benefit liability/(asset)	15,233,565	6,442,352		

k) Reconciliation of Statement of Other Comprehensive Income

Particulars	Employee Benefit Plan		Any Other Funded Liability	
	Current Year	Previous Year	Current Year	Previous Year
Cumulative OCI - (Income)/Loss, beginning of period				
Total remeasurements included in OCI	(12,453,105)	(5,314,829)		
Cumulative OCI - (Income)/Loss	(12,453,105)	(5,314,829)		

l) Current/Non - Current Liability

Particulars	Employee Benefit Plan		Any Other Funded Liability	
	Current Year	Previous Year	Current Year	Previous Year
Current Liability	5,274,765		-	-
Non - Current Liability	34,033,002	9,469,783	-	-
Total	39,307,787	9,469,783	-	-

m) Expected Future Benefit Payments

Particulars	Employee Benefit Plan		Any Other Funded Liability	
	Current Year	Previous Year	Current Year	Previous Year
Within 1 year	5,696,746	5,690,147	-	-
Between 1-2 years	531,823	-	-	-
Between 2-5 years	4,326,707	9,534,527	-	-
From 6 to 10	6,158,016	4,353,635	-	-
Total	21,500,292	19,587,809	-	-

n) Plan assets

Particulars	Employee Benefit Plan		Any Other Funded Liability	
	Current Year (% Invested)	Previous Year (% Invested)	Current Year (% Invested)	Previous Year (% Invested)
Government Securities (Central and State)	-	-	-	-
Corporate Bonds (including Public Sector bonds)	-	-	-	-
Mutual Funds	-	-	-	-
Deposits	-	-	-	-
Cash and bank balances	-	-	-	-
Others (to be Specified)	-	-	-	-
Total	-	-	-	-

e) Sensitivity Analysis

Particulars	Employee Benefit Plan		Any Other Funded Liability	
	Current Year	Previous Year	Current Year	Previous Year
Effect in Defined Benefit Obligation Due to 1% Increase in Discount Rate	37,005,105	35,294,816		
Effect in Defined Benefit Obligation Due to 1% Decrease in Discount Rate	41,881,813	33,304,365		
Effect in Defined Benefit Obligation Due to 1% Increase in Salary Escalation Rate	41,537,454	37,527,547		
Effect in Defined Benefit Obligation Due to 1% Decrease in Salary Escalation Rate	37,276,599	33,214,110		
Effect in Defined Benefit Obligation Due to 1% Increase in Attrition Rate	39,789,224	35,834,858		
Effect in Defined Benefit Obligation Due to 1% Decrease in Attrition Rate	38,799,275	34,721,703		

p) Assumptions

Particulars	Employee Benefit Plan	Any Other Funded Liability
Discount Rate	8%	
Escalation Rate (Rate of Increase in Compensation Levels)	5%	
Attrition Rate (Employee Turnover)		
Mortality Rate During Employment	NAL 2009	

45 Insurance Risk

Insurance risk includes the risk of incurring higher claims costs than expected owing to the random nature of claims, frequency and severity and the risk of change in the legal or economic conditions of insurance or reinsurance cover. This may result in the insurer having either received too little premium for the risks it has agreed to underwrite and hence has not enough funds to invest and pay claims, or that claims are in excess of those expected.

The Company seeks to minimise insurance risk through a formalised reinsurance arrangement with an appropriate mix and spread of business between classes of business based on its overall strategy. This is complemented by observing formalised risk management policies.

The Company considers insurance risk to be a combination of the following components of risks:

- | | |
|------------------------|--------------------|
| a) Product development | d) Reinsurance |
| b) Pricing | e) Claims Handling |
| c) Underwriting | f) Reserving |

a) Product development:

The Company principally issues the following types of Non-Life Insurance contracts:

- | | |
|-------------------|-------------------|
| - Fire / Property | - Micro |
| - Motor | - Aviation |
| - Marine | - Cattle and Crop |
| - Engineering | - Miscellaneous |

The significant risks arising under the Non-Life insurance portfolio emanates from changes in the climate leading to natural disasters, behavioral trends of people due to changing life styles, the steady escalation of costs in respect of spares in the auto industry's.

The above risk exposure is mitigated by the diversification across a large portfolio of insurance contracts and geographical areas. The variability of risks is improved by careful selection and implementation of underwriting strategies, which are designed to ensure that risks are diversified in terms of type of risk and level of insured benefits.

Furthermore, strict claim review policies to assess all new and ongoing claims, regular detailed review of claims handling procedures and frequent investigation of possible fraudulent claims are put in place to reduce the risk exposure of the Company. The Company further enforces a policy of actively managing and promptly pursuing claims, in order to reduce its exposure to unpredictable future developments that can negatively impact the business."

b) Pricing:

The pricing of an insurance product involves the estimation of claims, operational and financing costs and the income arising from investing the premium received. The pricing process typically comprises collecting data on the underlying risks to be covered, determining the pricing assumptions and the base rate, setting the final premium rate, and monitoring the review of the appropriateness of pricing.

The Company collects adequate data to validate the reasonableness of the underlying assumptions used for pricing. The base rate represents the amount required to meet the value of anticipated benefits, expenses, and margins for risks and profit. Data primarily relates to the company's own historical experience and that of the industry where relevant. These may be supplemented by other internal and external data, and could include trends observed in claims costs and expenses.

Pricing is done by modelling all identified risks, using appropriate methodologies depending on the complexity of the risks and available data. Adequate buffers are kept in the premiums to cushion against the risk that actual experience may turn out to be worse than expected.

c) Underwriting:

The Company's underwriting process is governed by the by the Internal underwriting procedures. Some of the actions undertaken to mitigate underwriting risks are detailed below:

- i) Investments are made on the training and development of underwriting and claims management staff, including those attached to the distribution network.
- ii) Application of Four-Eye principle on underwriting process.
- iii) Pre-underwriting inspections are made on new business over a predetermined threshold to evaluate risk prior to acceptance
- iv) Post-underwriting reviews are conducted to ensure that set guidelines have been observed.
- v) Adequate reinsurance arrangements are in place and reviews are undertaken to ensure the adequacy of these covers*

d) Reinsurance

The Company purchases reinsurance as part of its risks mitigation programme. Premium ceded to the reinsurers is in accordance with the terms of the programmes already agreed based on the risks written by the insurance companies. Recoveries from reinsurers on claims are based on the cession made in respect of each risk and is estimated in a manner consistent with the outstanding claims provisions made for the loss. Although we mitigate our exposures through prudent reinsurance arrangements, the obligation to meet claims emanating from policy holders rests with the Company. Default of reinsurers does not negate this obligation and in that respect the Company carries a credit risk up to the extent ceded to each reinsurer.

e) Claims handling:

Some of the actions undertaken to mitigate claims risks is detailed below:

- i) Claims are assessed immediately.
- ii) Assessments are carried out by in-house as well as independent assessors / loss adjusters working throughout.
- iii) The service of a qualified independent actuary is obtained annually to assess the adequacy of reserves made in relation to Incurred But Not Reported (IBNR) and
- iv) Incurred But Not Enough Reported (IBNER) claims.
- v) Post-underwriting reviews are conducted to ensure that set guidelines have been observed.
- vi) Adequate reinsurance arrangements are in place and reviews are undertaken to ensure the adequacy of these covers*

Sensitivities

The non-life insurance claim liabilities are sensitive to the key assumptions as mentioned in the table below. The following analysis is performed for reasonably possible movements in key assumptions with all other assumptions held constant, showing the impact on gross and net liabilities, profit before tax and profit after tax. The correlation of assumptions will have a significant effect in determining the ultimate claims liabilities, but to demonstrate the impact due to changes in assumptions, assumptions had to be changed on an individual basis. *

Particulars	Change in Assumptions	Current Year				Previous Year			
		Increase/ (Decrease) on Gross Liabilities	Increase/ (Decrease) on Net Liabilities	Increase/ (Decrease) - Profit Before Tax	Increase/ (Decrease) - Profit After Tax	Increase/ (Decrease) on Gross Liabilities	Increase/ (Decrease) on Net Liabilities	Increase/ (Decrease) - Profit Before Tax	Increase/ (Decrease) - Profit After Tax
Average Claim Cost	+* 10%								
Average Number of Claims	+* 10%								
Average Claim Cost	-* 10%								
Average Number of Claims	-* 10%								

Claim development table

The following tables show the estimates of cumulative Incurred claims, including both claims notified and IBNR for each successive accident year at each reporting date, together with cumulative payments to date.

Year of Incident	> PY 4	PY 4	PY 3	PY 2	PY 1	Current Year	Total
At end of incident year						679,145,073	679,145,073
One year later					125,516,732		125,516,732
Two year later				30,669,001			30,669,001
Three year later			46,803,911				46,803,911
Four year later							-
More than Four years							-
Current estimate of cumulative claims	-	-	46,803,911	30,669,001	125,516,732	679,145,073	882,134,718
At end of incident year						541,288,205	541,288,205
One year later					331,521,657		331,521,657
Two year later				80,725,075			80,725,075
Three year later			2,474,293				2,474,293
Four year later		311,468					311,468
More than Four years							-
Cumulative payments to date	-	311,468.00	2,474,293	80,725,075	331,521,657	541,288,205	958,320,697
Gross Insurance contract outstanding claim provision	-	(311,468.00)	44,329,618	(50,055,074)	(206,004,924)	137,856,868	(74,165,980)

Net insurance contract outstanding claim provision

Year of incident	> PY 4	PY 4	PY 3	PY 2	PY 1	Current Year	Total
At end of incident year						150,211,928	150,211,928
One year later					51,319,963		51,319,963
Two year later				10,093,927			10,093,927
Three year later			3,884,507				3,884,507
Four year later							-
More than Four years							-
Current estimate of cumulative claims	-	-	3,884,507	10,093,927	51,319,963	150,211,928	216,610,325
At end of incident year						192,544,748	192,544,748
One year later					210,217,891		210,217,891
Two year later				33,441,270			33,441,270
Three year later			9,732,204				9,732,204
Four year later							-
More than Four years							-
Cumulative payments to date	-	-	9,732,204	33,441,270	210,217,891	192,544,748	445,936,113
Net insurance contract outstanding claim provision	-	-	(5,847,697)	(23,347,345)	(158,897,928)	(42,332,820)	(280,425,788)

f) Reserving

Insurance Contract Liabilities are created to cover this risk based on the actuarial valuation report.

The table below sets out the concentration of risk associated with above mentioned products. Risk as at year end has been measured as insurance contract liabilities and disclosed as below:

Particulars	Current Year			Previous Year		
	Gross Insurance Liabilities	Reinsurance Assets	Net Liabilities	Gross Insurance Liabilities	Reinsurance Assets	Net Liabilities
Fire / Property	220,375,231	146,436,980	73,938,251	253,371,266	189,128,810	74,242,456
Marine	24,617,110	18,659,844	5,957,266	25,186,491	17,882,190	7,204,302
Aviation	57,832	-	57,832	57,832	-	57,832
Motor	591,328,576	200,496,303	390,832,273	639,458,696	188,189,187	445,269,509
Engineering	404,587,199	392,868,186	11,918,013	236,538,416	223,161,664	12,377,752
Cattle and Crop	58,287,835	48,138,498	12,151,138	48,678,417	38,599,970	10,078,447
Micro	185,855,987	182,024,195	3,831,202	17,364,195	17,364,195	-
Miscellaneous	118,765,271	79,506,839	39,259,632	122,489,632	73,625,080	48,864,552
Total	1,603,975,251	1,085,929,844	538,045,807	1,346,145,946	748,081,098	598,064,849

46 Fair Value Measurements

(I) Financial Instruments by Category & Hierarchy

This section explains the judgements and estimates made in determining the Fair Values of the Financial Instruments that are (a) recognised and measured at fair value and (b) measured at Amortised Cost and for which Fair Values are disclosed in the Financial Statements.

To provide an indication about the reliability of the inputs used in determining Fair Value, the Company has classified its financial instruments into Three Levels prescribed as per applicable NFRS.

Particulars	Level	Current Year			Previous Year		
		FVTPL	FVOCI	Amortised Cost	FVTPL	FVOCI	Amortised Cost
Investments:							
i) Investment in Equity Instruments							
ii) Investment in Mutual Funds							
iii) Investment in Preference Shares of Bank and Financial Institutions							
iv) Investment in Debentures							
v) Investment in Bonds (Nepal Government/ NRB/ Guaranteed by Nepal Government)							
vi) Fixed Deposits							
vii) Others (to be specified)							
Loans							
Other Financial Assets							
Cash and Cash Equivalents							
Total Financial Assets	-	-	-	-	-	-	-
Borrowings							
Other Financial Liabilities							
Total Financial Liabilities	-	-	-	-	-	-	-

Level 1: Level 1 Hierarchy includes Financial Instruments measured using Quoted Prices.

Level 2: Fair Value of Financial Instruments that are not traded in an active market is determined using valuation techniques which maximises the use of observable market data and rely as little as possible on entity-specific estimates. If all significant inputs required to determine Fair Value of an instrument are observable, the instrument is included in Level 2.

Level 3: If one or more of the significant inputs is not based on observable market data, the instrument is included in Level 3.

There is no transfer of Financial Instruments between different levels as mentioned above during the year.

(II) Valuation Technique Used to Determine Fair Value

- Use of quoted market prices or dealer quotes for similar Instruments
- Fair Value of remaining financial instruments is determined using discounted cash flow analysis

(III) Valuation Process

The finance and accounts department of the Company performs the valuation of financial assets and liabilities required for financial reporting purposes. Discussion on valuation processes and results are held at least once in a year.

The main level 3 inputs are derived and evaluated as follows:

- Discount rate is arrived at considering the internal and external factors.
- Discounting has been applied where assets and liabilities are non-current, and the impact of the discounting is material

(iv) Fair Value of Financial Assets and Liabilities Measured at Amortised Cost

Particulars	Current Year		Previous Year	
	Carrying Amount	Fair Value	Carrying Amount	Fair Value
Investments				
i) Investment in Preference Shares of Bank and Financial Institutions				
ii) Investment in Debentures	24,867,142	45,888,216		
iii) Investment in Bonds (Nepal Government/ NRB/ Guaranteed by Nepal Government)				
iv) Fixed Deposit				
v) Others (to be Specified)				
Loans				
i) Loan to Associates				
ii) Loan to Employees				
iii) Loan to Agents				
v) Others (to be Specified)				
Other Financial Assets				
Total Financial Liabilities at Amortised Cost	24,867,142	45,888,216	-	-
Borrowings				
i) Bond				
ii) Debenture				
iii) Term Loan - Bank and Financial Institution				
iv) Bank Overdraft				
v) Others (to be Specified)				
Other Financial Liabilities				
Total Financial Liabilities at Amortised Cost	-	-	-	-

The fair values of the above financial instruments measured at amortised cost are calculated based on cash flows discounted using current discount rate.

The carrying amounts of cash and cash equivalents are considered to be the same as their fair values, due to their short-term nature.

47 Financial Risk Management

The Company's activities expose it to Credit Risk, Liquidity Risk & Market Risk.

i) Credit Risk

Credit risk is the risk of financial loss as a result of the default or failure of third parties to meet their payment obligations to the Company. Thus, for an insurance contract, credit risk includes the risk that an insurer incurs a financial loss because a reinsurer defaults on its obligations under the reinsurance contract.

The following policies and procedures are in place to mitigate the Company's exposure to credit risk:

- Company has credit risk policy which sets out the assessment and determination of what constitutes credit risk for the Company. Compliance with the policy is monitored and exposures and breaches are reported to the Company's risk committee. The policy is regularly reviewed for pertinence and for changes in the risk environment.
- Reinsurance is placed with counterparties that have a good credit rating and concentration of risk is avoided by entering into agreement with more than one party. At each reporting date, management performs an assessment of creditworthiness of reinsurers and updates the reinsurance purchase strategy, ascertaining suitable allowance for impairment.
- The company deals with only creditworthy counterparties and obtains sufficient collateral where appropriate, as a means of mitigating the risk of financial loss from defaults.

Expected Credit Losses for Financial Assets at Amortised Costs as at Ashadh 31, 2027

Particulars	Asset Group	Gross Carrying Amount	Expected probability of Default	Expected Credit Losses	Carrying Amount After Provision
Credit Risk has not significantly increased since initial recognition	Loss allowance measured at 12 months expected credit losses				
Credit Risk has significantly increased and not credit impaired	Loss allowance measured at life-time expected credit losses				
Credit Risk has significantly increased and credit impaired					

Expected Credit Losses for Financial Assets at Amortised Costs as at Ashadh 31, 2028

Particulars	Asset Group	Gross Carrying Amount	Expected probability of Default	Expected Credit Losses	Carrying Amount After Provision
Credit Risk has not significantly increased since initial recognition	Loss allowance measured at 12 months expected credit losses				
Credit Risk has significantly increased and not credit impaired	Loss allowance measured at life-time expected credit losses				
Credit Risk has significantly increased and credit impaired					

Reconciliation of Loss Allowance Provision

Particulars	Measured at 12 months expected credit losses	Measured at life-time expected credit losses	
		Credit Risk has significantly increased and not credit impaired	Credit Risk has significantly increased and credit impaired
Loss Allowance on Ashadh __, 20X1			
Changes in loss allowance:			
Write-offs			
Recoveries			
Loss Allowance on Ashadh __, 20X2	-	-	-

ii) Liquidity Risk

Liquidity risk is the risk that an entity will encounter difficulty in meeting obligations associated with financial liabilities that are settled by delivering cash or another financial asset. In respect of catastrophic events there is also a liquidity risk associated with the timing differences between gross cash out-flows and expected reinsurance recoveries.

Maturity of Financial Liabilities:

The table below summarises the Company's Financial Liabilities into Relevant Maturity Groupings based on their Contractual Maturities for all Financial Liabilities.

Particulars	Current Year			Previous Year		
	Upto 1 Year	1 Year to 5 Year	More than 5 Year	Upto 1 Year	1 Year to 5 Year	More than 5 Year
Borrowings						
Other Financial Liabilities						
Total Financial Liabilities	-	-	-	-	-	-

III) Market Risk

a1) Foreign Currency Risk Exposure

Foreign exchange risk is the potential for the Company to experience volatility in the value of its assets, liabilities and solvency and to suffer actual financial losses as a result of changes in value between the currencies of its assets and liabilities and its reporting currency. The Company does not maintain foreign currency denominated assets in its investment portfolios and as such is not exposed to foreign exchange risk related to investments.

The Company has no significant concentration of currency risk. The amount with reinsurer is settled in Nepali Rupee.

b1) Interest Rate Risk

Interest rate risk is the risk that the fair value or future cash flows of a financial instrument will fluctuate because of changes in market interest rates.

The major interest rate risk that the Company is exposed to is the discount rate for determining insurance liabilities.

b2) Interest Rate Sensitivity

Profit or Loss is sensitive to changes in Interest Rate for Borrowings. A change in Market Interest Level by 1% which is reasonably possible based on Management's Assessment would have the following effect on the Profit After Tax.

Particulars	Current Year	Previous Year
Interest Rate - Increase By 1%*		
Interest Rate - Decrease By 1%*		

* Holding all other Variable Constant

c1) Equity Price Risk

Equity price risk is the risk that the fair value or future cash flows of a financial instrument will fluctuate because of changes in equity prices (other than those arising from interest rate risk or currency risk), whether those changes are caused by factors specific to the individual financial instrument or its issuer, or by factors affecting all similar financial instruments traded in the market.

The Company has invested in equity securities and the exposure is equity securities price risk from investments held by the Company and classified in the statement of financial position as fair value through OCI.

c2) Sensitivity

The table below summarises the impact of increase/decrease of the index in the Company's equity and impact on OCI for the period. The analysis is based on the assumption that the equity index had increased/decreased by 1% with all other variables held constant, and that all the Company's equity instruments moved in line with the index.

Particulars	Current Year	Previous Year
Interest Rate - Increase By 1%*		
Interest Rate - Decrease By 1%*		

* Other components of equity would increase/decrease as a result of gains/ (losses) on equity securities classed as fair value through other comprehensive income.

48 Operation Risk

Operational Risk is the risk of direct or indirect loss, or damaged reputation resulting from inadequate or failed internal processes, people and systems or external events. When controls fail to perform, operational risks can cause damage to reputation, have legal or regulatory implications or can lead to financial loss. The Company cannot expect to eliminate all operational risks, but by instituting a rigorous control framework and by monitoring and responding to potential risks, the Company is able to manage the risks. Controls include effective segregation of duties, access controls, authorisation and reconciliation procedures, staff education and assessment processes, including the use of internal audit. Business risks such as changes in environment, technology and the industry are monitored through the Company's strategic planning and budgeting process.

49 Capital Management

The Company's objectives when managing Capital are to:

- Safeguard their ability to continue as a going concern so that they can continue to provide returns for shareholders and benefits for other stakeholders, and
- Maintain an optimal capital structure to reduce the cost of capital.

In order to maintain or adjust the capital structure, the Company may adjust the amount of dividends paid to shareholders, return capital to shareholders or issue new shares.

Regulatory minimum paid up capital

Non-Life Insurance companies were required by the Directive issued by Beema Samiti to attain a stipulated minimum paid up capital of NPR 1 billion by mid-July 2016. As on the reporting date, the company's paid up capital is NPR 1,19,18,00,000.00

Particulars	Current Year	Previous Year
(i) Dividends recognized		
Final dividend for the year ended Ashadh 31, 2078, of NPR 114,180,000/- (Ashadh 31, 2077 - NPR 9,00,90,000/-) per fully paid share	114,180,000	84,200,000
	114,180,000	84,200,000
(ii) Dividends not recognized at the end of the reporting period		
In addition to the above dividends, since the year ended the Board of Directors have recommended the payment of a final dividend 10% on paid up equity share (Ashadh 31, 2078 - NPR 119,180,000/-). This proposed dividend is subject to the approval of shareholders in the ensuing annual general meeting	119,180,000	114,180,000
	114,180,000	114,180,000

50 Earnings Per Share

Particulars	Current Year	Previous Year
Profit For the Year	180,760,322	190,534,182
Add: Interest saving on Convertible Bonds	-	-
Profit For the Year used for Calculating Diluted Earning per Share	180,760,322	190,534,182
Weighted Average Number of Equity Shares Outstanding During the Year For Basic Earning per Share	-	-
Adjustments for calculation of Diluted Earning per Share:	-	-
□ Dilutive Shares	-	-
□ Options	-	-
□ Convertible Bonds	-	-
Weighted Average Number of Equity Shares Outstanding During the Year for Diluted Earning Per Share	-	-
Nominal Value of Equity Shares	11,988,900	11,418,000
Basic Earnings Per Share	15.08	16.69
Diluted Earnings Per Share	-	-

51 Segmental Information

Segment information is presented in respect of the Company's business segments. Management of the Company has identified portfolio as business segment and the Company's internal reporting structure is also based on portfolio. Performance is measured based on segment profit as management believes that it is most relevant in evaluating the results of segment relative to other entities that operate within these industries.

Segment asset is disclosed below based on total of all asset for each business segment.

The Company operates predominantly in Nepal and accordingly, the Management of the Company is of the view that the financial information by geographical segments of the Company's operation is not necessary to be presented.

Business Segments of the Company's are:

- Fire/Property
- Motor

- iii) Marine
- iv) Engineering
- v) Micro
- vi) Aviation
- vii) Cattle and Crop
- viii) Miscellaneous

Segment Reporting for FY 2077-78

Particulars	Fire/Property	Motor	Marine	Engineering	Micro Insurance	Aviation	Cattle and Crop	Miscellaneous	Inter Segment Elimination	Total
Gross Earned Premiums	247,146,460	744,568,388	24,044,371	133,090,699	51,553,972	178,174	109,731,814	108,008,387		1,428,219,882
Premiums Ceded	(182,607,822)	(328,668,044)	(27,792,367)	(125,485,600)	(30,848,298)	-	(85,232,608)	(56,689,928)		(847,334,668)
Inter-Segment Revenue	-	-	-	-	-	-	-	-		-
Net Earned Premiums	64,538,637	415,900,342	8,252,003	7,594,999	20,705,373	178,174	24,499,205	41,318,460		580,985,194
Commission Income	40,388,240	59,883,200	9,775,847	23,751,536	5,484	-	13,994,280	20,657,126		168,455,712
Investment Income	28,183,143	97,654,818	4,413,823	5,893,135	(10,283)	20,074	2,184,005	10,127,160		149,275,675
Net Gains/ (Losses) on Fair Value Changes	-	-	-	-	-	-	-	-		-
Net Realised Gains/ (Losses)	-	-	-	-	-	-	-	-		-
Other Income	-	-	-	-	-	-	-	-		-
Total Income	134,120,021	573,438,380	20,441,473	37,039,670	20,700,574	198,248	40,677,490	72,102,746	-	898,716,581
Expenses:										
Gross Claims Paid	145,407,797	349,568,755	6,351,714	105,789,387	215,624,852	-	61,423,890	71,148,302		956,320,697
Claims Ceded	(118,438,594)	(115,672,337)	(5,032,575)	(99,277,850)	(136,245,957)	-	(49,143,912)	(31,159,763)		(554,870,989)
Gross Change in Contract Liabilities	(42,985,035)	(42,130,120)	(569,381)	170,030,566	168,591,202	-	8,625,434	(3,723,361)		257,829,305
Change in Contract Liabilities Ceded to Reinsurers	42,691,630	(12,297,117)	(877,855)	(169,507,521)	(164,860,000)	-	(7,538,528)	(5,881,558)		(317,888,540)
Net Claims Paid	-	-	-	-	-	-	-	-		-
Commission Expenses	5,496,895	7,102,137	784,487	5,171,852	21,187	23,668	13,470,296	2,678,405		34,718,708
Service Fees	829,458	5,352,007	74,111	82,396	547,382	4,734	265,246	415,790		7,571,123
Employee Benefits Expenses	33,892,981	84,764,404	5,428,685	16,641,329	1,647,007	-	16,944,489	14,733,649		174,252,515
Depreciation and Amortization Expense	-	-	-	-	-	-	-	-		-
Impairment Losses	-	-	-	-	-	-	-	-		-
Other Expenses	13,441,058	33,815,302	2,152,884	8,599,507	732,474	-	8,719,724	5,842,972		69,103,901
Finance Cost	-	-	-	-	-	-	-	-		-
Total Segmental Expenses	30,515,199	310,403,052	8,482,211	38,529,686	38,458,147	28,402	50,775,520	84,054,436	-	627,056,713
Total Segmental Results	63,804,822	263,035,328	11,949,262	510,004	(85,757,573)	167,846	(10,098,130)	13,048,310	-	271,889,868
Segment Assets										1,717,812,548
Segment Liabilities										1,895,262,248

Segment Reporting for FY 2076-77

Particulars	Fire/Property	Motor	Marine	Engineering	Micro Insurance	Air/Aviation	Cattle and Crop	Miscellaneous	Inter Segment Elimination	Total
Gross premiums	221,108,599	710,805,762	27,255,272	140,807,284	2,971,132	9,988	71,871,357	149,882,118	-	1,324,510,489
Premiums ceded to reinsurers	(150,028,568)	(244,205,338)	(27,126,748)	(133,075,997)	(2,543,705)	-	(59,731,180)	(85,482,552)	-	(702,194,383)
Inter-Segment Revenue	-	-	-	-	-	-	-	-	-	-
Net Earned Premiums	71,079,701	466,600,424	129,528	7,731,287	427,427	9,988	11,840,197	64,399,566	-	622,316,078
	45,770,440	68,105,873	12,118,641	28,974,370	603	-	9,942,474	29,943,397	-	194,553,985
	29,563,430	131,497,245	4,190,744	6,122,460	48,728	12,387	2,863,654	15,021,858	-	188,100,388
Net Gains/ (Losses) on Fair Value Changes	-	-	-	-	-	-	-	-	-	-
Net Realized Gains/ (Losses)	-	-	-	-	-	-	-	-	-	-
Other Income	-	3,895,295	-	-	119,300	-	-	-	-	3,814,595
Total Segmental Income	145,409,671	869,595,538	16,436,911	42,828,057	696,259	21,354	24,538,225	109,064,819	-	1,008,786,085
Expenses:										
Gross Claims Paid	64,013,398	480,641,348	14,891,285	102,178,512	238,008	-	61,291,712	76,775,053	-	800,228,306
Claims Ceded	(45,833,184)	(117,529,129)	(12,141,837)	(86,820,584)	-	-	(49,033,370)	(30,514,274)	-	(353,972,389)
Gross Change in Contract Liabilities	75,451,344	(76,401,796)	(3,892,987)	73,073,393	-	-	(8,175,692)	6,740,892	-	66,695,255
Change in Contract Liabilities Ceded to Reinsurers	(48,394,741)	55,898,708	3,890,898	(67,176,610)	-	-	6,074,206	4,632,085	-	(45,115,512)
Net Claims Paid	-	-	-	-	-	-	-	-	-	-
Commission Expense	5,027,167	7,878,708	787,900	5,848,945	104,958	8,680	10,248,987	3,083,001	-	32,796,347
Service Fees	769,110	4,864,294	59,565	94,591	65,939	668	246,347	399,941	-	6,319,454
Employee Benefits Expense	26,548,143	76,003,671	3,725,931	14,041,278	2,429,028	-	7,735,599	12,868,560	-	143,472,411
Depreciation and Amortization Expense	-	-	-	-	-	-	-	-	-	-
Impairment Losses	-	-	-	-	-	-	-	-	-	-
Other Expenses	13,012,251	37,252,377	1,826,220	6,882,162	1,180,559	-	3,791,510	6,388,188	-	70,321,265
Finance Cost	-	-	-	-	-	-	-	-	-	-
Total Segmental Expenses	90,853,458	469,525,383	8,845,915	36,021,887	4,028,491	7,348	32,178,381	30,471,444	-	720,796,137
Total Segmental Results	54,750,004	201,370,455	7,589,996	6,806,170	(3,432,232)	14,006	(7,640,156)	28,593,375	-	288,048,929
Segment Assets										1,412,756,681
Segment Liabilities										1,575,373,184

52 Related Party Disclosure

(a) Identify Related Parties

Holding Company:

Subsidiaries:

Associates:

Fellow Subsidiaries:

Key Management Personnel:

(b) Key Management Personnel Compensation:

Particulars	Current Year	Previous Year
Short-term employee benefits		
Post-employment benefits		
Other long-term benefits		
Termination benefits		
Total	-	-

Payment to Chief Executive Officer (CEO)

Particulars	Current Year	Previous Year
Annual salary and allowances	4,365,833	4,441,567
Performance based allowances		
(i) Employee Bonus	1,548,758	1,944,494
(ii) Benefits as per prevailing provisions		
(iii) Incentives		
Insurance related benefits		
(i) Life Insurance		
(ii) Accident Insurance	4,850	4,850
(iii) Health Insurance (including family members)	6,250	6,250
Total	5,925,492	6,997,061

(c) Related Party Transactions:

Particulars	Holding Company	Subsidiaries	Associates	Follow Subsidiaries	Key Managerial Personnel	Total
Premium Earned						
For The Year Ended Ashadh31, 2078						
For The Year Ended Ashadh31, 2077						
Commission Income						
For The Year Ended Ashadh31, 2078						
For The Year Ended Ashadh31, 2077						
Rental Income						
For The Year Ended Ashadh31, 2078						
For The Year Ended Ashadh31, 2077						
Interest Income						
For The Year Ended Ashadh31, 2078						
For The Year Ended Ashadh31, 2077						
Sale of Property, Plant & Equipment						
For The Year Ended Ashadh31, 2078						
For The Year Ended Ashadh31, 2077						
Purchase of Property, Plant & Equipment						
For The Year Ended Ashadh31, 2078						
For The Year Ended Ashadh31, 2077						
Premium Paid						
For The Year Ended Ashadh31, 2078						
For The Year Ended Ashadh31, 2077						
Commission Expenses						
For The Year Ended Ashadh31, 2078						
For The Year Ended Ashadh31, 2077						
Dividend						
For The Year Ended Ashadh31, 2078						
For The Year Ended Ashadh31, 2077						
Meeting Fees						
For The Year Ended Ashadh31, 2078					693,462	1134000
For The Year Ended Ashadh31, 2077					1,134,000	1134000
Allowances to Directors						
For The Year Ended Ashadh31, 2078					46,116.00	400000
For The Year Ended Ashadh31, 2077					400,000.00	430000
Others (to be specified)						
For The Year Ended Ashadh31, 2078						
For The Year Ended Ashadh31, 2077						

(d) Related Party Balances:

Particulars	Holding Company	Subsidiaries	Associates	Fellow Subsidiaries	Key Managerial Personnel	Total
Receivables including Reinsurance Receivables						
As at Ashadh 31, 2078						
As at Ashadh 31, 2077						
Other Receivables (to be Specified)						
As at Ashadh 31, 2078						
As at Ashadh 31, 2077						
Payables including Reinsurance Payables						
As at Ashadh 31, 2078						
As at Ashadh 31, 2077						
Other Payables (to be Specified)						
As at Ashadh 31, 2078						
As at Ashadh 31, 2077						

(e) Reconciliation of Assets

Particulars	Current Year	Previous Year
Segment Assets	1,717,912,548	1,412,755,561
Intangible Assets	2,142,500	1,430,000
Property, Plant and Equipment	108,600,887	114,189,803
Investment Properties	-	-
Deferred Tax Assets	95,249,433	42,419,338
Investments	2,101,574,801	2,127,588,272
Loans	13,781,340	12,854,871
Current Tax Assets (Net)	101,229,788	67,062,726
Other Assets	93,174,202	116,775,870
Total Assets	4,173,585,500	3,895,058,041

(f) Reconciliation of Liabilities

Particulars	Current Year	Previous Year
Segment Liabilities	1,696,202,248	1,575,373,184
Provisions	123,081,697	109,560,851
Deferred Tax Liabilities	-	-
Current Tax Liabilities (Net)	-	-
Other Financial Liabilities	57,232,808	49,115,348
Other Liabilities	123,221,070	124,823,820
Total Liabilities	1,996,797,663	1,859,873,203

(g) Reconciliation of Segmental Profit with Statement of Profit or Loss

Particulars	Current Year	Previous Year
Segmental Profit	271,859,868	288,048,929
Less: Depreciation and Amortization	(10,425,170)	(11,529,214)
Less: Non-cash expenses other than Depreciation and Amortization	-	-
Less: Unallocable Corporate Expenditures	(19,470,529)	(21,014,185)
Add: Unallocable Other Income	21,014,185	31,365,333
Less: Finance Cost	-	-
Profit Before Tax	262,778,353	286,870,882

53 Leases

(a) Leases as Lessee

(I) Operating Leases:

The Company has various operating leases ranging from 4 years to 5 years. The leases are renewable by mutual consent and contain escalation clause. Rental expenses for operating leases recognised in the Statement of Profit and Loss for the year is NPR 12,544,506 (Ashadh 2077: 12,018,006 NPR). Disclosure in respect of Non-cancellable lease is as given below

Future Minimum Lease Payments	Current Year	Previous Year
i) Not Later than 1 year		
ii) Later than 1 year and not later than 5 years		
iii) Later than 5 years		

(II) Finance Lease:

The Company holds assets under finance leases. Future minimum lease payments and lease liability at the end of the year is given below:

Future Minimum Lease Payments	Current Year	Previous Year
i) Not Later than 1 year		
ii) Later than 1 year and not later than 5 years		
iii) Later than 5 years		
Total Future Minimum Lease Payments:	-	-
Less: Effect of Discounting		
Finance lease liability recognised	-	-

(b) Leases as Lessor

(I) Operating Lease:

The Company has leased out certain office spaces that are renewable on a periodic basis. Rental Income received during the year in respect of operating lease is NPR (Ashadh ... 20X1/ July ..., 20X1: NPR). Details of assets given on operating lease as at year end are as below. Disclosure in respect of Non-cancellable lease is as given below

Future Minimum Lease Payments	Current Year	Previous Year
i) Not Later than 1 year		
ii) Later than 1 year and not later than 5 years		
iii) Later than 5 years		

(II) Finance Lease:

The Company has given assets under finance leases. At the year end receivables under finance lease agreements fall due as follows:

Particulars	Current Year			Previous Year		
	Gross Investment	Unearned Finance Income	Net Investment	Gross Investment	Unearned Finance Income	Net Investment
i) Not Later than 1 year						
ii) Later than 1 year and not later than 5 years						
iii) Later than 5 years						
Total	-	-	-	-	-	-

54 Capital Commitments

Estimated amount of contracts remaining to be executed and not provided for

Particulars	Current Year	Previous Year
Intangible Assets		
Property, Plant and Equipment		
Investment Properties		
Total	-	-

55 Contingent Liabilities

Particulars	Current Year	Previous Year
Claims against Company not acknowledged as debts		
a) Income Tax		
b) Indirect Taxes		
c) Other (to be Specified)		
Total	-	-

56 Events occurring after Balance Sheet

57 Assets Pledged as Security (only if pledged)

The carrying amount of assets pledged as security are:

Particulars	Current Year	Previous Year
Reinsurance Receivables		
Investments in equity		
Fixed Deposits		
Property, plant and equipment		
Others (to be Specified)		
Total	-	-

58 Miscellaneous

- (i) All amounts are in Nepalese Rupees unless otherwise stated.
- (ii) All figures are in the Nearest Rupee & Rounded off.

59 Others (to be Specified)

Lumbini General Insurance Company Ltd.

Annexure II

Minimum Disclosure in Management Report

(Year Ended Upto Ashadh 31, 2078)

A Information related to Non Life Insurer

1 Date of establishment :

Lumbini Insurance Company Limited (herein after called Company) is Incorporated as Public Limited Company on 2061/09/08, Under Company Act, 2063.

2 Insurer licence date:

The Company has obtained license on 2062/03/31 under section 10(3) of Insurance Act 2049 and Rule 8(2) of Insurance Regulations, 2049.

3 Insurance business type, nature:

The Company issues General Insurance/ Non Life Insurance contracts such as Property, Marine, Motor, Engineering, Aviation, Cattle & Agriculture and Miscellaneous Policies.

4 Date of commencement of business:

The date of commencement of business is 2062/04/02

B Insurer's Board of Directors shall approve following matters

1 Validity of license issued by Beema Samiti to carry insurance business

License issued under section 10(3) of Insurance Act 2049 and Rules 8(2) of Insurance Regulations, 2049 has Validity till Chaitra end 2076.

2 Tax, service charge, fine and penalties to be paid under law and regulation whether paid or not

Company had paid all Tax, service charges, fine and penalties under laws & regulation.

3 Share structure of the company along with changes if any in line with prevailing law & regulation

Share structure on the basis of ownership is illustrated below

Share	As at 15 July 2021	
	No. of Equity Share	% of Share
Share holder		
Promoter	6114339	51
General Public	6874661	49
Total	11989000	100

4 Whether solvency ratio as prescribed by beema samiti is maintained or not.

Company has 4.36 solvency ratio as prescribed by Beema Samiti.

5 a) Statement regarding assets that financial amount contained in SOFP are not overstated than it's fair value.

The Financial amount of assets contained on SOFP are stated as per it's fair value so it is not overstated.

b) Measurement basis of the assets recognized in financial statements.

i) Investment made on Government Bond has been recognized as Fair value of Book value whichever is lower

ii) Investment on Fixed Deposit on Banks and Financial Institutions is recognized on principal value.

iii) Investment on Debenture and Equity of Public Limited companies are recognized on fair Value.

iv) Short term Investment is recognized on fair value or purchase value whichever is lower.*

- 6 **Declaration on Investment made by Insurer that are in line with prevailing laws. If not reason to be disclosed.**
Company complied Investment Directives , 2073, issued by Beema samiti.
- 7 **Number of claim settled within the year and outstanding claim number and time frame to settle the outstanding claim.**
Company has settled 4,531 Number of claim within the year and 9,280 outstanding claim number
- 8 **Declaration on compliance with the provision of Insurance Act 2049, Insurance Regulation 2049, Company Act 2063, NFRSs and other prevailing laws & regulations to which insurer shall adhere to and any non-compliance with reasons thereof.**
Company has complied with the provision of Insurance Act 2049, Insurance Regulation 2049, Company Act 2063, NFRSs and other prevailing laws & regulations.
- 9 **Declaration that the appropriate accounting policy has been consistently adopted.**
The appropriate accounting policy has been consistently adopted that provides reliable and relevant information about the effects of transactions, event or conditions on the entity's financial position, financial performance or cash flows.
- 10 **Declaration on Financial statements as at Reporting date that the insurer's financial position and financial performance are presented true and fairly.**
Company has presented true and Fair Financial Position and Financial Performance as at reporting date.
- 11 ***Declaration that Board of Directors have implemented adequate and appropriate provision to safeguard the assets and for identification and mitigation against losses due to fraud, embezzlement and irregularities.**
Adequate and appropriate provision to safeguard the assets and for identification and mitigation against losses due to fraud, embezzlement and irregularities have been implemented.
- 12 **Declaration that financial statement has been prepared based on going concern basis.**
Company has prepared Financial Statements on going concern basis.
- 13 **Declaration that the Internal control system is commensurate with the size, nature and volume of the insurer's business.**
The internal control system of company is commensurate with the size, nature & volume of the insurer's business.
- 14 **Declaration that the Insurer has not conducted any transactions contrary to Insurance Act, 2049, Companies Act, 2063, related regulations and directions with any person, firm, company and director or with any entity in which director has interest.**
Company has not conducted any transactions contrary to Insurance Act, 2049, Companies Act, 2063, related regulations and directions with any person, firm, company and director or with any entity in which director has interest.
- 15 **Disclosures on any penalties levied by Beema samiti for the particular financial year.**
Beema Samiti has not levied any penalties for fiscal year 2077-78.
- 16 **Other disclosure which is deemed appropriate by management.**
Management has no other deemed appropriate disclosure .

Lumbini General Insurance Company Ltd. Armature III Major Financial Indicator

S.N.	Particulars	Indicators	Fiscal Year				
			2021	2020	2019	2018	2017
1	Net worth	NRs	2,174,797,838	2,038,182,838	1,710,108,270	1,420,304,940	882,983,433
2	Number of Shares	Number	11,988,000	11,418,000	8,800,000	8,800,000	3,800,000
3	Book value per share	NRs	181	178	194	161	219
4	Net Profit	NRs	198,481,856	216,419,227	208,712,322	207,382,008	179,229,076
5	Earnings per Share (EPS)	NRs	16.30	18.85	23.80	28.57	40.00
6	Dividend per Share (DPS)	NRs	-	10.00	10.84	0.00	26.09
7	Market Price per Share (MPPS)	NRs	780	453	430	590	930
8	Price Earnings Ratio	P/E Ratio	48	24	18	21	20
9	Return on Equity	%	85	95	125	145	225
10	Return on Investment	%	75	88	95	145	85
11	Loan Ratio (Total Debt + change in mortgage) (Net Within Premium)	%	-80%	-76%	-86%	80%	84%
12	Expense Ratio (Investing Expense Including Contribution/Net Within Premium)	%	-54%	-48%	-43%	43%	39%
11	Contribution Ratio (Less Paid + Expense Paid)	%	-119%	-121%	-185%	105%	88%
13	Net Insurance Premium/ Gross Insurance Premium	%	44	45	48	50	56
14	Net Profit/ Gross Insurance Premium	%	14%	17%	15	18	19
15	Gross Insurance Premium/ Total Assets	%	39%	38%	46	50	64
16	Investment & Loan Income/ Total Investment & Loan amount	%	7	8	8	6	6
17	Insurance claim/ Gross Refund/Insurance Premium	%	22	25	28	26	25
18	Management expense/ Gross Insurance Premium	%	16	15	14	14	12
19	Agent Related Expense/ Gross Insurance Premium	%	2	2	3	3	2
20	Number of Agents	Number	218	227	227	204	129
21	Number of Branch and Sub-Branch	Number	50	45	45	56	23
22	Employee expense/ Management expense	%	85	80	54	52	46
23	Employee expense/ Employee number	%	577641	499492	460046	470242	408201
24	Outstanding claim Expense/ Claim Paid	%	88	72	71	89	51
25	Outstanding claim Expense/ Number of claim Paid	%	73	49	47	47	49
26	Total Number of Existing Insurance Policies	Number	14888	18679	18185	182819	18146
27	Renewal Insurance Policy/ Total Insurance Policies last year	%	11	11	12	4	13
28	Number of Cash Insurance Payout/ Total Number of Policy Outstanding	%	2	49	47	47	44
29	Technical Premium/ Total Equity	%	0.88	0.28	0.38	0.47	0.24
30	Good Premium/ Owner Equity	%	85%	82%	90%	89%	74%
31	Net Premium/ Total Equity	%	0.80	1.02	1.64	0.86	1.32
32	Investable Total/ Total Equity	%	0	0	0	0	0
33	Net Premium/ Branch Ratio	%	-7%	-12%	-12.85%	1%	94%
34	Change in Gross Within Premium	%	108,828,993	16,281,186	64,376,180	138,184,450	1,167,289,705
35	Outlier Ratio	%	44	45	48	80	69
36	Net Investment Return/ Average of Net Claim Paid for Last 3 Years	%	1.36	1.79	1.84	3.28	2.36
37	Liquidity Ratio	%	2.8	2.7	2.1	2.21	1.80
38	Withheld Ratio	%	0.04	0.25	0.08	0.08	0.41
39	Unquoted Equities + Contingent Net Total Assets	%	4.30	4.25	1.30	1.42	2.15
40	Balance Sheet	%	57,090,000	261,520,000	-	480,000,000	800,000,000
41	Change in Equity	%					

Lumbini General Insurance Company Ltd.
Annexure IV
Details of Insured Amount

S.N.	Insurance Types	Existing Insurance Policies Numbers		Insured Amount against Existing Insurance Policies		Insured Risk Ceded to Re-insurer		Net Insured Risk Retained by Insurer	
		Current Year	Previous Year	Current Year	Previous Year	Current Year	Previous Year	Current Year	Previous Year
1	Property	23,714	19,578	143,121,524,599	130,720,011,260	73,495,968,452	72,316,043,957	69,655,556,387	56,401,967,293
2	Marine	8,051	5,240	29,713,610,170	21,513,536,775	24,070,964,391	17,843,706,483	5,642,645,779	3,968,628,292
3	Motor	78,266	73,169	34,348,621,171	2,293,033,460	19,627,178,625	974,139,089	16,819,444,546	1,318,894,371
4	Aviation	4	1	22,346,800	558,686,700	-	-	22,346,800	558,686,700
5	Engineering	2,347	2,174	27,349,077,125	32,204,495,630	25,363,836,333	29,900,317,675	1,985,740,763	2,304,167,965
6	Aviation	21,163	20,651	2,698,913,659	2,867,973,545	2,159,131,087	2,271,786,996	639,762,772	608,186,549
7	Cattle and Crop	4,297	2,482	3,337,239,800	3,337,239,800	530,036,150	667,447,950	2,807,203,650	2,669,791,840
8	Miscellaneous	7,134	8,623	121,003,166,374	80,830,625,697	73,300,566,243	82,588,545,417	47,702,610,132	17,762,080,280
Total		144,966	131,788	361,692,600,139	274,125,692,867	217,407,169,261	186,543,989,687	144,185,330,657	87,661,603,280

लुम्बिनी जनरल इन्स्योरेन्स कम्पनी लिमिटेडका शेयरधनी महानुभावहरु समक्ष

लेखापरीक्षकको प्रतिवेदन

वित्तीय विवरण उपरको प्रतिवेदन

लेखापरीक्षकको राय

हामीले लुम्बिनी जनरल इन्स्योरेन्स कम्पनी लिमिटेड (कम्पनी) को यसैसाथ संलग्न आषाढ ३१, २०७८ (१५ जुलाई २०२१) को बासलात, सोहि मितिमा समाप्त वर्षको नाफा नोक्सान हिसाब, इक्वीटीमा भएको परिवर्तनको विवरण र नगद प्रवाह विवरण एवं प्रमुख लेखा नीतिहरु तथा लेखासम्बन्धि टिप्पणीहरुको लेखापरीक्षण गरेका छौं ।

हाम्रो रायमा लुम्बिनी जनरल इन्स्योरेन्स कम्पनी लिमिटेडको वित्तीय विवरणहरुले आषाढ ३१, २०७८ (१५ जुलाई २०२१) को आर्थिक अवस्था तथा उक्त अवधिको नाफा र नगद प्रवाहको बीमा समितिद्वारा निर्धारित ढाँचा अनुरूप यथार्थ चित्रण गर्दछ ।

लेखापरीक्षकको रायका आधारहरु

हामीले नेपाल लेखापरीक्षणमान तथा विमा ऐनको दफा २५ को आधारमा लेखापरीक्षण कार्य सम्पादन गर्‍यौं । ती मानहरु अनुरूपको हाम्रो दीयित्व 'वित्तीय विवरणको लेखापरीक्षण प्रतिलेखापरीक्षकको उत्तरदायित्व' खण्डमा उल्लेख गरिएको छ । हामी कम्पनीबाट 'ICAN's Handbook of Code of Ethics for Professional Accountants' र नेपालमा वित्तीय विवरणको लेखापरीक्षण संग सम्बन्धित अन्य आचार सहिता अनुसार स्वतन्त्र छौं र उक्त व्यवस्था तथा 'ICAN's Handbook of Code of Ethics for Professional Accountants' अनुसार हामीले हाम्रो उत्तरदायित्व निर्वाह गरेका छौं । हामीले व्यक्त गर्ने रायको लागि हाम्रो लेखापरीक्षणले यथोचित आधार प्रदान गरेकोमा हामी विश्वस्त छौं ।

ध्यानाकर्षण हुनुपर्ने कुरा - लेखाइनको आधार तथा वितरण तथा प्रयोगमा प्रतिबन्ध

हाम्रो रायलाई यथावत राखी हामी वित्तीय विवरणको लेखा सम्बन्धि प्रमुख लेखा नितिको बुँदा १ मा ध्यानाकर्षण गर्न चाहन्छौं जसले लेखाइनको आधारको बारेमा बयान गर्दछ । यस वित्तीय विवरणहरु बीमा समिति द्वारा निर्धारित ढाँचामा तयार गरिएको छ । यी वित्तीय विवरणहरु कम्पनी तथा बीमा समितिको प्रयोजनको लागि मात्र तयार गरिएको हो । तसर्थ कम्पनी तथा बीमा समिति बाहेक अन्य पक्षहरुले वितरण तथा प्रयोग गर्नुहुँदैन । माथि उल्लेखित कारणले यी वित्तीय विवरणहरु अन्य प्रयोजनको लागि उपयुक्त नहुन सक्छ । यि कुराले वित्तीय विवरण प्रतिको हाम्रो रायमा कुनै असर पारेको छैन ।

लेखापरीक्षणको मुख्य विषय (Key Audit Matters)

लेखापरीक्षणको मुख्य विषय (Key Audit Matters) हरु त्यस्ता विषयहरु हुन, जुन, हाम्रो ठहरमा, कम्पनीको यस आ.व.को लेखापरीक्षणको सन्दर्भमा सबभन्दा बढि अर्थपूर्ण रहेका थिए । त्यस्ता विषयहरुलाई वित्तीय विवरणहरुको लेखापरीक्षणको सन्दर्भमा तथा वित्तीय विवरणहरु उपर हाम्रो राय बनाउने क्रममा सम्बोधन गरिएको छ र यी विषयहरुमा हामी छुट्टै राय प्रदान गर्दैनौं । हामीले निम्न विषयहरुलाई हाम्रो प्रतिवेदनमा उल्लेख गर्नुपर्ने लेखापरीक्षणको मुख्य विषयको रूपमा निर्धारण गरेका छौं ।

क्र.सं	लेखापरीक्षणको मुख्य विषय	लेखापरीक्षकको प्रतिक्रिया
१.	आम्दानीको पहिचान तथा लेखांकन (खुद बीमा शुल्क आम्दानी) कुल बीमा शुल्कबाट पुनर्वीमा गरे बापतको बीमा शुल्क घटाइ कम्पनीले खुद बीमा शुल्क आम्दानी	खुद बीमाशुल्क आम्दानीको परिक्षण प्रक्रियाको सम्बन्धमा हाम्रो लेखापरीक्षण पद्धती निम्न अनुसार रहेको छ :

<p>लेखाइन गर्दछ। प्रत्यक्ष बीमा शुल्क भन्नाले कम्पनीले आर्थिक वर्षभरी बीमाको करार प्राप्त प्राप्त बीमा शुल्क बुझिन्छ। बीमाको करार बापत नगद प्राप्त भए पश्चात र करार सुरु भए पछि मात्र बीमा शुल्कलाई लेखाइन गरिन्छ।</p> <p>आम्दानीको पहिचान तथा लेखांकनमा गल्ती हुँदा कम्पनीको वित्तीय अवस्थाको यथार्थ चित्रण नहुने हुँदा यसलाई लेखापरीक्षणको मुख्य विषय (Key Audit Matter) को रूपमा लिइएको छ।</p>	<ul style="list-style-type: none"> • बीमा शुल्कको संकलन तथा आम्दानीको लेखांकनको सन्दर्भमा कम्पनीको नियन्त्रण प्रणाली तथा सोको प्रभावकारीताबारेको अध्ययन तथा परिक्षण। • आर्थिक वर्षको अन्तमा, बीमाशुल्क संकलन नगरिएको तथा आम्दानी लेखांकन नगरिएको कुनै पनि बीमालेखहरु नरहेको कुराको नमुना परिक्षण। • कम्प्युटर प्रणालीमा बीमा शुल्क संकलन जनाइएको मितिलाई Time Stamp संग नमुनाको आधारमा भिडिएर सहि आर्थिक वर्षमा लेखांकन गरिएको कुराको यकिन।
<p>२. भुक्तानी हुन बाँकी दावी बापत व्यवस्था</p> <p>बिमकले प्रत्येक आर्थिक वर्ष समाप्त हुनुअघि दावी भुक्तानी बापत बाँकी रकमको एक सय पन्ध्र प्रतिशत रकम भुक्तानी हुन बाँकी दावी बापत व्यवस्था गर्दछ।</p> <p>भुक्तानी हुन बाँकी दावी बापत व्यवस्थाको लेखांकनमा गल्ती हुँदा कम्पनीको वित्तीय अवस्थाको यथार्थ चित्रण नहुने हुँदा तथा गणनाको जटिलताको आधारमा यसलाई लेखापरीक्षणको मुख्य विषय (Key Audit Matter) को रूपमा लिइएको छ।</p>	<p>भुक्तानी हुन बाँकी दावी बापत व्यवस्था परिक्षणको सन्वन्धमा हाम्रो लेखापरीक्षण पढ्ती निम्नअनुसार रहेको छ:</p> <ul style="list-style-type: none"> • बीमा दावीको अभिलेखिकरण तथा भुक्तानी प्रक्रियाको परिक्षण। • आ.व.को अन्तमा रहेको भुक्तानी हुन बाँकी दावीको पूर्णता को Claim Department को रेकर्ड तथा लेखाप्रणालीको रेकर्डको आधारमा रजु तथा परिक्षण।
<p>३. सूचना प्रविधि नियन्त्रण प्रणाली</p> <p>करोबारको लेखांकन तथा हिसाब, व्यवस्थापन तथा विभिन्न सम्बद्ध निकायहरुलाई आवश्यक प्रतिवेदनहरु बनाउनको लागि आवश्यक नियन्त्रण प्रणाली कम्पनीको महत्वपूर्ण प्रक्रिया हो। त्यस्ता प्रतिवेदनहरु कम्पनीको सफ्टवेयरको प्रभावकारीतामा निर्भर रहन्छ।</p> <p>कुनै पनि नियन्त्रण असफलता, validation failures, गलत तथ्यांकको प्रविष्टि तथा तथ्यांकको गलत extraction ले गर्दा व्यवस्थापन, शोधरथनी र नियामकर्ताहरु लाई को गलत रिपोर्टिंग हुन सक्ने भएको कारण हामीले यसलाई हाम्रो लेखापरीक्षणको मुख्य विषय (Key Audit Matter) मानिएको छ।</p>	<p>कम्पनीको सूचना प्रविधि सम्बन्धी हाम्रो लेखापरीक्षण पढ्ती कम्पनीको सूचना प्रविधि निति तथा असल अभ्यासहरुमा आधारित छ जुन निम्नअनुसार रहेको छ:</p> <ul style="list-style-type: none"> • कम्पनीद्वारा अपनाइएको Coding प्रणाली को बुझाइ। • कम्पनीको सूचना प्रविधि प्रणाली मा तथ्यांकको प्रविष्टि तथा सोको आधारमा वित्तीय जानकारीको extraction बारेको बुझाइ। • कम्पनीको नियम नीतिमा कुनै परिवर्तन हुँदा प्रयोगकर्ताका आवश्यकताहरुको परिक्षण। • प्रणालीबाट स्वचालित रुपमा प्राप्त प्रतिवेदन लाई नमुना छनौटको आधारमा जाँच गर्ने। विमा व्यवसायबाट आर्जन गरिएको विमा शुल्क आम्दानी/खर्च तथा दावी भुक्तानीको हिसाब प्रमाणीकरण को लागि हामीले कम्पनीको सफ्टवेयरको नमुनाको आधारमा परिक्षण।

अन्य आवश्यक कुरा

कम्पनीले नेपाल वित्तीय प्रतिवेदन मान अनुसार अर्को वित्तीय विवरणहरू तयार गरेको छ जसमा हामीले मिति २०७६/१०/२६ गते छुट्टै लेखापरीक्षण प्रतिवेदन पेश गरेका छौं ।

वित्तीय विवरण प्रति व्यवस्थापनको उत्तरदायित्व

बीमा समितिद्वारा निर्धारित ढाँचामा वित्तीय विवरण तयार गर्ने उत्तरदायित्व कम्पनी व्यवस्थापनको हो । साथै वित्तीय विवरणहरू वित्तीय विवरणहरू गहन रूपले गलत प्रदर्शन हुनबाट बञ्चित छन् भन्ने विश्वस्त हुनको लागि आवश्यक पर्ने आन्तरिक नियन्त्रण प्रणाली स्थापना गर्नको लागि पनि व्यवस्थापन जिम्मेवार हुन्छ ।

वित्तीय विवरणहरू तयार गर्दा व्यवस्थापनले कम्पनीको अविच्छिन्न व्यवसाय गर्न सक्ने अवस्थाको आकलन गर्नुपर्दछ र सो सम्बन्धि आवश्यक कुराहरूको खुलासा (Disclosure) गर्नुपर्दछ साथै व्यवस्थापनले कम्पनीलाई लिक्विडेट गर्न वा संचालन बन्द गर्ने नियत भएको वा सो बाहेकको कुनै यथार्थपरक विकल्प नभएको अवस्थामा बाहेक “Going Concern” लाई लेखापरीक्षणको आधारको रूपमा प्रयोग गर्नुपर्दछ ।

कम्पनीको प्रशासन/नियन्त्रण को लागि उत्तरदायि पक्षले कम्पनीको वित्तीय सम्प्रेषण प्रकृत्यालाई निरिक्षण गर्नुपर्दछ ।

वित्तीय विवरणको लेखापरीक्षण प्रति लेखापरीक्षकको उत्तरदायित्व

हाम्रो उद्देश्य वित्तीय विवरणहरू गल्ती वा जालसाजीको कारणले गहन रूपले गलत प्रदर्शन हुनबाट बञ्चित छन् भन्ने कुराको सम्बन्धमा उचित आश्वासन (Reasonable assurance) प्राप्त गर्ने र हाम्रो राय संलग्न भएको प्रतिवेदन पेश गर्नु हो ।

उचित आश्वासन (Reasonable assurance) भनेको उच्च स्तरको आश्वासन भएपनि नेपाल लेखापरीक्षणमानको आधारमा गरिएको लेखापरीक्षणले सम्पूर्ण गलत विवरण (misstatements) पत्ता लगाउछ भन्ने प्रत्याभुति होइन । गलत विवरण गल्ती वा जालसाजीको कारणले हुनसक्छ र यदि यस्ता गलत विवरणले वित्तीय विवरणको प्रयोगकर्ताहरूको आर्थिक निर्णयहरू प्रभावित गर्न सक्छन भने त्यस्ता गलत विवरणलाई गहन रूपको गलत विवरण (material misstatements) मानिन्छ ।

नेपाल लेखापरीक्षणमान अनुसार को लेखापरीक्षणको सिलसिलामा हामीले आवश्यक व्यवसायिक निर्णय गर्नुका साथै व्यवसायिक शंका को प्रयोग गर्दछौं । साथै हामीले

- वित्तीय विवरणहरू गल्ती वा जालसाजीको कारण गहन रूपले गलत प्रदर्शन हुन सक्ने जोखिम विश्लेषण गरी आवश्यक लेखापरीक्षण विधिहरू अवलम्बन गर्दै हाम्रो रायको लागि यथोचित आधार प्रदान गर्नको लागि पर्याप्त र उपयुक्त प्रमाण सकलन गर्दछौं । जालसाजीका कारणबाट हुने गलत विवरण, गल्तीका कारण उत्पन्न हुने गलत विवरण को तुलनामा पत्ता लगाउन गाह्रो हुन्छ ।
- लेखापरीक्षणसँग सम्बन्धित कम्पनीको आन्तरिक नियन्त्रण प्रणालीको बारेमा जानकारी प्राप्त गरी आवश्यक लेखापरीक्षण विधि तर्जुमा गर्दछौं । तर आन्तरिक नियन्त्रण प्रणालीको परिक्षणको उद्देश्य सो प्रणालीको प्रभावकारीताको विषयमा राय प्रदान गर्नु होइन ।
- प्राप्त प्रमाणहरूको आधारमा व्यवस्थापनद्वारा लेखापरीक्षणको आधारको रूपमा प्रयोग गरेको “Going Concern” अवधारणा (Assumption) को उपयुक्तताको बारेमा निर्णय गर्दछौं । यदि प्राप्त प्रमाणको आधारमा कम्पनीको “Going Concern” को बारेमा गहन रूपमा अनिश्चितता रहेको देखिएमा सोको बारेमा लेखापरीक्षण प्रतिवेदनमा खुलासा गर्ने वा सो खुलासा अपर्याप्त भएमा परिमार्जित राय प्रदान गर्दछौं ।
- व्यवस्थापनले अवलम्बन गरेका लेखा सिद्धान्त तथा महत्वपूर्ण अनुमानहरू एवम वित्तीय विवरणको प्रस्तुतिको समग्र स्थितिको मुल्याङ्कन गर्दछौं ।

हामीले अन्य आवश्यक कुराहरूको अतिरिक्त लेखापरीक्षणका क्षेत्र, समयतालिका र लेखापरीक्षणका महत्वपूर्ण निष्कर्षहरू साथै लेखापरीक्षणको सिलसिलामा पत्ता लागेका आन्तरिक नियन्त्रण प्रणालीमा रहेका महत्वपूर्ण कमजोरीहरू कम्पनीको को प्रशासन/नियन्त्रण का लागि उत्तरदायि पक्षहरूलाई जानकारी गराउँदछौं ।



साथै हामी कम्पनीको लेखापरिक्षणको सिलसिलामा आवश्यक आचार संहिता पालना गरेको घोषणा लगायत हाम्रो व्यवसायिक स्वतन्त्रतामा प्रभाव पार्नसक्ने विषय तथा सोको विषयमा हामीले चालेका कदमबारेमा कम्पनीको प्रशासन/नियन्त्रण का लागि उत्तरदायी पक्षहरूलाई जानकारी गराउँदछौ ।

हामीले कम्पनीको प्रशासन/नियन्त्रण का लागि उत्तरदायी पक्षहरूलाई जानकारी गराएका विषयहरू मध्य त्यस्ता विषयहरूको उहर गर्दछौ जुन यस आ.व.को वित्तीय विवरणको लेखापरिक्षणको सन्दर्भमा अर्थपूर्ण रहेका थिए र सो कारणले लेखापरिक्षणको मुख्य विषय (Key Audit Matters) मानिएका छन् । हामी त्यस्ता विषयहरूलाई, कानूनी रूपमा सो विषय सार्वजनिक गर्न बन्देज रहेको अथवा अपवाद अवस्थामा त्यस्ता विषयहरूलाई सार्वजनिक गर्दा पर्नजाने नकारात्मक असर ती विषयहरूलाई सार्वजनिक गर्दा हुने सार्वजनिक फाइदाको तुलनामा धेरै हुने भन्ने हामीले निर्धारण गरेको अवस्थामा बाहेक, हाम्रो प्रतिवेदनमा उल्लेख गर्दछौ ।

बीमा ऐन २०४९, बीमा समितिको निर्देशन तथा कम्पनी ऐन, २०६३ ले तोकेको कुराहरू उपरको प्रतिवेदन

हामीले लेखापरिक्षणको सिलसिलामा आवश्यक छानि सोधनी तथा कैंफियत तलब गरेको कुराहरूको जवाफ एवं स्पष्टिकरण सन्तोषजनक पायौ । कम्पनीको शाखा कार्यालयहरूबाट प्राप्त विवरणहरू स्वतन्त्र रूपमा लेखापरिक्षण नगरिएको भएतापनि लेखापरिक्षणको लागि पर्याप्त भएको पायौ । वासलात, नाफा नोक्सान हिसाब तथा नगद प्रवाह विवरण संहितको आर्थिक विवरण बीमा समितिले तोकेको ढांचा र तरिका अनुसार तैयार गरिएका छन् र कम्पनीले राखेको लेखा संग दुरस्त रहेका छन् तथा कम्पनीको हिसाब किताबहरू प्रचलित कानून बमोजिम ठीकसग राखिएका छन् ।

लेखापरिक्षणको सिलसिलामा पाएसम्मको सूचना तथा स्पष्टिकरणको आधारमा कम्पनीले विमा कोष, अनिवार्य जगेडा कोष तथा त्यस्तै प्रकृतिका अन्य कोष वापत बीमा समितिले तोकेको रकम छुट्याएको, कारोबार संतोषप्रद संचालन भएको, बीमकले लिएको दिर्घकालिन दायित्वको अनुपातमा त्यस्तो जायजथाबाट त्यस्तो दायित्व निर्वाह गर्न सक्षम रहेको तथा कम्पनीका कारोबारहरू आफ्नो अख्तियार भित्र र बीमा समितिको निर्देशन बमोजिम संचालन गरेको पाईयो । कम्पनीले बीमित तथा लगानीकर्ताहरूको हित विपरित हुने कुनै काम गरेको तथा इजाजतप्राप्त बीमा व्यवसाय बाहेक अन्य कुनै बीमा व्यवसाय वा कारोबार गरेको वा इजाजतप्राप्त बाहेकका बीमालेख जारी गरेको पाइएन । साथै, कुनै किसिमको लेखा सम्बन्धि जालसाजी गरिएको तथा संचालक समिति वा कुनै संचालक वा कुनै पदाधिकारीले कानूनी ब्यबस्थाहरू विपरित वा अनियमित कार्य गरेको वा कम्पनीलाई हानी नोक्सानी गरे गराएको वा कानूनको बखिलाप काम गरेको पाइएन साथै यस्ता कुराहरूको बारेमा ब्यवस्थापनबाट समेत जानकारी हुन आएन । कम्पनीको आन्तरीक नियन्त्रण प्रणाली प्रभावकारी भएको तथा शेरधनीहरूलाई जानकारी गराउनुपर्ने वित्तीय तथा अन्य जानकारी गराएको पाइयो ।

मिति : २०७८ माघ २६ गते
स्थान : काठमाण्डौ

UDIN No. : 220210CA00451EvOln



अमन उप्रेती
साम्फेदार
एस.ए.आर.एशोसियेट्स
चार्टर्ड एकाउण्टेण्ट्स

सुविधायी जगरण इन्फोरेक्स कंपनी लिमिटेड
२०७८ भाषाई मसान्तको बासलात

रकम (रु)

क्र.सं.	विवरण	अनुवृत्ती	वस्तु बर्ष	गत बर्ष
	भौत			
१	भुक्ता पूँजी	१३	१,१९८,८९०,०००	१,१४१,८००,०००
१.१	शेयर बापत बडिम मुहम्मदी		-	-
२	बगेडा तथा कोष	१४	२९८,८७६,९४२	२९८,८२८,४२९
३	बीमा कोष	१३	७२८,४४८,४८०	६४७,९९७,०९०
४	तला-विपली बगेडा	१४	३०,४७९,६४४	२९,८९७,०१७
५	तिर्नो बाँकी दीर्घकालिन श्रम तथा सापटी	१६	-	-
	कुल भौत उपबोध		२,२२४,८९९,९८६	२,०९९,९२२,९४६
६	स्मिटर सम्पति (बुध)	१७	११०,६४३,३८४	११४,६२९,८०१
७	दीर्घकालिन श्रमानी	१८	२९६,४९७,६०१	२९१,४०२,६०१
८	दीर्घकालिन कर्मा	२०	१३,७८१,९४०	१३,८४४,९३७
	आनु अन्वयती कर्मा तथा वरकीड्ड :			
९	नगर तथा बैंक बीज्यात	१९	३०,६२७,४६९	४३,९९९,६८१
१०	अल्पकालिन श्रमानी	१८	२,०४१,२४०,८२३	२,१२१,९९२,९६७
११	अल्पकालिन कर्मा	२०	-	-
१२	अल्प सम्पति	१९	७७४,१२३,८२९	६८३,८८२,१९९
	कम्मा (आ) (९+१०+११+१२)		२,८४७,००२,१२१	२,८४९,८७४,९८७
	आनु बाधित तथा अल्पकालिन :			
१३	आनु बाधित	२२	२१४,२२९,२१७	३४१,२९८,३०४
१४	अल्पकालिन बाधित अल्पकालिन	२३	२१४,८१७,३४८	२८९,७४६,२४९
१५	भुक्तानी हुन बाँकी बायी बापत अल्पकालिन	६	२०२,३९९,७१७	२१४,४१०,३२४
१६	अल्प अल्पकालिन	२३क	२२०,१८९,२३४	२६४,१०४,८३४
	कम्मा (आ) (१३+१४+१५+१६)		६,७९,९९९,२१६	९,१२०,९९९,७०५
१७	कुल आनु सम्पति (ग) [(क) - (आ)]		१,८८३,८९८,८६०	१,७२९,२३४,४८९
१८	अल्पकालिन वा अल्पकालिन हुन बाँकी विविध बर्षक	२४	-	-
१९	नाफा-नोक्सान हिसाबमाट सारेको नोक्सान		-	-
	कुल उपबोध (१७+१८+१९+२०+२१)		२,२२४,८९९,९८६	२,०९९,९२२,९४६

अभावित बाधितक

विवरण	वस्तु बर्ष	गत बर्ष
भुक्त वा भुक्तानी हुन बाँकी नबानी	-	-
प्रत्यापूर्ति प्रतिबन्धता	-	-
बीमालेख अन्तर्गत अन्तर्गत बाधितबाट बीमक उपर शर्ती परेको तर बीमको बाधित लीकार नगरेको	-	-
बीमको वा बीमको वर्फमाट विद्युको ग्वारेण्टी	-	-
अल्प (मूलक बाधितक कर सम्बन्धमा)	-	-
कम्मा	-	-

संश्लेषित बाधितक २ अनुवृत्ती ६ तथा १२ रीति २५ सम्बन्धी अनुवृत्तक मर सचवातक कालिन बर्षक हुन् ।

बाधको विविध संलग्न प्रतिलेख अनुवृत्त

 एन.पि. प्रधान
 प्रमुख कार्यकारी अधिकृत

 अल्प राज बोक
 सम्बन्धक

 विवरण रेजी
 सम्बन्धक

 अमेरा रेजी
 सम्बन्धक

 मनोहर वास मुन
 कार्यकर्ता

 अमिता डंगोल
 प्रमुख वित्त अधिकृत

 गणेश राव रेजी
 सम्बन्धक

 कामस बहुराई
 सम्बन्धक

 विमला रेजी मानन्डर
 सचवातक सम्बन्धक

 सि.ए. अमन उशीरि, बाधितकर
 एम.ए.आर. प्रवीणगट्ट, चार्टर्ड एकाउन्टेण्ट्स

 तिथि: २०७८/१०/१९
 साग: काठमाडौं

तृनिदादी अन्तराल इन्स्योरेन्स कम्पनी लिमिटेड
वार्षिक वर्ष २०७७/०७८ को ताका-तोषसात हिसाब विवरण

रकम (रु)

क्र.सं.	विवरण	तत्पुर्वी	वर्ष वर्ष	गत वर्ष
	आम्बानी			
१	लाभ-अन्य हिसाबबाट सारेको ताका/(तोषसात)	७	१८१,०११,२४०	१९६,०६६,६४२
२	भगानी कर्मा उपा अन्वयात लाव	२	१०१,४२०,९४२	१२९,३९८,३००
३	अन्यता फिर्ता	=	२१,०१४,१८६	४७,३२९,३२६
४	अन्य आम्बानी (विपरव खुलाउने)			
	जम्मा आम्बानी (रु)		३०३,४४६,३७१	३७२,६९४,२६९
	खर्च			
५	स्वतन्त्रापन खर्च	३	२२,६०३,२४१	१९,४७७,६९६
६	अपरोचन खर्च	९	-	-
७	रोषर सम्बन्धी खर्च	९७	७७६,३००	३,२१९,३०९
८	अन्य खर्चहरू	१०	-	-
९	नीसानीको लागि व्यवस्था	११	१९,४३३,२०६	२१,०१४,१८६
१०	कर्मचारी आवास व्यवस्था		-	-
११	कर्मचारी भोगव्यवस्था		२९,२६४,३२१	३१,८७४,४४०
१२	समावोधित भावकर (रु) [(का) - (ख)]		७४,६९६,६०९	६४,७९९,८४९
	मा) भावकर		८२,४७२,९४८	८८,४०७,०२३
	न) स्वगत कर (सम्पत्ति)/धर्मित्व		(७,७७६,०४९)	(१,६०७,१७८)
	जम्मा खर्च (रु)		१४३,७९३,३११	११८,३८९,८७८
	कुल जोषा/(नेतिमान) (रु) [(क) - (ख)]		१६१,६५३,०६०	२०४,३०४,३९१
१३	(क) बीमा कोषमा सारेको	१३	८०,८८१,४९०	१०४,३४४,६२१
	(ख) बीमा नगोठामा सारेको	१४	-	-
१४	अभिलेखो बर्षको सम्बन्धित खर्च		-	-
१५	अभिलेखो बर्षबाट सारेको ताका/(तोषसात)		१४६,८७१,०४७	१३७,१४४,३३०
	बहिष्पतिताको लागि उपलब्ध रहन		२२७,७२०,४४७	२२६,१०४,९३३
१६	रोषर प्रिमियम		-	९८,४१६,३८६
१७	(क) स्वगत कर बगेडा	१४	(६,९४७,०४९)	(६,२९२,८२८)
	(ख) पूर्वीगत बगेडा	१५	-	-
	(ग) विधीय बगेडा		-	-
	(घ) लाभ बगेडा	१४	-	-
	(ङ) प्रस्तावित भावसा			
	(च) बीगत रोषर	१४	(११३,८६४,४४०)	(१७,०९०,०००)
	(छ) नगद भावसा	१५	(४,९९४,४४०)	(४,७०९,०००)
	(ज) मडा-विपरीत बगेडा	१६	(८,००८,१४९)	(९,८३३,१७९)
	अन्य बगेडा (रु) विपरीत बगेडाबाट सारेको	१६	३४,११९,४६२	-
१८	बाससातमा सारेको ताका/(तोषसात)		१४०,१२४,८८१	१४६,८३९,०४७

तत्पुर्वी रु. २ तथा ७ देखि १२, १४, १५ र २६(क) सम्म भएका अल्पमूलक बचिवन बचि हुन् ।

अन्यको विधिको आगम अतिरिक्त अनुदान

एन.पि. प्रधान प्रमुख कार्यकारी अधिकृत	सुकुमा राज श्रेष्ठ सहायक	विश्वराज रेग्मी सहायक	सरोज रेग्मी सहायक	सरोजराज बाबु मुल सहायक
भविष्य निर्माण प्रमुख वित्त अधिकृत	यशोधा राज रेग्मी सहायक	अमल श्रेष्ठ सहायक	निरमला देवी मल्लिकार्जुन सहायक	शि.ए. अमन जैसि, सार्वजनिक एम.ए.आर. हरीसिंह, सार्वजनिक

मिति २०७८/१०/१९
 (सह) अध्यक्ष

लुम्बिनी जनरल इन्स्योरेन्स कम्पनी लिमिटेड

वार्षिक वर्ष २०७७/०७८ को एकिकृत आय-व्यय हिसाब

रकम (रु)

क्र.सं.	विवरण	सन्तुली	वर्त वर्ष	गत वर्ष
	आय			
१	बीमाशुल्क (खुद)	१	६१६,११४,७०९	४६६,६८९,८४९
२	पुनर्बीमा कमिशन बाप		१७८,३२१,९७६	१८१,६८७,११४
३	सवानी, कर्ना तथा अन्यमाट नाप	२	४६,७४४,७२९	४९,३०९,९७४
४	अन्य प्रत्यक्ष आय		-	३,८१४,४९४
५	वार्षिक वर्षको शुरुको भुत्तानी हुन बाँकी बापी बापत व्यवस्था		२१४,४१०,२२४	२१७,९१८,२९७
६	वार्षिक वर्षको शुरुको अवश्याप्त नोडिम बापत व्यवस्था		२८२,९९४,६१७	३२७,३८०,४४२
	जम्मा आय (क)		१,९१८,९८७,२७६	१,३४९,४००,४०२
	व्यय			
७	दायी भुत्तानी (खुद)	३	४०१,४४९,७०९	४४६,२६६,९१७
८	कमिशन कमिशन		६३,९३०,६६१	६०,३९२,११९
९	पुनर्बीमा कमिशन बर्ष		१२९,४१७	१७२,४२६
१०	सेवा शुल्क (खुद)	४	७,४७१,१२३	६,३१९,४४४
११	अन्य प्रत्यक्ष बर्ष		८०८,७७४	२,९३०,३७१
१२	अवस्थापन बर्ष	५	२०४,४२९,२६२	१७६,६०८,२४३
१३	वार्षिक वर्षको अन्तमा भुत्तानी हुन बाँकी दायी बापत व्यवस्था	६	२०२,३९९,७१७	२१४,४१०,३२४
१४	वार्षिक वर्षको अन्तमा अवश्याप्त नोडिम बापत व्यवस्था		९०८,०४७,३४४	२८९,३४४,६२४
	जम्मा व्यय (ख)		१,९४७,९७६,९३६	१,९६०,४४४,७४०
१५	नगद-नोडिम हिसाबमा बाँकी बर्ष [(क) - (ख)]		१८१,०११,३४०	१९६,०६६,६६२

सन्तुली १ देखि ६ तलमा नगदमा बाँकी हुने हुन् ।

बाँकी बाँकी बर्षमा प्रयोग हुने हुन् ।

एन.पी. प्रमान
प्रमुख कार्यकारी अधिकृत

बन्धु राम श्रेष्ठ
सन्तुली

विकास रानी
सन्तुली

उमेश श्रेष्ठ
सन्तुली

मनीष श्रेष्ठ
सन्तुली

अमिता श्रेष्ठ
प्रमुख वित्त अधिकृत

गणेश श्रेष्ठ
सन्तुली

रमेश श्रेष्ठ
सन्तुली

निर्मला श्रेष्ठ
सन्तुली

वि.ए. बन्धु श्रेष्ठ, सन्तुली
एन.पी. प्रमान, काठमाडौं

मिति: २०७८/१०/२५
स्थान: काठमाडौं

सुनिश्चिती जनरल इन्स्युरेन्स कम्पनी लिमिटेड
वार्षिक वर्ष २०७७/०७८ को सम्पत्ति चीमाको आय-व्यय हिसाब

रकम (रु)

क्र.सं.	विवरण	शतकृती	रकम (रु)	वर्ष वर्ष
	आय			
१	जीमाशुल्क (खुद)	१	८१,९६६,३४२	७६,९१०,९४८
२	पुनर्बीमा कमिशन आय		३८,९७६,६००	४१,२४४,३४४
३	जगानी, कर्जा तथा भन्वबाट आय	२	८,१०४,४९९	९,८४४,८५८
४	अन्य प्रत्यक्ष आय		-	-
५	वार्षिक वर्षको शुरुको मुक्तानी हुन बाँकी बाँकी बापत व्ययल्या		११,०८१,७८१	६,८३४,४४९
६	वार्षिक वर्षको शुरुको अन्तमाप्ट जोखिम बापत व्ययल्या		३८,४४४,४७९	३३,१९४,९८०
	जम्मा आय (क)		१६८,५६६,६०१	१६८,९४४,२१९
	व्यय			
७	सानी मुक्तानी (खुद)	३	२९,९६९,२०९	१८,९८०,७९४
८	अधिकर्ता कमिशन		४,४८७,७७९	४,२१२,८९४
९	पुनर्बीमा कमिशन खर्च		२३६,९९२	१६२,९२९
१०	सेवा शुल्क (खुद)	४	८२९,४४८	७९,११०
११	अन्य प्रत्यक्ष खर्च		-	-
१२	अवस्थापन खर्च	५	३१,४६८,०१४	३२,४३९,०४०
१३	वार्षिक वर्षको अन्त्यमा मुक्तानी हुन बाँकी बाँकी बापत व्ययल्या	६	३४,४९८,३२४	११,०८१,७८१
१४	वार्षिक वर्षको अन्त्यमा अन्तमाप्ट जोखिम बापत व्ययल्या		४०,९८३,१०१	३८,४४४,४७९
	जम्मा व्यय (ख)		१४८,७४२,०४२	१२४,४०९,४०७
१५	साक्षा-मोलचाल हिसाबमा छाईकी बचत [(क) - (ख)]		४९,८२४,५५९	४४,५३४,८१२

शतकृती १ देखि ६ सम्म बराबर वार्षिक अंक हुन् ।

वार्षिको तिथिको अन्तमा अन्तिमको बराबर

एच.पि. ज्ञान
प्रमुख कार्यकारी अधिकृत

बबला राव श्रेष्ठ
प्रबन्धक

विश्वराज रेग्मी
सञ्चालक

समिता रेग्मी
सञ्चालक

सरोजरा प्रेम तुल
अध्यक्ष

सविता रेग्मी
प्रमुख वित्त अधिकृत

यशोरा राज रेग्मी
सञ्चालक

रमण श्रेष्ठ
सञ्चालक

निर्मला देवी शान्कर
सहायक सञ्चालक

पि.ए. बभन श्रेष्ठ, साभोथर
एस.ए.आर. एशोपिपट्ट, चार्टर्ड एक्सचेंजिस्ट

मिति: २०७८/१०/१९
स्थान: काठमाडौं

सुनिश्चिती जलरक्ष इन्स्योरेन्स कम्पनी लिमिटेड

आर्थिक वर्ष २०७७/०७८ को सामुहिक बीमाको आय-व्यय हिसाब

रकम (रु)

क्र.सं.	विवरण	अनुवृत्ती	गत वर्ष	गत वर्ष
१	आय			
१	बीमाशुल्क (खुब)	१	७,३४३,१२६	४,६४६,४४६
२	पुनर्बीमा कमिशन भाग		११,४६९,७७१	१०,९३४,०४६
३	सगानी, कर्जा तथा अन्यबाट आय	२	१,०४९,७४८	१,२९९,४२०
४	अन्य प्रत्यक्ष आय		-	-
५	आर्थिक वर्षको शुरुको मुतावती हुन बाँकी बापी बापत व्यवस्था		१,४८२,१९८	२,३९७,७५१
६	आर्थिक वर्षको शुरुको जसमात्र बोझिन बापत व्यवस्था		२,४७८,१४१	१,६१४,४३३
	अन्तर आय (क)		२४,०२६,७९१	२२,४९२,२०६
	व्यय			
७	बापी मुतावती (खुब)	३	१,२१९,१३८	२,७४१,४४८
८	अधिकता कमिशन		८१७,६६४	६४६,३८४
९	पुनर्बीमा कमिशन खर्च		१३,०००	-
१०	सेवा शुल्क (खुब)	४	७४,१११	४८,४६४
११	अन्य प्रत्यक्ष खर्च		-	-
१२	व्यवस्थापन खर्च	५	६,३१७,६३८	४,४४२,६९७
१३	आर्थिक वर्षको अन्त्यमा मुतावती हुन बाँकी बापी बापत व्यवस्था	६	१,३६२,३२४	१,४८२,१९८
१४	आर्थिक वर्षको अन्त्यमा जसमात्र बोझिन बापत व्यवस्था		४,६७७,०६२	२,९२८,२२८
	अन्तर व्यय (ख)		१४,२७४,१२९	१२,४२७,४२०
१५	वाफा-बोझान विवरणमा बाँकी बचत [(क) - (ख)]		९,७५२,७९२	१०,०६४,६८६

अनुवृत्ती १ र ६ र अन्य कसको अर्थिन भन्नु हुन् ।

अन्तको विवरणको संतुलन इलेक्ट्रोन अनुसार

एन.पि. प्रसाद
प्रमुख कार्यकारी अधिकृत

बसन्त राय श्रेष्ठ
सञ्चालक

विश्वराज रेग्मी
सञ्चालक

उमेश रेग्मी
सञ्चालक

सरोज राय जुल
सञ्चालक

सविता श्रेष्ठ
प्रमुख वित्त अधिकृत

सरोज राज रेग्मी
सञ्चालक

रमण श्रेष्ठ
सञ्चालक

निर्मला देवी शान्कर
सहायक सञ्चालक

वि.ए. बसन्त श्रेष्ठ, साकेवार
एन.ए.आर. एशोसिएट्स, चार्टर्ड एकाउन्टेन्ट्स

मिति: २०७८/१०/१९
आफ्नो हस्ताक्षर

सुनिश्चनी अकरल इन्सुरेन्स कम्पनी लिमिटेड
वार्षिक बर्ष २०७७/०७८ को मोटर बीमाको आम-व्यय हिसाब

रकम (रु)

क्र.सं.	विवरण	अनुषां	वर्ष बर्ष	गत बर्ष
	आप			
१	बीमाशुल्क (खुद)	१	४०९,२२४,१९७	४२२,५७६,४८७
२	पुनर्बीमा कमिशन आम		६२,२००,७७५	६७,१९९,७१०
३	सगानी, कर्बा तथा कन्वयाट बाप	२	२०,९१५,९१९	४०,८२९,९१७
४	अन्य प्रत्यक्ष खर्च		-	३,६९५,९१५
५	वार्षिक बर्षको शुरुको भुक्तानी हुन बाँकी दावी बापत व्यवस्था		१६२,२६५,६७०	१९५,५६९,०४६
६	वार्षिक बर्षको शुरुको अन्तिममात बौद्धिम बापत व्यवस्था		२१९,२८८,२४३	२४६,७७६,९६३
	जम्मा आब (क)		८७६,८९४,८०२	९७६,५७२,९१८
	व्यय			
७	दावी भुक्तानी (खुद)	३	२२३,९६६,४१८	२६२,३१२,२१८
८	बनियार्ता कमिशन		६,७२६,९७०	६,७४४,९१०
९	पुनर्बीमा कमिशन बर्ष		-	२,४२०
१०	सेवा शुल्क (खुद)	४	५,३५२,००७	४,६८४,२९४
११	अन्य प्रत्यक्ष खर्च		८०८,७७४	२,९००,९५४
१२	व्यवस्थानग खर्च	५	९८,९५७,३१०	९२,८६८,७६७
१३	वार्षिक बर्षको अन्तिममा भुक्तानी हुन बाँकी दावी बापत व्यवस्था	६	१४६,६४८,७००	१६२,२६५,६७०
१४	वार्षिक बर्षको अन्तिममा अन्तिममात बौद्धिम बापत व्यवस्था	६	२०४,९१२,०९९	२१९,२८८,२४३
	जम्मा व्यय (ख)		६९७,१०२,२७८	८४४,०७६,९८७
१५	नाफा-बौद्धिम हितसम्पन्न सारिको मन्त [(क) - (ख)]		१७९,७९२,५२४	१३२,४९६,९३१

अनुषां १ देखि ६ सम्म बन्दाक बापत बर्ष हुद /

आपको विधिको कसय प्रविष्टेन अनुसार

एन.पि. प्रधान
प्रमुख कार्यकारी अधिकृत

सुवर्ण राय श्रेष्ठ
सम्पातक

विदेवराम रेग्मी
सम्पातक

जयेश रेग्मी
सम्पातक

समीर राय मुल
सम्पातक

सुनिश्चनी बीमा
प्रमुख विवर अधिकृत

सुवर्ण राय रेग्मी
सम्पातक

कमल शर्मा
सम्पातक

विर्मला देवी मागावर
सहायक सम्पातक

पि.प. समन चौधरी, सम्पातक
एन.ए.मार्. एसोसियेटेड, चार्टर्ड एकाउन्टेन्ट्स

दिनांक: २०७८/१०/१९
स्थान: काठमाडौं

सुनिबनी जकरल इन्स्टोरेन्स कम्पनी लिमिटेड

आर्थिक वर्ष २०७७/०७८ को द्विन्नियमित वीमाको आय-व्यय हिसाब

रकम (₹)

क्र.सं.	विवरण	अनुसूची	वर्त वर्ष	गत वर्ष
	आय			
१	बीमाशुल्क (खुद)	१	८,१८०,७४८	६,४४३,४३७
२	पुनर्बीमा कमिशन भाव		२४,१४४,६१५	२४,४६९,४५०
३	सगानी, कर्ना तथा अन्यबाट आय	२	१,६४०,९२७	२,०९३,२११
४	अन्य प्रत्यक्ष आय		-	-
५	आर्थिक वर्षको शुरूको मुक्तानी हुन बाँकी बाँकी वापत व्यवस्था		८,४८१,०४७	२,६२,९९०
६	आर्थिक वर्षको शुरूको असमाप्त जोखिम वापत व्यवस्था		३,२७,७१८	४,३११,६२४
	जम्मा आय (क)		२५,६१५,०४८	३६,९७०,६१२
	व्यय			
७	बाँकी मुक्तानी (खुद)	३	७,४११,४३७	३,२४७,९२८
८	प्रभिकर्ता कमिशन		४,४३०,२५६	४,६८२,२१८
९	पुनर्बीमा कमिशन खर्च		१२,०२२	१२०,०७७
१०	सेवा शुल्क (खुद)	४	८२,३९९	९४,४९९
११	अन्य प्रत्यक्ष खर्च		-	-
१२	व्यवस्थापन खर्च	५	१९,४२७,७४४	१७,९२६,९७०
१३	आर्थिक वर्षको अन्त्यमा मुक्तानी हुन बाँकी बाँकी वापत व्यवस्था	६	८,३०१,१६८	८,४८१,०४७
१४	आर्थिक वर्षको अन्त्यमा असमाप्त जोखिम वापत व्यवस्था		४,०९०,३७४	३,२७७,७१८
	जम्मा व्यय (ख)		४३,९६४,४९७	३७,९७४,४४८
१५	वाफा-बोनसका हिसाबमा काटेको रकम [(क) - (ख)]		१,६५०,५५१	१,०९६,१६४

अनुसूची १ देखि ६ सम्म मन्त्रालय तर्फबाट अंग जुन ।

जम्माको विवरणको उल्लेख प्रतिवेदन अनुसार

एन.पि. प्रधान
प्रमुख कार्यकारी अधिकृत

सविता शर्मा
प्रमुख वित्त अधिकृत

दिनांक: २०७८/१०/२१
जान: काठमाडौं

जयराज शर्मा
सम्पादनक

राजेश शर्मा
सम्पादनक

विश्वराज शर्मा
सम्पादनक

कमल शर्मा
सम्पादनक

जयेश शर्मा
सम्पादनक

निर्मला देवी शर्मा
सम्पादनक

जगतेश शर्मा
सम्पादनक

पि.ए. शर्मा, सविता शर्मा, सविता शर्मा, सविता शर्मा
पि.ए.शर्मा, एम.ए.शर्मा, सविता शर्मा

सुविधावी जलरक्षण इन्स्योरेन्स कम्पनी लिमिटेड

आर्थिक वर्ष २०७७/०७८ को वार्षी तथा पञ्चपछी बीमाको आय-व्यय हिसाब

क्र.सं.	विवरण	अनुवृत्ती	वर्ष २०७७	वर्ष २०७८
	आय			
१	बीमाशुल्क (खुब)	१	२९,४२४,९२२	१४,२७२,९४९
२	पुनर्बीमा कमिशन आय		१०,०४६,४१४	१०,१०१,४७६
३	नगानी, कर्ना तथा अन्यबाट आय	२	१,२४९,४८६	८७६,९२६
४	अन्य प्रत्यक्ष आय		-	-
५	आर्थिक वर्षको शुरुको मुक्तानी हुन बाँकी वार्षी बापत व्यवस्था		१,४३१,९७०	२,९०२,९१७
६	आर्थिक वर्षको शुरुको बसमान्त जोखिम बापत व्यवस्था		७,४८६,३२९	७,६१७,७४०
	जम्मा आय (क)		४९,६३८,८२१	३६,३७१,७०८
	व्यय			
७	वार्षी मुक्तानी (खुब)	३	१२,२०६,९७८	१२,२६८,३४२
८	अधिकर्ता कमिशन		१४,८८३,८२२	११,१२६,३११
९	पुनर्बीमा कमिशन खर्च		-	-
१०	सेवा शुल्क (खुब)	४	२९४,२४९	२४३,३४७
११	अन्य प्रत्यक्ष खर्च		-	-
१२	व्यवस्थापन खर्च	५	१९,७८१,६४१	१,४६२,०११
१३	आर्थिक वर्षको अन्त्यमा मुक्तानी हुन बाँकी वार्षी बापत व्यवस्था	६	३,१९८,७११	१,४३१,६७०
१४	आर्थिक वर्षको अन्त्यमा बसमान्त जोखिम बापत व्यवस्था		१३,२६२,३११	७,४८६,३२९
	जम्मा व्यय (ख)		६४,१७७,७११	४३,९७०,३११
१५	आका-जीवनदायक हिसाबमा वार्षीको बचत (क) - (ख)		(१४,५३८,८९०)	(७,५९८,६०३)

अनुवृत्ती १ देखि ६ सम्म उत्तम अभिन्न बरिप हुन् ।

जम्माको विवरणको अलग प्रविणन अनुसार

एन.पि. प्रधान
प्रमुख कार्यकारी अधिकृत

सुबोध राय श्रेष्ठ
सम्पादनक

विरवराज रेग्मी
सम्पादनक

ज्योति रेग्मी
सम्पादनक

सरोज राय मुल
सम्पादनक

सुविधा बीमा
प्रमुख विवरण अधिकृत

सुबोध राय रेग्मी
सम्पादनक

कमल श्रेष्ठ
सम्पादनक

सुविधा देवी मागाम्बर
सम्पादनक

सि.प. सुबोध राय, सुबोध राय
एन.पि.मा.ए. सुबोध राय, वार्षी प्रमुख अधिकृत

दिनांक २०७८/१०/१९
सुबोध राय

लुम्बिनी अन्नरत्न इन्स्योरेन्स कम्पनी लिमिटेड
वार्षिक वर्ष २०७७/०७८ को लघु बीमाको माप-व्यय विवरण

रकम (₹)

क्र.सं.	विवरण	वस्तुवर्गी	वर्ष वर्ष	वर्ष वर्ष
	बाब			
१	बीमाशुल्क (खुद)	१	४१,२८०,२४८	१३०,४९९
२	पुनर्बीमा कमिशन बाब			६,२८७
३	लगायी, कर्जा तथा अन्वयाद बाब	२	-	४,०२५
४	अन्य प्रत्यक्ष बाब			११९,३००
५	वार्षिक वर्षको शुरूको मुक्तानी हुन बाँकी दावी बापत व्यवस्था			-
६	वार्षिक वर्षको शुरूको अन्तमाप्त जोषिम बापत व्यवस्था		६५,२५०	१८१,०८९
	अन्तमा प्राप्त (क)		४१,३४५,४९७	४०१,२०१
	खुद			
७	दावी मुक्तानी (खुद)	१	७९,३४८,८९५	३३८,००८
८	अभिकर्ता कमिशन			२४,४४०
९	पुनर्बीमा कमिशन बाब			-
१०	सेवा शुल्क (खुद)	४	४४४,३८२	६५,९३९
११	अन्य प्रत्यक्ष बाब			२९,३७७
१२	व्यवस्थापन बाब	५	२,१४९,२९९	२,९६८,०१८
१३	वार्षिक वर्षको अन्तमाप्त मुक्तानी हुन बाँकी दावी बापत व्यवस्था	६	-	-
१४	वार्षिक वर्षको अन्तमाप्त अतमाप्त जोषिम बापत व्यवस्था		३०,६४०,९२४	६५,२५०
	अन्तमा खर्च (ख)		१०२,७५२,६३९	३,९९१,०४१
१५	वाफा-बोल्सताप हिसाबमा बाँकी बचत [(क) - (ख)]		(६१,४०७,१४२)	(३,५८९,८४०)

वस्तुवर्गी १ देखि ६ तन्त्र यसका अधिन अन्त हुन् ।

बाबको विवरणको संलग्न प्रतिवेदन नजुवाउ

एम.पि. प्रमाल
प्रमुख कार्यकारी अधिकृत

बबन राव श्रेष्ठ
प्रबन्धक

विरवराज रेग्मी
प्रबन्धक

जुमेहा रेग्मी
प्रबन्धक

मणोहर बाब मुल
सहायक

अमिता शर्मा
प्रमुख वित्त अधिकृत

मणोहा राम रेग्मी
प्रबन्धक

कमल शर्मा
प्रबन्धक

निर्मला रेग्मी
प्रमुख वित्त अधिकृत

पि.ए. जयन्त उड्रेडि, प्रबन्धक
एम.ए.आर. एगोडिमेट्ट, आर्टिस्ट प्रबन्धक

दिनांक: २०७८/१०/२९
स्थान: अठनाडी

लुम्बिनी जबरल इन्स्योरेन्स कम्पनी लिमिटेड
वार्षिक बर्ष २०७७/०७८ को विविध बीमाको आय-व्यय हिसाब

रकम (रु)

क्र.सं.	विवरण	वस्तुको	गत बर्ष	गत बर्ष
	आय			
१	बीमागुल्क (खुद)	१	४१,१५४,७४४	३९,९२२,४४४
२	पुनबीमा कमिशन आय		२२,७९९,८४२	२८,४७०,९९२
३	सगानी, कर्मा तथा अन्यबाट आय	२	२,६६०,७६६	४,३४७,९२९
४	अन्य प्रत्यक्ष आय		-	-
५	वार्षिक बर्षको शुभको मुक्तानी हुन बाँकी दावी बापत व्यवस्था		१०,४९७,९४९	७,५०१,९८९
६	वार्षिक बर्षको शुभको अक्षमाप्त जोखिम बापत व्यवस्था		१९,८११,२७७	३९,४२२,९२९
	जम्मा आय (क)		९७,००९,२८७	११२,३६४,४१०
	व्यय			
७	दावी मुक्तानी (खुद)	३	३९,९८८,५९९	४६,२६०,७८८
८	व्ययकर्ता कमिशन		२,८०४,९८९	२,८१४,४८९
९	पुनबीमा कमिशन खर्च		४४,७४४	७४,३९२
१०	सेवा शुल्क (खुद)	४	४१६,७७०	३९९,९४९
११	अन्य प्रत्यक्ष खर्च		-	-
१२	व्यवस्थापन खर्च	५	१७,२००,९४४	१४,८७०,९६०
१३	वार्षिक बर्षको अन्त्यमा मुक्तानी हुन बाँकी दावी बापत व्यवस्था	६	६,२२०,४७९	१०,४९७,९४९
१४	वार्षिक बर्षको अन्त्यमा अक्षमाप्त जोखिम बापत व्यवस्था		२०,६७७,८७९	१९,८११,२७७
	जम्मा व्यय (ख)		८९,८९२,२४७	९४,७९०,०९९
१५	नाफा-नोक्सान हिसाबमा धारेको बन्त [(क) - (ख)]		१०,२१७,०४०	१७,५७४,३११

वस्तुको १ देखि ६ सम्म गत बर्ष अन्तिम बर्ष हुन् ।

नाफाको हिसाबको संलग्न प्रतिवेदन हेर्नुपर्ने ।

एन.पि. प्रधान
प्रमुख कार्यकारी अधिकृत

सुवर्ण राय श्रेष्ठ
प्रबन्धक

विरबराम रेग्मी
सञ्चालक

ज्योति रेग्मी
सञ्चालक

मणोहर राय मुल
सञ्चालक

सविता शर्मा
प्रमुख वित्त अधिकृत

मणिसा राज रेग्मी
सञ्चालक

कमल शर्मा
प्रबन्धक

विर्मला देवी मागन्धर
स्वयम्भूत सञ्चालक

पि.प. तामग चौधरी, रामेश्वर
एन.ए.मार्ट. एसोसियेट्स, चार्टर्ड एकाउन्टेन्ट्स

दिनांक: २०७८/१०/१९
स्थान: काठमाडौं

लुम्बिनी अवरल इन्स्योरेन्स कम्पनी लिमिटेड
आर्थिक वर्ष २०७७/०७८ को हवाई बीमाको आय-व्यय हिसाब

रकम (₹)

क्र.सं.	विवरण	वस्तुवही	प्रारंभ वर्ष	अन्त वर्ष
	आय			
१	बीमाशुल्क (खुद)	१	२२६,६८६	६६,७९९
२	पुनर्बीमा कमिशन आय			
३	सपाठी, फर्जा तथा अन्वयाट आय	२	१२,६८७	४,९९८
४	अन्य प्रत्यक्ष आय		-	-
५	आर्थिक वर्षको शुरुको मुक्तानी हुन बाँकी दावी बापत व्यवस्था		-	-
६	आर्थिक वर्षको शुरुको अवशान्त बोधिम बापत व्यवस्था		२३,४००	-
	अन्तमा प्राप्त (क)		२६२,९७३	७६,७९७
	व्यय			
७	दावी मुक्तानी (खुद)	१	-	-
८	अभिकर्ता कमिशन		-	-
९	पुनर्बीमा कमिशन खर्च		२३,९६८	६,९८०
१०	सेवा शुल्क (खुद)	४	४,७३४	६६८
११	अन्य प्रत्यक्ष खर्च		-	-
१२	व्यवस्थापन खर्च	५	-	-
१३	आर्थिक वर्षको अन्त्यमा मुक्तानी हुन बाँकी दावी बापत व्यवस्था	६	-	-
१४	आर्थिक वर्षको अन्त्यमा अवशान्त बोधिम बापत व्यवस्था		१९८,३४३	२३,४००
	अन्तमा व्यय (ख)		१२६,७४६	४०,७४८
१५	दावा-बोधिम हिसाबमा लाईको बचत [(क) - (ख)]		१३६,२२७	३६,०४९

वस्तुवही १ देखि ६ तन्त्र प्रकृत बन्दिता गर्ने हुन् ।

दावाको विवरण संलग्न प्रतिवेदन अनुसार

एन.पि. प्रधान
 प्रमुख कार्यकारी अधिकृत

समिती अध्यक्ष
 प्रमुख विश्व अधिकृत

दिनांक: २०७८/१०/२१
 जल: काठमाडौं

नरेश राम श्रेष्ठ
 सम्पादनक

सरोज राम श्रेष्ठ
 सम्पादनक

विवरण रेग्मी
 सम्पादनक

कमल श्रेष्ठ
 सम्पादनक

जयेश रेग्मी
 सम्पादनक

निर्मला देवी शान्कर
 स्वयम् सम्पादनक

जगतेश शान्कर
 सम्पादनक

डि.ए. बमन श्रेष्ठ, साकोटा
 एन.ए.कार. प्रशासिका, काठमाडौं

गुनिबन्दी जगरल इन्स्योरेन्स कम्पनी लिमिटेड

वा.ब. २०७७/०७८

वित्तीय विवरणको अभिन्न अंगको रूपमा रहने अनुसूचीद्वय

अनुसूची-१

(क) बीमामुल्क (ब्याव)

रकम (रु)

क्र.सं.	बीमाको विवरण	मूल बीमामुल्क		पुनर्माता मूलक मूलकणी (Cashed)		बीमामुल्क (ब्याव)	
		वर्ष २०७६	वर्ष २०७७	वर्ष २०७६	वर्ष २०७७	वर्ष २०७६	वर्ष २०७७
१	जग्गी/कम्पटि	२४१,०५६,९५९	२२३,००५,८८१	१५९,१०७,६१७	१४६,७९४,९२३	८१,९६६,३४२	७६,९१०,९५८
२	सावुधिक	३८,६८३,९५३	३१,३५६,१५०	३१,३३७,८३०	२५,४९९,६९३	७,३४६,९२३	५,८५६,४५६
३	कवाई	२३१,९८५	१६,७९९	-	-	२३६,७८४	१९,७९९
४	मोटर	७८१,६९२,९५४	६७८,८९८,७९५	३१२,४६८,१५६	२४६,२६२,२७८	४०९,२२४,९९७	४२२,५७६,४८७
५	इन्चुरेन्सरी	१२०,२४२,२९६	१२१,३९४,४८१	११२,०६२,५६८	११४,८४१,०४५	८,१८०,७४८	६,५५३,४३७
६	बानी तथा पशुपंखी	१३२,६२३,१०८	७४,८६३,६९४	१०६,०९८,४८६	६९,८९९,०३५	२६,५२४,६२२	१४,९७२,६५९
७	बस	४४,७९८,५१०	२०,०३८,३९९	१३,५१८,३९२	१९,९०७,९००	४१,२८०,२४८	१३०,४९९
८	बिबिध	१०४,९०४,७५१	११०,२२६,१४२	६३,५४९,००७	७०,६०३,५८८	४१,३५५,७४४	३९,६२२,५५४
जम्मा		१,४१४,२५६,६३५	१,२६०,४९०,३९१	७९८,९४१,९२६	६९३,८००,४६२	६९६,९१४,७०६	५६६,६८१,८४९

(ख) मूल बीमामुल्क

रकम (रु)

क्र.सं.	बीमाको विवरण	प्रत्यक्ष बीमामुल्क		प्राप्त पुनर्माता मूलक (Recoverable)		मूल बीमामुल्क	
		वर्ष २०७६	वर्ष २०७७	वर्ष २०७६	वर्ष २०७७	वर्ष २०७६	वर्ष २०७७
१	जग्गी/कम्पटि	२४०,०९४,५०१	२२३,०५९,००१	१७९,४४९	६४९,८८०	२४१,०५६,९५९	२२३,००५,८८१
२	सावुधिक	३८,६९८,९५३	३१,३५६,१५०	६५,०००	-	३८,६८३,९५३	३१,३५६,१५०
३	कवाई	-	-	२३६,६८५	६६,७९९	२३६,६८५	६६,७९९
४	मोटर	६९५,७९४,६६५	६३२,९८७,४७६	१२४,९७६,६८९	४४,८५१,२९२	७८१,६९२,९५४	६७८,८९८,७९५
५	इन्चुरेन्सरी	१२०,१६३,१६६	१२०,३७४,१७६	८०,१४९	१,०१९,३०८	१२०,२४२,२९६	१२१,३९४,४८१
६	बानी तथा पशुपंखी	१३२,६२३,१०८	७४,८६३,६९४	-	-	१३२,६२३,१०८	७४,८६३,६९४
७	बस	१२,८३९,९९६	२०,०३८,३९९	४१,९९४,५१९	-	४४,७९८,५१०	२०,०३८,३९९
८	बिबिध	१०४,६८१,५१४	१०९,५५४,५८१	२२३,२३७	३७१,५६१	१०४,९०४,७५१	११०,२२६,१४२
जम्मा		१,३४४,७००,१०६	१,३१२,५९१,४७१	१६६,५२४,७९९	४३१,५५०,८४०	१,३४४,७००,१०६	१,३१२,५९१,४७१

सुनिश्चिती जगज्जल इन्स्युरेन्स कम्पनी लिमिटेड

आर्थिक वर्ष २०७७/७८

वित्तीय विवरणको अशिल्ल अंशको रूपमा रहने अनुसूचीहरू

अनुसूची-२

नगानी, कर्जा तथा अन्यबाट आय

रकम (रु)

क्र.सं.	विवरण	वर्ष २०७७	वर्ष २०७८
१	सरकारी र सरकरको बचत प्राप्त सेक्युरिटीबाट आय	२२०,६५०	२२०,६५०
२	वाणिज्य बैंकको मुद्दती निक्षेपबाट आय	१२७,९८०,८३९	१४१,९८२,८६३
३	विकास बैंकको मुद्दती निक्षेपबाट आय	१,१९९५,५९०	२३,१०६,९४५
४	नागरिक सगानी सेवनाबाट आय	-	-
५	वित्तीय संस्थाको मुद्दती निक्षेपबाट आय	४,४४२,७९४	४,८२९,७२९
६	पब्लिक कम्पनीको साधारण शेयरबाट आर्मांश	४८४,२८९	७८८,२८७
७	अशासिक शेयरबाट आर्मांश	-	-
८	बैंक तथा वित्तीय संस्थाको डिभेन्चरबाट आय	१,४०९,५७९	३८२,२३४
९	अन्यबाट आय	२,०३८,७११	३०४,८२०
	क) शेयर निस्काशन बाग्दानी	-	-
	ख) विविध आम्दानी	२,०३८,७११	३०४,८२०
१०	कर्जाबाट आय	-	-
११	अन्य निक्षेपबाट (मुद्दती बाहेक) आय	१,४३३,३०१	७,२८४,८६८
१२	नगानी बिक्रीमा नाफा	-	-
	न्यून नगानी बिक्रीमा नोन्सात	-	-
१३	नगानी (बरीद) मा नाफा	-	-
	न्यून नगानी (बरीद) मा नोन्सात	-	-
१४	स्विर सम्पत्ती बिक्रीबाट नाफा	-	६०७,८७८
	न्यून स्विर सम्पत्ती बिक्रीबाट नोन्सात	-	-
१५	घाटा अपनोहन	-	-
१६	अधिन्या बर्षांतन सम्बन्धित आय	-	-
१७	अन्य आय	-	-
	अम्सा	१४९,२७४,६७५	१८८,७०८,२७३

नगानी, कर्जा तथा अन्यबाट आयको बाँडो

रकम (रु)

	नाफा-नोन्सात हिसाबमा सारेको	१०३,५३०,९४६	१२९,२९८,३००
१	वर्गी/सम्पत्ति बीमाको आय-अन्य हिसाबमा सारेको	८,१०४,५९९	९,८४४,८६८
२	आयुदिक बीमाको आय-अन्य हिसाबमा सारेको	१,०४९,७४८	१,२९९,५२०
३	हवाई बीमाको आय-अन्य हिसाबमा सारेको	१२,५८७	४,३६८
४	सोटर बीमाको आय-अन्य हिसाबमा सारेको	३०,९१५,९१६	४०,८२९,९१७
५	इन्वियरी बीमाको आय-अन्य हिसाबमा सारेको	१,६४०,६२७	२,०९३,२११
६	वाणी तथा पशुपक्षी बीमाको आय-अन्य हिसाबमा सारेको	१,३४९,४८६	८७६,९२९
७	अन्य बीमाको आय-अन्य हिसाबमा सारेको	-	४,०२६
८	विविध बीमाको आय-अन्य हिसाबमा सारेको	२,६६०,७६५	४,३४७,९३९
	अम्सा	१४९,२७४,६७५	१८८,७०८,२७५

लुम्बिनी जवरला इन्फोरेक्स कम्पनी लिमिटेड

वार्षिक बर्ष २०७७/०७८

वित्तीय विवरणको अभिलेख संकाको रूपमा रहने अनुसूचीहरू

अनुसूची-३
बाबी भुक्तानी

रकम (रु)

क्र. सं.	बीमाको विवरण	वर्ष मा.स.मा परेको बाबी भुक्तानी		एक मा.स.अघि परेको बाबी भुक्तानी		दुई मा.स.अघि परेको बाबी भुक्तानी		तीस मा.स.अघि परेको बाबी भुक्तानी		जम्मा मा.स. वा तीस मा.स.अघि परेको बाबी भुक्तानी		सुन बाबी भुक्तानी		सुन बाबी भुक्तानीमा पुनर्निश्चिकतो हिसा		बाबी भुक्तानी (सुन)		
		वर्ष २०७७	वर्ष २०७८	वर्ष २०७६	वर्ष २०७७	वर्ष २०७५	वर्ष २०७६	वर्ष २०७६	वर्ष २०७७	वर्ष २०७७	वर्ष २०७७	वर्ष २०७८	वर्ष २०७७	वर्ष २०७८	वर्ष २०७७	वर्ष २०७८	वर्ष २०७७	वर्ष २०७८
१	बन्दी	१६,२६,३९१	१६,१८,०९१	१०,६०,६९१	१६,१९,१९१	६,०६,९९१	१६,२९,२९१	-	-	-	-	१६,२६,३९१	१६,१८,०९१	१६,२६,३९१	१६,१८,०९१	१६,२६,३९१	१६,१८,०९१	१६,२६,३९१
२	व्यापारिक	२२,६२,३०८	६,०६,३०८	२,६२,३०८	६,०६,३०८	२,६२,३०८	६,०६,३०८	२,६२,३०८	६,०६,३०८	-	-	२,६२,३०८	६,०६,३०८	२,६२,३०८	६,०६,३०८	२,६२,३०८	६,०६,३०८	२,६२,३०८
३	हवाई	-	-	-	-	-	-	-	-	-	-	-	-	-	-	-	-	-
४	मोटर	१९,१९,६००	१९,६९,६००	१९,६९,६००	१९,६९,६००	१९,६९,६००	१९,६९,६००	१,९६,९६०	१,९६,९६०	१,९६,९६०	१,९६,९६०	१,९६,९६०	१,९६,९६०	१,९६,९६०	१,९६,९६०	१,९६,९६०	१,९६,९६०	१,९६,९६०
५	इन्चिन्सुरी	६६,०६,३०८	१९,६९,६००	१९,६९,६००	१९,६९,६००	१९,६९,६००	१९,६९,६००	१,९६,९६०	१,९६,९६०	-	-	१,९६,९६०	१,९६,९६०	१,९६,९६०	१,९६,९६०	१,९६,९६०	१,९६,९६०	१,९६,९६०
६	बन्दी तथा पशुपंजी	६६,०६,३०८	१९,६९,६००	१९,६९,६००	१९,६९,६००	१९,६९,६००	१९,६९,६००	१,९६,९६०	१,९६,९६०	-	-	१,९६,९६०	१,९६,९६०	१,९६,९६०	१,९६,९६०	१,९६,९६०	१,९६,९६०	१,९६,९६०
७	बन्दी	१९,६९,६००	१९,६९,६००	-	-	-	-	-	-	-	-	१९,६९,६००	१९,६९,६००	१९,६९,६००	-	१९,६९,६००	१९,६९,६००	
८	विधिव	१९,६९,६००	१९,६९,६००	१९,६९,६००	१९,६९,६००	१९,६९,६००	१९,६९,६००	१९,६९,६००	१९,६९,६००	-	-	१९,६९,६००	१९,६९,६००	१९,६९,६००	१९,६९,६००	१९,६९,६००	१९,६९,६००	१९,६९,६००
जम्मा		१९,६९,६००	१९,६९,६००	१९,६९,६००	१९,६९,६००	१९,६९,६००	१९,६९,६००	१९,६९,६००	१९,६९,६००	१९,६९,६००	१९,६९,६००	१९,६९,६००	१९,६९,६००	१९,६९,६००	१९,६९,६००	१९,६९,६००	१९,६९,६००	१९,६९,६००

अनुसूची-४
सेवा सुत्क (बुन)

रकम (रु)

क्र. सं.	बीमाको विवरण	सुन सेवा सुत्क		सुन सेवा सुत्कमा पुनर्निश्चिकतो हिसा		सेवा सुत्क (सुन)	
		वर्ष २०७७	वर्ष २०७८	वर्ष २०७७	वर्ष २०७८	वर्ष २०७७	वर्ष २०७८
१	सम्पत्ति	२,६९०,७४०	२,२९७,०४९	१,६९०,७४०	१,६९७,०४९	२,६९०,७४०	२,२९७,०४९
२	व्यापारिक	६०६,०४०	१,९६,९६०	६०६,०४०	१,९६,९६०	६०६,०४०	१,९६,९६०
३	हवाई	६०६,०४०	६०६,०४०	-	-	६०६,०४०	६०६,०४०
४	मोटर	६,०६,३०८	६,०६,३०८	६,०६,३०८	६,०६,३०८	६,०६,३०८	६,०६,३०८
५	इन्चिन्सुरी	१,९६,९६०	१,९६,९६०	१,९६,९६०	१,९६,९६०	१,९६,९६०	१,९६,९६०
६	बाबी तथा पशुपंजी	१,९६,९६०	१,९६,९६०	१,९६,९६०	१,९६,९६०	१,९६,९६०	१,९६,९६०
७	बन्दी	६,०६,३०८	६,०६,३०८	-	-	६,०६,३०८	६,०६,३०८
८	विधिव	१,९६,९६०	१,९६,९६०	१,९६,९६०	१,९६,९६०	१,९६,९६०	१,९६,९६०
जम्मा		१९,६९,६००	१९,६९,६००	१९,६९,६००	१९,६९,६००	१९,६९,६००	१९,६९,६००

सुनिश्चिती अन्तरगत इन्स्योरेन्स कम्पनी लिमिटेड

आर्थिक वर्ष २०७७/०७८

वित्तीय विवरणाको मभिल्ल भागको रूपमा रहने अनुसूचीद्वारा

अनुसूची-५

व्ययव्ययान खाते

रकम (रु)

क्र.सं.	विवरण	वर्ष पूर्व	वर्ष
१	वर्षावारी खाते (अनुसूची ५.१ मध्ये)	१४७,३४२,४०२	११९,७२४,३४२
२	कर धाडा	१२,४०७,११४	१२,४६९,०४०
३	विद्युत् तथा पानी	१,२९६,४७२	१,५७९,०२२
४	मर्मत तथा सन्धार		
	(क) मर्मत	१९९,९५२	१,१९४,४०४
	(ख) सन्धार खर्च	२१२,१४८	२९२,४११
	(ग) कर्मचारी सुपकरण	७६९,४९८	३९३,९४८
	(घ) फर्निचर	४३,०५९	४९,९८०
५	संचार	७,३६२,३७१	७,४७१,२७९
६	सुदार्थ तथा मर्मत	६,०१७,७७१	४,६४४,६६६
७	खाते हुने खर्चोपयोग सामान	-	-
८	रिजर्व	९,०४८,५२९	६,२९२,८०४
९	इन्सुरेन्स (पढा खाते)		
	(क) ब्यान्डिङ	३००,९१९	४७६,०४४
	(ख) बैरिङ	-	३२९,०९२
१०	अभियन्ता मभिल्ल खाते	-	-
११	अभियन्ता (मन्थ)	-	-
१२	बीमा शुल्क	३२४,९७१	४१४,७७४
१३	पुरखा खाते	१,१२७,४००	१,४००,७७०
१४	अनुसूची तथा परामर्श शुल्क	१,३४४,३००	१,०६३,३०५
१५	पत्र पत्रिका तथा मुद्रण	८०,४७७	१०७,३७८
१६	विज्ञापन तथा संचार खर्च	२,१२१,१७२	२,६८४,६३४
१७	व्यापार खर्च	६६७,३६४	४३०,६११
१८	वित्तीय संचार	६,४६०,४११	६,१०९,६६१
१९	पढा तथा संचार	८२,१३१	४६३,४००
२०	संयोजक समिति सम्बन्धी खाते		
	(क) बैटल मन्थ	१९९,४१२	१३०,०००
	(ख) अन्य	१०३,४७६	१६७,५४४
२१	अन्य समिति/संयोजक समिति सम्बन्धी खाते		
	(क) बैटल मन्थ	६४९,०००	६०४,०००
	(ख) अन्य	४०६,९१६	४२०,३११
२२	साधारण तथा सम्बन्धी खाते	४६,०००	४६४,७१२
२३	सेवा परीक्षण सम्बन्धी खाते		
	(क) सेवा परीक्षण शुल्क	१४०,०००	१४०,०००
	(ख) कर सेवा परीक्षण शुल्क	१४०,०००	१४०,०००
	(ग) विस्तृत सेवा परीक्षण प्रतिवेदन शुल्क	२०,०००	२०,०००
	(घ) अन्य शुल्क	-	-
	(ङ) ब्यान्डिङ सेवा परीक्षण खाते	२४०,०००	२४०,०००
	(च) अन्य खाते	-	-
२४	खाते	-	-
२५	बैंक ब्यान्ड	२४१,६७७	६७८,४८६
२६	शुल्क तथा दस्तुर	१,०६४,१८६	१,१३०,१३२
२७	हाउस कर्ज	१०,४२६,१७०	११,६२९,२१४
२८	मुद्रा टिकट	-	-
२९	अन्य		
	(क) वित्तीय खाते	६८,३७४,१४८	६९,७७,०२३
	(ख) कार्यालय संयोजन खाते	-	७,०९१,१००
	(ग) विदेशी मुद्रा समायोजन खाते	३०६,९९९	७८९,२८७
	वित्तीय विवरणको लागि जम्मा	२२६,०३२,६१४	१९४,७८६,९४७

लुम्बिनी जलरत्न इन्स्योरेन्स कम्पनी लिमिटेड

वार्षिक वर्ष २०७७/०७८

वित्तीय विवरणको अभिन्न अंगको रूपमा रहने अनुसूचीहृत्

व्ययस्थापन खर्चको बाँडफाँट

रकम (रु)

क्र.सं.	विवरण	वस्तु वर्ष	वस्तु वर्ष
	भाषण-बोक्छाल हिसाबमा सारेको	२२,६०३,२४१	१९,४७८,६९४
१	नानी/सन्पति बीमाको भाग-व्यय हिसाबमा सारेको	२१,४६८,०१४	२२,४२९,०४०
२	सांख्यिक बीमाको भाग-व्यय हिसाबमा सारेको	३,३२७,९३८	४,४४२,९९७
३	हवाई बीमाको भाग-व्यय हिसाबमा सारेको	९८,९४७,३१०	९३,६६८,७६७
४	मोटर बीमाको भाग-व्यय हिसाबमा सारेको	-	-
५	इन्चुरिमेन्ट बीमाको भाग-व्यय हिसाबमा सारेको	१९,४२७,७४४	१७,१४९,९७०
६	बानी तथा पशुपंक्षी बीमाको भाग-व्यय हिसाबमा सारेको	१९,७८१,६४१	९,४४२,०९१
७	सघु बीमाको भाग-व्यय हिसाबमा सारेको	२,१४६,२९९	२,९६८,०१८
८	विविध बीमाको भाग-व्यय हिसाबमा सारेको	१७,२००,९४४	१४,८७०,३९०
	जम्मा	२२६,०३२,४१४	१९४,७८६,९४७

अनुसूची-५.१

कर्मचारी खर्च

रकम (रु)

क्र.सं.	विवरण	वस्तु वर्ष	वस्तु वर्ष
१	ठलम	६७,३६४,०१८	६०,३२४,२९१
२	मसा	२८,९१०,२९३	२४,१२१,९४७
३	एजी खर्च	७,१४१,४७६	६,४६७,७२६
४	सन्वयकोषमा धन	४,२१८,३४६	४,४८०,८७८
५	प्रतिष्ठित खर्च	८७,१०९	९,११२,६०८
६	प्रायिक	-	-
७	जीवनोपचार	-	-
८	बीमा	२,४२०,१४९	२४९,३३८
९	वेन्चर तथा उपचार व्ययमा	१७,४६०,४१४	७,४०४,६७२
१०	किसा भाषणको खर्च तथा व्ययमा	१३,२९१,४२१	६,१२१,३४४
११	बन्ध सुविधा भाषण खर्च	९४१,३०३	९,१९१,०१२
१२	अन्य		
	(क) बन्ध कर्मचारी खर्च	४,२४४,८०१	४,०३०,१९४
	जम्मा	१४७,२४९,४०९	११६,७७४,९४२

लुम्बिनी जलरत्न इन्फ्रस्ट्रक्चर कम्पनी लिमिटेड

वार्षिक वर्ष २०७७/०७८

वित्तीय विवरणको अभिन्न अंगको रूपमा रहने अनुसूचीद्वारा

अनुसूची-७

आय-व्यय हिसाबबाट नाफा-नोफसान हिसाबमा सारेको रकम

रकम (रु)

क्र.सं.	विवरण	वर्ष २०७७	वर्ष २०७८
१	बगनी/उन्मूलित बीलाको आय-व्यय हिसाबमा सारेको	४२,८४२,७७२	४२,७७२,८९२
२	सामुहिक बीलाको आय-व्यय हिसाबमा सारेको	९,७९९,७९२	९,०९९,९८२
३	इन्डोर्स बीलाको आय-व्यय हिसाबमा सारेको	१३४,९२७	३०,४२०
४	मोटर बीलाको आय-व्यय हिसाबमा सारेको	१७९,७९२,४२४	१३२,४९९,९९९
५	इन्फिनिटिमीटर बीलाको आय-व्यय हिसाबमा सारेको	१,८६८,३६८	१,७९४,२४४
६	बासी तथा पर्याप्तता बीलाको आय-व्यय हिसाबमा सारेको	(९,२६८,८९८)	(४,७९९,९२६)
७	नग्न बीलाको आय-व्यय हिसाबमा सारेको	(१९,९७७,९७९)	(२,९४९,८४०)
८	विभिन्न बीलाको आय-व्यय हिसाबमा सारेको	१०,२६७,०४०	९७,९४४,९९९
	जम्मा	१८१,०९९,२४०	१९६,०९४,६६२

अनुसूची-८

व्यवस्था फिर्ता

रकम (रु)

क्र.सं.	विवरण	वर्ष २०७७	वर्ष २०७८
१	संगानीया नोनदानको लागि व्यवस्था फिर्ता	-	१,०२८,९६०
२	कर्जाको नोनदानको लागि व्यवस्था फिर्ता	-	-
३	संरक्षणबाट बाधानी व्यवस्था फिर्ता	२१,०९४,९८४	२६,९९९,९७९
४	अन्य व्यवस्था फिर्ता	-	-
	जम्मा	२१,०९४,९८४	२८,०२९,९३९

अनुसूची-९

अपसेवान बर्चहरू

रकम (रु)

क्र.सं.	विवरण	वर्ष २०७७	वर्ष २०७८
१	प्राथमिक बर्चहरू	-	-
२	पूर्व संभालन बर्चहरू	-	-
३	पर-घातिपूर्ण बर्चहरू	-	-
४	अपसेवान गरिएको संगानी	-	-
५	अपसेवान गरिएको कर्जा	-	-
६	अपसेवान गरिएको बाधानी	-	-
७	अन्य अपसेवान	-	-
	जम्मा	-	-

लुम्विनी जलरत्न इन्फ्रस्ट्रक्चर कम्पनी लिमिटेड

वार्षिक वर्ष २०७७/०७८

वित्तीय विवरणको सम्बन्धित अंशको रूपमा रहने अनुसूचीहरू

अनुसूची-९क

रोवर सम्बन्धी खर्च

रकम (रु)

क्र.सं.	विवरण	वर्ष पूर्व	वर्ष वर्तमान
१	रोवर निरकाशन खर्च	१९१,६००	११७,२५०
२	रोवर टर्मिनस खर्च	-	-
३	रोवर सुधिकरण खर्च	५८५,०००	६०२,३५६
४	सावधानी विवरण खर्च	-	-
५	रोवर सम्बन्धी अन्य खर्च	-	-
	जम्मा	७७६,६००	१,२१९,६०६

अनुसूची-१०

ठान्ध खर्चहरू

रकम (रु)

क्र.सं.	विवरण	वर्ष पूर्व	वर्ष वर्तमान
१	ठान्ध नरियाना	-	-
२	विभिन्न शुल्क चरिबाना	-	-
३	अन्य	-	-
	जम्मा	-	-

अनुसूची-११

नौकरानीको लागि व्यवस्था

रकम (रु)

क्र.सं.	विवरण	वर्ष पूर्व	वर्ष वर्तमान
१.	नयाँनौकरानीको लागि व्यवस्था	६२,७८०	-
२.	कर्मचारी नौकरानीको लागि व्यवस्था	-	-
३.	संरक्षक नौकरानी व्यवस्था	१९,४७०,४२९	२१,०१४,१८५
४	अन्य व्यवस्था	-	-
	जम्मा	१९,५३३,२०९	२१,०१४,१८५

अनुसूची- १२

बीमा कोष

रकम (रु)

क्र.सं.	बीमाको विवरण	वर्षको शुरुमा बीमा कोष		वर्षको अन्तमा बीमा कोष		वर्षको शुरुमा बीमा कोष		वर्षको अन्तमा बीमा कोष	
		वर्ष पूर्व	वर्ष वर्तमान	वर्ष पूर्व	वर्ष वर्तमान	वर्ष पूर्व	वर्ष वर्तमान	वर्ष पूर्व	वर्ष वर्तमान
१	सम्पत्ति	११७,४४५,४२२	१५,४७१,०९२	१६,०२१,७६२	२१,९७४,४२१	१२१,४६६,९८५	११७,४४५,४२२		
२	सावधानी	१९,०३९,७५८	१६,८९१,७६२	३,९१७,९२९	४,९७७,००७	२२,९७९,८८४	१९,०३९,७५८		
३	उपार्ज	१५,६३५	-	४२,६९१	१५,६३५	४९,३२६	१५,६३५		
४	सीटर	४४९,४४७,७०९	३७८,४४७,६३०	४७,७९९,३७१	६८,९००,०८०	४०४,६४९,०८९	४४९,४४७,७०९		
५	इन्भेन्चरी	१४,२११,१९९	१३,२८८,३९४	४९७,३९०	९२२,७९७	१४,६०८,४२९	१४,२११,१९९		
६	सावधानी तथा पशुपंजी	१,२४१,७९९	१,९४१,७९९	-	-	१,९४१,७९९	१,२४१,७९९		
७	अन्य	-	-	-	-	-	-		
८	विविध	४८,३५४,४५८	२९,२८८,००७	३,२९०,४२९	९,०६८,७५९	४९,६४६,०८७	४८,३५४,४५८		
	जम्मा	६४७,६६७,०९०	४४२,४१२,४६९	८०,८८९,४९०	१०५,९२४,६२९	७४८,४४७,४८०	६४७,६६७,०९०		

लुम्बिनी जलरत्न इन्फ्रस्ट्रक्चर कम्पनी लिमिटेड

वार्षिक वर्ष २०७७/०७८

वित्तीय विवरणको अभिन्न अंगको रूपमा रहने अनुसूचीद्वारा

अनुसूची-१३

(क) शेयर पूँजी

रकम (रु)

क्र.सं.	विवरण	वर्ष पूर्व	वर्ष वर्तमान
१. अधिकृत पूँजी	क) रु.१००) हरको १२,२००,००० पाल इन्फ्रस्ट्रक्चर शेयर	१,२५०,०००,०००	१,२५०,०००,०००
	ख) रु..... हरकोवात अपरिवर्तनीय असाधारण शेयर		
	ग) रु..... हरको वात परिवर्तनीय असाधारण शेयर		
	घ) रु..... हरको वात परिवर्तनीय असाधारण शेयर		
२. अर्द्ध पूँजी	क) रु.१००) हरको ११,४१८,००० वात इन्फ्रस्ट्रक्चर शेयर	१,१९८,८९०,०००	१,१९१,८००,०००
	ख) रु..... हरकोवात अपरिवर्तनीय असाधारण शेयर		
	ग) रु..... हरको वात परिवर्तनीय असाधारण शेयर		
	घ) रु..... हरको वात परिवर्तनीय असाधारण शेयर		
३. मुल्य पूँजी	क) रु.१००) हरको ११,९८८,९०० वात इन्फ्रस्ट्रक्चर शेयर	१,१९८,८९०,०००	१,१९१,८००,०००
	ख) रु..... हरकोवात अपरिवर्तनीय असाधारण शेयर		
	ग) रु..... हरको वात परिवर्तनीय असाधारण शेयर		
	घ) रु..... हरको वात परिवर्तनीय असाधारण शेयर		
	ङ) रु..... हरको वात परिवर्तनीय असाधारण शेयर		
	च) रु..... हरको वात परिवर्तनीय असाधारण शेयर		
	कुल मुल्य पूँजी	१,१९८,८९०,०००	१,१९१,८००,०००

(ख) शेयर स्वामित्वको संरचना

रकम (रु)

संस्थापक	शेयरको विवरण	वर्ष पूर्व		वर्ष वर्तमान	
		संख्या	रकम	संख्या	रकम
संस्थापक	नेपाली सञ्चालित संस्थाहरू	२,१५८,००२	१८	२,०५५,२४०	१८
	नेपाली नागरिक	३,९५६,३३०	३३	३,७६७,९४०	३३
	विदेशी	-	-	-	-
	जम्मा	६,११४,३३२	५१	५,८२३,१८०	५१
	सर्वसाधारण	५,८७४,५९१	४९	५,५९४,८२०	४९
	अन्य	-	-	-	-
	कुल	११,९८८,९००	१००	११,४१८,०००	१००

सुम्बिनी जलरक्ष इन्स्युरेन्स कम्पनी लिमिटेड

वार्षिक वर्ष २०७७/०७८

वित्तीय विवरणको अर्भिन अंगको रूपमा रहने अनुसूचीद्वारा

(ग) एक प्रतिफल वा सो अन्तर्गत शीयर स्वामित्व भएका शीयरहोल्डरको विवरण

क्र.सं.	विवरण	संस्थापक शीयर संख्या	वर्तमानवर्षको शेयर संख्या	वर्ष अर्भ		गत वर्ष	
				रकम (रु.)	संख्या (शेयर)	रकम (रु.)	संख्या (शेयर)
१	श्री सुम्बिनी विद्युत बैंक लि.	८५९,११०	२५४,१०५	११२,२२६,५५७	९.८४%	१०३,८८५,८०३	९.८४%
२	श्री मनोहर वास गुप्त	९८२,९०९	१४८,२२९	११२,११२,७८८	९.८२%	१०३,६८९,००४	९.८२%
३	श्री शंकर विभिरे	२७४,७६६	१४५,०२८	४२,९७६,३४७	३.७६%	२९,७७६,८६७	३.७६%
४	श्री सुरज वैद्य	४०३,६५२	१७,७७७	४२,११८,९०२	३.६९%	३८,९७२,२१८	३.६९%
५	श्री विन्तालीन अदरवाँ	२३२,९३०	१३२,४५२	३६,५३८,२७४	३.२०%	३६,७९२,५९८	३.२०%
६	श्री बसन्त राव श्रेष्ठ	१९२,४७२	७६,९०४	२७,०२७,६७१	२.३७%	२४,००५,९०३	२.३७%
७	श्री निरेन्द्र शहाकार्य	१९०,६५७	७४,६८३	२६,५३३,९९२	२.३२%	२४,५४०,०९०	२.३२%
८	श्रीमती दिना सिंह राणा	१४८,१३२	२९,०९९	१७,७७२,८१९	१.५५%	२०,१९२,१५९	१.९९%
९	श्री प्रेम शहादुर श्रेष्ठ	१४४,६९३	२,५००	१४,७७९,३२९	१.५५%	१६,६३७,९००	१.५५%
१०	श्री सेन्ट्रल फाइनेन्स कं. लि.	१४३,५७८	-	१४,५५७,७८४	१.२७%	१३,४६३,७७४	१.२७%
११	श्री जयंग शर्मा	१४३,५७६	-	१४,५२७,९००	१.२७%	-	-
१२	श्री राजकमारी गुप्ता श्रेष्ठ	१३७,३९३	९९२	१३,८२९,५४८	१.२१%	१२,७७०,२६७	१.२१%
१३	श्री योगेश शर्मा	१०७,३९८	२०,२९७	१२,७९९,५१९	१.१९%	१२,८७६,४७४	१.२२%
१४	श्री विद्वान रायमी	१२४,१७४	-	१२,४१७,३९९	१.०९%	-	-
१५	श्री सुभाषी बैंक लि.	११६,४९५	-	११,९४९,४६८	१.०२%	१०,७७१,३००	१.०२%
१६	श्री सनयहल बैंक लि.	११६,४६४	-	११,९४६,४०२	१.०१%	११,९७८,८२८	१.०१%
१७	श्री बसन्त राव गुप्ता	७४,०९९	४१,५५२	११,५६२,०९२	१.०१%	१०,६९२,२०५	१.०१%
१८	श्री नेपाल विनासकन ट्रेड कम्पनी प्रा. लि.	-	-	-	-	९७,२१९,८५५	९.१७%
१९	श्री लोकमान पन्थ	-	-	-	-	१,३७३,७७४	१.२७%

लुम्बिनी जलरत्न इन्फ्रास्ट्रक्चर्स कम्पनी लिमिटेड

वार्षिक बर्ष २०७७/०७८

वित्तीय विवरणको अभिलेख अंगको रूपमा रहने अनुसूचीहृष

अनुसूची - १४

जग्गेडा तथा कोष

रकम (रु)

क्र.सं.	विवरण	वर्ष बर्ष	गत बर्ष
१	संगत कर जग्गेडा	११,१७२,०४२	४,२१४,९९३
२	बीमा जग्गेडा	१,३८४,४७६	१,३८४,४७६
३	पुनीवत जग्गेडा	-	-
४	विशेष जग्गेडा	-	-
५	अन्य जग्गेडा	-	-
६	रोभर प्रिमियम	-	-
७	प्रस्तावित बीमाया रोभर	११३,८९४,४४०	५७,०९०,०००
८	पुनीवत हुन बाँकी बीमाया रोभर	-	-
९	नाफा-नोक्सान हिवाबबाट सारेको नाफा	१४०,१२४,८८१	१४९,८३९,०५७
	कुलमा	२९६,८७६,९४२	२१९,८३८,४२६

अनुसूची - १५

महा-विपत्ति जग्गेडा

रकम (रु)

बाँकी कुलमा महा-विपत्ति जग्गेडा		नाफा-नोक्सान हिवाबबाट सारेको		बाँकी कुलमा महा-विपत्ति जग्गेडा	
वर्ष बर्ष	गत बर्ष	वर्ष बर्ष	गत बर्ष	वर्ष बर्ष	गत बर्ष
५९,८२७,०३७	४९,९२०,८५८	(२९,२५९,३८८)	९,८१६,१७९	३०,५६७,६५५	५९,८२७,०३७
५९,८२७,०३७	४९,९२०,८५८	(२९,२५९,३८८)	९,८१६,१७९	३०,५६७,६५५	५९,८२७,०३७

अनुसूची - १६

तिर्न बाँकी बीर्बकास्तिन ऋण तथा सापटी

रकम (रु)

क्र.सं.	विवरण	वर्ष बर्ष	गत बर्ष
१	डिबेन्चर / बण्ड	-	-
२	बैंक	-	-
३	वित्तीय संस्था	-	-
४	अन्य	-	-
	कुलमा	-	-

लुम्बिनी जनरल इन्स्योरेन्स कम्पनी लिमिटेड

आर्थिक बर्ष २०७७/०७८

वित्तीय विवरणको अभिन्न अंगको रूपमा रहने अनुसूचीहृद

अनुसूची - १७

स्विकृत सम्पत्ति विवरण

रकम (रु)

विवरण	परम नीति				हाल पढी				रूत नीति	
	सुर नीतिबाट	मस बर्ष कोको	गत बर्ष कोको	जम्मा	गत वर्षको	मस बर्ष	मिमी/सापको	जम्मा	मस वर्षकोको	गत वर्षकोको
फि सेन्ड जयित	३८,६७९,७१४	-	-	३८,६७९,७१४	-	-	-	-	३८,६७९,७१४	३८,६७९,७१४
भवन	६२,४१४,२९४	-	-	६२,४१४,२९४	२०,६०२,१२४	२,०११,६४८	-	२२,६१३,७७२	१९,६११,६२१	४१,६६२,९९९
फर्निचर तथा फिक्स्चर	२०,११९,०४४	७६२,११७	-	२१,१८१,०४२	११,१४८,११८	१,०१८,११४	-	१२,१६६,२३२	१,८७८,२३१	४,२१४,४४२
सम्बन्धित सामान	२१,७९७,४७८	११०,४२०	-	२१,९०८,८९८	१६,७१४,६४२	१,३७१,११२	-	१८,०८५,७५४	४,६७९,७६३	४,०८२,११६
कम्प्युटर तथा सुचना प्रविष्टी उपकरण	१४,२०४,०७९	१,०४३,४४०	-	१५,२४७,५१९	९,६१९,०४४	१,१९४,८९४	-	१०,८१३,९३८	४,१३३,६८०	४,४७४,०२२
नसुवन सम्पत्ति (Softwares)	१,७८७,६००	१,११७,६००	-	२,९०५,२००	१,७७,६००	६२१,०००	-	२,३९८,६००	२,१४२,६००	१,७१०,०००
सहायी साधन	४०,१२०,१११	१,२००,०००	-	४१,३२०,१११	१०,४०९,४१०	४,०२२,७१४	-	१४,४३१,१२४	१०,२९०,८४८	२०,११९,४७१
वित्त सेन्ड सम्पत्ति	४२१,०९४	१२४,९८८	-	५४६,०८२	४२१,०९४	१०,८२१	-	४३१,९१५	१०४,१६९	-
जम्मा	-	-	-	-	-	-	-	-	-	-
जम्मा	२१०,४१८,९१८	४,४९७,७४४	-	२१४,९१६,६६२	६४,७८९,१९८	१०,४२४,१७०	-	१०६,२१३,३६८	११०,४४३,३८६	११४,६२९,७०१
पिर्सागामिन्त सुंसीगत बर्ष										
कुल	२१०,४१८,९१८	४,४९७,७४४	-	२१४,९१६,६६२	६४,७८९,१९८	१०,४२४,१७०	-	१०६,२१३,३६८	११०,४४३,३८६	११४,६२९,७०१
गत बर्ष	२०६,४०९,९१२	१,१९८,७४०	२,७८९,७१४	२१०,४१८,९१८	६४,७८९,१९८	११,४२९,२१४	६८,४४०	९४,७८९,१९८	११४,६२९,७०१	१२४,१११,४४१

लुम्बिनी जलरतल इन्फ्रस्ट्रक्चर कम्पनी लिमिटेड

आर्थिक वर्ष २०७७/०७८

वित्तीय विवरणको अशिल्ल अंशको रूपमा रहने अनुसूचीहरू

अनुसूची-१८

संगानी

रकम (रु)

क्र.सं.	विवरण	वर्ष पूर्व	वर्ष पूर्व
(क)	शीर्षकालिप्त संगानी :-		
१	सरकारले र सरकारको वसतत प्राप्त सेक्युरिटी	६,५००,०००	६,५००,०००
२	आधित्त बैंकको मुद्दी निक्षेप	-	-
३	विश्वव बैंकको मुद्दी निक्षेप	-	-
४	आधित्त संगानी बीमना	-	-
५	वित्तीय संस्थाको मुद्दी निक्षेप	-	-
६	भूमिक कम्पनीको साधारण शेयर (अनुसूची १८.१ बमोजिम)	२४,६९७,९४२	२४,६९७,९४२
७	बैंक तथा वित्तीय संस्थाको अपाधिकार शेयर/डिबेन्चर	२०,४९५,०००	१५,४९५,०००
८	अन्य		
	नेपाल पुनर्मा कं. लि. (संस्थापक शेयर)	१९१,८१६,८००	१९१,८१६,८००
	नेपाल बीमक संघ (संस्थापक शेयर)	२,०६०,४३९	२,०६०,४३९
	बीना छविति - बीना प्रवर्धन कोष	१,०९८,२२०	८४३,२२०
	अन्ना	९९६,४९७,६०९	९९१,४०९,६०९
(ख)	आधित्तकालिप्त संगानी :-		
१	सरकारले र सरकारको वसतत प्राप्त सेक्युरिटी	-	-
२	आधित्त बैंकको मुद्दी निक्षेप	१,६७९,५००,०००	१,६९२,६००,०००
३	विश्वव बैंकको मुद्दी निक्षेप	१२९,५००,०००	२२०,०००,०००
४	आधित्त संगानी बीमना	-	-
५	वित्तीय संस्थाको मुद्दी निक्षेप	५१,०००,०००	५१,५००,०००
६	बैंक तथा वित्तीय संस्थाको अपाधिकार शेयर/डिबेन्चर	-	-
७	आधित्त बैंकको अ्याव प्राप्त हुने अन्य निक्षेप	१६४,२२३,२०४	१४३,७२८,२९९
८	विश्वव बैंकको अ्याव प्राप्त हुने अन्य निक्षेप	२०,२८९,७९६	४८,९४८,९४९
९	वित्तीय संस्थाको अ्याव प्राप्त हुने अन्य निक्षेप	२,७९७,८४०	२४,९१५,६६४
१०	अन्य अ्याव प्राप्त हुने संगानी (वित्तीय संस्थामा निक्षेप)	-	-
	अन्ना	२,०५१,२५०,८२९	२,९९१,९९२,९९७
	कुल	६,२९७,८५८,४४०	६,९९२,९९५,५६८

संयुक्त सूची १८.१
श्रीधरमा कलाती

रकम (रु)

क्र.सं.	कामकारी	कुल रकम	अंशित मूल्य	बचत मूल्य	अन्वार मूल्य
	आचार्य शोध				
१	नेपाल इन्फोटेक बैंक को ८,२१७ बाल रु. ६०१ दरको रोवर (रु. ३०१ प्रिमियम सहित) तथा ८८०४ बाल योग्य रोवर	५,११८,७१७	५,११८,७१७	५,११८,७१७	७,९६७,९६०
२	बन्दिपुर नगरी तथा विज्ञान कम्पनीको ५,७९६ बाल रु. १०० दरको तथा ५,७९६ बाल बोनस रोवर	५,७९,३००	५,७९,३००	५,७९,३००	२,८०३,६८०
३	नेपो सहकारी इन्फोटेक प्रिमियम संस्था को ४१ बाल रु. १०० दरको रोवर, ६८ बाल इन्फोटेक रु. १०० दरको रोवर तथा १५ बाल बोनस रोवर	१०,९००	१०,९००	१०,९००	११५,१८०
४	नेपो सहकारी इन्फोटेक प्रिमियम संस्था को १९ बाल रु. १०० दरको रोवर तथा ४३ बाल बोनस रोवर	१,९००	१,९००	१,९००	२१९,५८०
५	बीस डेभलपमेन्ट बैंक लिमिटेड को १०५ बाल रु. १०० दरको रोवर ४२० बाल इन्फोटेक रु. १०० दरको रोवर	५२,५००	५२,५००	५२,५००	१८९,०००
६	सुप्रीम सह प्रिमियम संस्था को १० बाल रु. १०० दरको रोवर, ५ बाल रु. १०० दरको इन्फोटेक रोवर तथा २१ बाल बोनस रोवर।	१,३००	१,३००	१,३००	१५,७४०
७	आयुर्विधी सह प्रिमियम संस्था को १० बाल रु. १०० दरको रोवर, १४ बाल रु. १०० दरको इन्फोटेक रोवर तथा ३० बाल योग्य रोवर।	७,४००	७,४००	७,४००	९०,१६८
८	अन्न उन्नयन पाठर कम्पनीको २९५ बाल रु. १०० दरको रोवर तथा १६ बाल बोनस रोवर।	२९,५००	२९,५००	२९,५००	१४७,४१४
९	सिन्धी भावर डेवलपमेन्ट कम्पनीको ११६ बाल रु. १०० दरको रोवर तथा २६ बाल बोनस रोवर।	११,६००	११,६००	११,६००	२८७,९६०
१०	नेपाल जार्ज कन्सुमेवको ९,७७१ बाल रु. ९,४२५ दरको रोवर (रु. ११२२ प्रिमियम सहित) तथा ६,१०८ बाल योग्य रोवर।	२,४८०,९२५	२,४८०,९२५	२,४८०,९२५	९,७८८,२२१
११	इन्फोटेक जार्ज बैंकको १९१० बाल रु. १,२९० दरको रोवर (रु. ११९० प्रिमियम सहित) १,८५८ बाल बोनस रोवर।	२,१०२,७००	२,१०२,७००	२,१०२,७००	२,०५७,९२०
१२	सुदूरपश्चिम कम्पनी लिमिटेडको २०,००० बाल रु. ५०१ दरको रोवर (रु. ४०१ प्रिमियम सहित) तथा ६,९२० बाल योग्य रोवर	१०,०२०,०००	१०,०२०,०००	१०,०२०,०००	१३,४९९,३४०
१३	नेपाल बैंक लिमिटेड १५,००० बाल रु. २८० दरको रोवर (रु. १८० प्रिमियम सहित) तथा ४,३२० बाल बोनस रोवर	४,२००,०००	४,२००,०००	४,२००,०००	८,५९९,४४०
	कुल	२४,६६७,१४२	२४,६६७,१४२	२४,६६७,१४२	४४,८८८,२१६

संयुक्त सूची १८.२

बैंक तथा वित्तीय संस्थाको असावित्तार रोवर/डिबेन्चर

रकम (रु)

क्र.सं.	कामकारी	कुल रकम	अंशित मूल्य	बचत मूल्य	अन्वार मूल्य
१	१० नमिन डिबेन्चर २०८२, १०००० बाल रु. १०००	१०,०००,०००	१०,०००,०००	१०,०००,०००	११,०६०,०००
२	१० नेपाल एच. वि. बार्ड. बैंक डिबेन्चर २०८२, २००० बाल रु. १०००	५,०००,०००	५,०००,०००	५,०००,०००	५,२२५,०००
३	१२ सुदूरपश्चिम डिबेन्चर २०८२, ४९५ बाल रु. १०००	४९५,०००	४९५,०००	४९५,०००	५९४,०००
४	८३ आगिला डिबेन्चर २०८६, ३००० बाल रु. ३००० बाल रु. १०००	५,०००,०००	५,०००,०००	५,०००,०००	५,०२०,०००
	कुल	२०,४९५,०००	२०,४९५,०००	२०,४९५,०००	२१,९९९,०००

संयुक्त सूची-१९
नगर तथा बैंक सौज्यात

रकम (₹)

क्र.सं.	विवरण	वस वर्ष	गत वर्ष
१	नगर सौज्यात	२१४,२४९	२१४,२४९
	जम्मा	२१४,२४९	२१४,२४९
२	बैंक सौज्यात		
	वाणिज्य बँकाकडको सौज्यात	२९,२२७,००६	२८,०४०,२९६
	विश्वव्यापक बँकाकडको सौज्यात	९,०८६,२९७	९६,७०९,००९
	द्वितीय संस्थापकको सौज्यात	-	-
	अन्य	-	-
	जम्मा	३८,३१३,२९३	४४,७४९,३०५
	कुल	२०६,५६२,५४२	४३,९६३,६०९

संयुक्त सूची-२०

अन्य कर्जा

रकम (₹)

क्र.सं.	विवरण	वस वर्ष	गत वर्ष
	बीजकामिनी :		
१	अभिकर्तालाई कर्जा	-	-
२	कर्जाप्राप्तिलाई कर्जा	९२,७८९,३४०	९२,८२४,६७१
३	अन्य	-	-
	जम्मा	९२,७८९,३४०	९२,८२४,६७१
	अल्पकामिनी :		
१	अभिकर्तालाई कर्जा	-	-
२	कर्जाप्राप्तिलाई कर्जा	-	-
३	अन्य	-	-
	जम्मा	९२,७८९,३४०	९२,८२४,६७१

संयुक्त सूची-२१

अन्य सन्पत्ति

रकम (₹)

क्र.सं.	विवरण	वस वर्ष	गत वर्ष
१	अचानगीबाट प्राप्त हुन बाँकी बाप	९,३४२,४४३	४,४४८,९९९
२	कर्जाबाट प्राप्त हुन बाँकी बाप	-	-
३	अन्य बीमाकम्पनीबाट प्राप्त हुन बाँकी	९६२,८९९,९९८	७८,२९८,९६८
४	पुनर्बाँधकबाट प्राप्त हुन बाँकी	२४,७९,९९९	२२,७०८,७८४
५	निविदा बाँडानी	१२९,४४६,९२९	९४,४४२,२७४
६	अधिन मुक्तानी	२४६,९०७,८०७	२४९,४९९,३०२
७	कर्जाप्राप्ति रोक्की	९,९९९,९९९	९८९,४८९
८	अन्य रोक्की	२,४९९,९४०	२,७४०,७४२
९	धरोटी	९,९४९,४९९	९,९९९,७७७
१०	अमुक्त हुन बाँकी बीमासुम्न	-	-
	लुप्त : अमुक्त हुन बाँकी बीमासुम्न मुन्दाबी (Suspense)	-	-
	जम्मा	४४,९८९,४९४	४४,९९९,९९९
११	(क) स्वयंसेवक सन्पत्ति	९९,९९९,०४९	४,९९९,९९९
	(ख) नागरिक अचानगी कोष (स्वयंसेवक तथा सश्रित विद्यार्थीबाट)	४२,९९९,४४९	४९,९९९,९९९
	(ग) विद्यार्थीको लागि दिइएको ऋण	-	-
	जम्मा	१४२,९९९,४९९	५९,९९९,९९९

लुम्बिनी अन्तराल इन्भेस्टमेन्ट कम्पनी लिमिटेड

आर्थिक वर्ष २०७७/०७८

वित्तीय विवरणको अभिन्न अंगको रूपमा रहने अनुसूचीद्वारा

अनुसूची-१२

बालु शयित्व

रकम (रु)

क्र.सं.	विवरण	वर्ष २०७७	वर्ष २०७८
१	अभिकर्तालाई दिनु बाँकी	१५,०२६,१६५	१४,९७९,२२७
२	बन्धु बीमाक्याम्प दिनु बाँकी	२,७५२,८३७	१,६२२,१२२
३	पुनर्बाँधकलाई दिनु बाँकी	९१,७६४,३१८	९६,७४२,०९८
४	बन्धुबन्धिन बापटी	-	-
५	बीमागुलुक त्रयी	१९,०९५,८१९	१९,८१५,९३४
६	पूर्ण विवरण नबुझेको बीमागुलुक	-	-
७	विभिन्न बाहु	२०,२७५,९२४	१४,५२७,९०९
८	सहायक/डिप्युटी कम्पनीलाई दिनु बाँकी	-	-
९	बीमा कडा बचिसको कर तिर्नु बाँकी	७,५२९,४१६	८,६९१,४९५
१०	गुलुक बचिसको कर तिर्नु बाँकी	१४,४२७,७८४	१७,९१७,९२९
११	बापको तिर्नु बाँकी	-	-
१२	तेजा गुलुक तिर्नु बाँकी	१४,९४२,५२९	१२,६०७,२६७
१३	कर्जाकर्तालाई दिनु बाँकी	२१,९९९,२२९	२५,४७७,५६७
१४	सहायकलाई दिनु बाँकी	-	-
१५	भुक्तानि दिनु बाँकी साथमा (डिपिटेन्ड)	-	-
	बन्धु	२१,९२०,६८७	१९,६०८,११३
	(क) कर्मचारीलाई दिनु बाँकी	६,९२४,५४१	४,४०२,०९८
	(ख) कर्मचारीलाई दिनु गुलुक	१५,००६,१४६	१५,२०६,०१५
	(ग) स्वयंसेवक बापटी	-	-
	(घ) रोबर बापटी बापटी भुक्तानी	-	-
	जम्मा	३३५,२२६,३६७	३४९,२६८,३०४

अनुसूची-१३

असमान्य जोखिम बापतिको शयित्व व्यवस्था

रकम (रु)

क्र.सं.	विवरण	वर्ष २०७७	वर्ष २०७८
१	जर्नी/रजिस्ट्रार बीमाको असमान्य जोखिम बगेडा	४०,९८२,९७९	२८,४६५,४७९
२	साथमा बीमाको असमान्य जोखिम बगेडा		
	बाहु बा.ब.को	२,९७९,०६२	२,९२८,२२८
	एक बा.ब.को	२,९२८,२२८	२,८२२,२७५
	दुई बा.ब.को	३,८७२,९७५	२,५७८,९४९
	जम्मा	१०,७८३,१७५	८,९२९,४३२
३	इन्सुरेन्स बीमाको असमान्य जोखिम बगेडा	११८,३४२	३३,४००
४	मोटर बीमाको असमान्य जोखिम बगेडा	२०४,९१२,०९९	२१९,२८८,२७३
५	इन्सुरेन्स बीमाको असमान्य जोखिम बगेडा	४,०९०,३७४	३,२७६,७१८
६	बानी तथा पशुपक्षी बीमाको असमान्य जोखिम बगेडा	१३,२६२,९१९	७,४८६,९२९
७	बाहु बीमाको असमान्य जोखिम बगेडा	२०,६४०,९२४	६५,२६०
८	विभिन्न बीमाको असमान्य जोखिम बगेडा	२०,६७७,८७९	१९,८१९,९७७
	जम्मा	३१५,८१५,९५८	२८९,७७९,२७९

वित्तीय विवरण संग सम्बन्धित प्रमुख लेखा नीतिहरू

परिचय :

लुम्बिनी जनरल इन्स्योरेन्स कम्पनी लिमिटेड (Lumbini General Insurance Company Limited) कम्पनी ऐन अन्तर्गत मिति २०६१ साल पौष ०९ गते स्थापित सीमित दायित्व भएको कम्पनी हो । यसको रजिस्टर्ड कार्यालय ज्ञानेश्वर, काठमाडौंमा रहेको छ । यो कम्पनीका शेयरहरू नेपाल धितोपत्र विनियम वजार लिमिटेडमा सूचिकृत छ तथा यसले बीमा समितिबाट बीमा ऐन, २०४९ को दफा १० को उपदफा ३ तथा बीमा नियमावली, २०४९ को नियम ८ को उपनियम (१) बमोजिम निर्जीवन बीमा व्यवसाय सञ्चालन गर्न मिति २०६२ साल अषाढ ३१ गते इजाजतप्राप्त गरेको हो ।

१. **वित्तीय विवरण तयारीका आधारहरू :** यस कम्पनीको वित्तीय विवरणहरू ऐतिहासिक मूल्य अवधारणा (Historical Cost Convention) र व्यवसायको निरन्तरता (Going Concern) को आधारमा स्पष्ट रूपमा लेखा सम्बन्धि टिप्पणीहरू अन्यथा उल्लेखित गरिएकोमा बाहेक प्रोदभावी (Accrual) आधारमा लेखाङ्कन गरी सामान्यतया सर्वमान्य लेखा सिद्धान्तहरू (Generally Accepted Accounting Principles), नेपाल चार्टर्ड एकाउन्टेन्ट संस्थाबाट जारी नेपाल लेखामान (Nepal Accounting Standards-NAS), कम्पनी ऐन २०६३, बीमा ऐन २०४९, बीमा नियमावली २०४९, तथा बीमा समितिको वित्तीय विवरण सम्बन्धी निर्देशिका २०६५ को अधिनमा बीमा व्यवसाय रहेको प्रचलन समेतलाई ध्यानमा राखि तयार गरिएको छ ।
२. **स्थिर सम्पत्ति लेखाङ्कन नीति :** स्थिर सम्पत्तिहरू ऐतिहासिक मूल्य अवधारणाका आधारमा लागत मूल्यमा हासकट्टी गरी देखाईएको छ । सम्पत्ति प्राप्त गर्नको लागि गरिएको खर्च तथा स्थापना खर्चलाई लागत मूल्यमा पुँजीकरण गरिएको छ ।
३. **हासकट्टी लेखाङ्कन नीति:** चालु आ.व. मा धरिएका स्थिर सम्पत्तिहरूको हास कट्टी आयकर ऐन, २०५८ द्वारा निर्देशित दर तथा तरिका अनुसार घट्दो मूल्य प्रणाली (Diminishing Balance Method) को आधारमा हास कट्टी गरिएको छ ।
४. **पुँजीकृत नगरिने सम्पत्तिहरू सम्बन्धि लेखाङ्कन नीति :** कम्पनिले खरिद गरेको सबै स्थिर प्रकृतिका सम्पत्तिहरू पुँजीकृत गरिने नीति लिईएको छ । साथै रु. १०,०००/- भन्दा कम मूल्यको सम्पत्तिलाई खरिद गरिएको समयमा खर्च लेखिएको छ ।
५. **आयकर तथा स्थगन कर व्यवस्था नीति :** आयकर ऐन, २०५८ को अधिनमा रही आयकर व्यवस्था गरिएको छ । वित्तीय विवरण अनुसारको सम्पत्ति तथा दायित्वको रकम तथा करका आधार बीच फरक भई श्रृजना हुने अस्थायी अन्तर (Temporary Difference) को कारणले भविष्यमा श्रृजना हुने कर दायित्व तथा सम्पत्तिको लगत राख्ने उद्देश्यले स्थगन करको लेखाङ्कन गरिएको छ । स्थगन कर सम्पत्ति तथा दायित्व मापन गर्नका लागि जुन वर्षमा अस्थायी अन्तर समायोजन हुन सक्छ सोही वर्षका लागि ऐनद्वारा लागू भईसकेको करको दर बाहालको करको दर लागू हुने अनुमान गरिएको छ । साथै स्थगन कर सम्पत्ति वा दायित्वलाई भविष्यमा पर्याप्त करयोग्य आय सिर्जित भई छत्र करयोग्य आयमा समायोजन गर्न सक्ने अनुमान गरी लेखाङ्कन गरिएको छ । स्थगन कर सम्पत्ति तथा दायित्वलाई समायोजन (Net-Off) गरी अन्य सम्पत्ति अन्तर्गत देखाईएको छ ।

६. **लगानी लेखाङ्कन नीति :** लगानी लेखाङ्कनको सम्बन्धमा कम्पनीले बीमा समितिको लगानी निर्देशिकाको अधिनमा रही देहाए बमोजिम लेखाङ्कन नीति लिएको छ :
- (क) नेपाल सरकारको बचतपत्र र ऋणपत्रमा गरिएको लगानीलाई अङ्कित मूल्य वा परल मूल्य मध्ये जुन घटी छ सोही मूल्यमा लेखाङ्कन गरिएको छ ।
- (ख) खण्ड (क) बमोजिमको लगानीको अङ्कित मूल्यभन्दा परल मूल्य बढी भएको भएमा त्यस्तो बढी रकमलाई स्थगन गरिएको खर्च (Deferred Expenditure) को रूपमा लेखाङ्कन गरी सो खर्चलाई त्यस्तो लगानीको अवधि भित्र समानुपातिक आधारमा (Pro-rata Basis) मा अपलेखन गर्ने नीति अपनाईएको छ ।
- (ग) बैंक/वित्तीय संस्थाको मुद्दती निक्षेपमा गरिएको लगानीको लेखाङ्कन सादा मूल्यको आधारमा गरिएको छ ।
- (घ) पब्लिक लिमिटेड कम्पनीले जारी गरेका ऋणपत्र हरूमा गरिएको लगानीको लेखाङ्कन परल मूल्यको आधारमा गरिएको छ । ऋणपत्रहरूको लगानी मूल्यमा स्थायी मूल्य ज्ञास नभएसम्म मूल्यज्ञास व्यवस्था गरिएको छैन ।
- (ङ) अल्पकालिन लगानीलाई लागत मूल्य वा बजार मूल्य जुनकम छ सोहि आधारमा लेखाङ्कन गरिएको छ ।
- (च) नेपाल पुनर्बीमा कम्पनि लिमिटेडमा गरेको लगानीलाई परल मूल्यमा लेखाङ्कन गर्ने नीति लिईएको छ ।
७. **सट्टी घटबढ समायोजन नीति:** विदेशी मुद्रामा भएको कारोबारहरूको लेखाङ्कन सोहि मितिको बैंक खरिद दरमा गरिएको छ । विदेशी मुद्रामा रहेको सम्पत्ति एवं दायित्वहरू लाई वर्षान्तको बैंक खरिद दर अनुसार रूपान्तरण गरिएको छ र सो बाट उत्पन्न फरकलाई नाफा-नोक्सान हिसाबमा लेखाङ्कन गर्ने नीति लिईएको छ ।
८. **बीमा शुल्क आम्दानी लेखाङ्कन नीति :**
- (क) बीमा शुल्क आम्दानी बीमा समितिको निर्देशिका अनुसार नगद प्राप्तिको आधारमा लेखाङ्कन गरिएको छ । तर नगद प्राप्ति मिति भन्दा बीमाशुल्क भुक्तानी गर्नु पर्ने मिति पछि भएमा पछिल्लो मितिमा शुल्क आम्दानी बाच्ने नीति लिईएको छ ।
- (ख) पुनर्बीमा स्वीकार गरे बापत प्राप्तहुने बीमा शुल्क आम्दानीको लेखाङ्कन प्रोदभावी (Accrual) आधारमा गरिएको छ ।
- (ग) बीमाशुल्क एक वर्षभन्दा बढी अवधिको लागि एकमुष्ट प्राप्त भएमा बीमा अवधिको समानुपातिक रूपमा चालु आर्थिक वर्षको लागि हुन आउने बीमा शुल्क आम्दानी बाँकी बाँकी रहेको रकम घुट्टै धरौटी खातामा राखिएको छ । तर एकल बीमाशुल्क तोकिएको बीमाको हकमा यो व्यवस्था लागु हुने छैन ।
९. **पुनर्बीमा कमिशन आम्दानी लेखाङ्कन नीति :** पुनर्बीमा कम्पनी बाट प्राप्त कमिशन लाई प्रोदभावी (Accrual) आधारमा आम्दानी लेखाङ्कन गरिएको छ ।
१०. **अन्य आय लेखाङ्कन तथा बाढफाँड नीति:** कम्पनीले लगानीमा प्राप्त गर्ने ब्याज तथा अन्य आम्दानीलाई प्रोदभावी (Accrual) आधारमा लेखाङ्कन गरी बीमा समितिको निर्देशिका अनुसार कुल आम्दानी लाई आय-व्यय हिसाब तथा नाफा-नोक्सान हिसाबको भार बमोजिम बाढफाँड गरिएको छ ।
११. **कर्जा लेखाङ्कन नीति:** कम्पनीले आफ्नो कर्मचारीहरूलाई कर्मचारी नियमावली अन्तर्गत दिइएको कर्जा बाहेक अरु कुनै पनि प्रकारको कर्जा दिएको छैन ।
१२. **व्यवस्थापन खर्च बाँढफाँड नीति :** व्यवस्थापन खर्चको १० प्रतिशत लाई बीमा समितिको निर्देशिका अनुसार प्रत्येक आय हिसाबहरूमा र बाँकी १० प्रतिशत नाफा-नोक्सान हिसाबमा बाँढफाँड गर्ने नीति लिइएको छ ।

१३. बीमादावी भुक्तानी खर्च लेखाङ्कन नीति : कम्पनीले दावी को लागत गणना गर्दा बीमालेख बमोजिम भुक्तानी गर्नुपर्ने रकम तथा सो दावी फर्च्युटको लागि आवश्यक परामर्श तथा अनुसन्धान खर्च समावेश गरी लेखाङ्कन गर्ने नीति लिईएको छ, तर बीमकको पदाधिकारी वा कर्मचारीले गरेको कामको पारिश्रमिक र अन्यखर्च बापतको रकम समावेश गरेको छैन ।
१४. बीमा दावी बापत दायित्व व्यवस्था लेखाङ्कन नीति : बीमा समितिको निर्देशिका अनुसार सूचित गरिएको बीमा दावीको दायित्व बापत दावी रकमको ११५ प्रतिशत व्यवस्था गरिएको छ ।
१५. बीमाकोष सम्बन्धमा : बीमा नियमावली २०४९ को दफा १५(ग) तथा श्री बीमा समितिको निर्देशिका अनुसार बुत्तापुँजी बराबर नभए सम्म खुद नाफाको ५० प्रतिशतले हुन आउने रकम बीमाकोष मा सार्ने गरिएको छ । उक्त रकमलाई प्रत्येक आय विसाबको बचत को भारलाई आधारमा प्रत्येक किसिमको बीमासंग सम्बन्धित कोषमा बाँडफाँड गर्ने गरिएको छ ।
१६. कर्मचारी उपदान, विदा तथा अन्य सुविधा बापत व्यवस्था नीति : कम्पनीले कर्मचारी उपदान, विदा तथा अन्य सुविधा बापत गरिएको खर्चलाई प्रोदभावी आधारमा (Accrual Basis) लेखाङ्कन गरेको छ । उपदान, विदा तथा अन्य सुविधा बापतको रकमको भुक्तानी, भुक्तानी गरिने समयको अन्तिम तलबमान (Payment on the basis of last drawn salary) अनुसार गर्ने गरिएको छ ।
१७. शंकास्पद आसामी व्यवस्था नीति : शंकास्पद आसामी बापत शतप्रतिशत व्यवस्था गरिकन नाफा नोक्सान हिसाब मा लेखाङ्कन गर्ने गरिएको छ । उक्त व्यवस्था गरिएको रकम प्राप्त भएमा प्राप्त भएको आर्थिक वर्षमा आम्दानी लेखाङ्कन गर्ने गरिएको छ ।
१८. अपलेखन खर्च लेखाङ्कन नीति : पट्टाको सम्पत्तिमा गरिएको खर्चलाई ५ वर्ष वा पट्टा सम्पत्तिता को अवधि जुन कम छ सोहि अनुसार खर्च लेख्ने नीति अवलम्बन गरिएको छ ।
१९. अन्य नीतिहरू :
- क) बोनस ऐन, २०३० बमोजिम तथा मिति २०७३ श्रावण ३० गतेको श्री सर्वोच्च अदालतको नजिरको आधारमा को मूजलास अनुसार को १० प्रतिशत रकम कर्मचारी बोनस व्यवस्था गर्ने गरिएको छ ।
- ख) लगानी बाट आम्दानी नीति: लगानीबाट प्राप्त हुने आम्दानी प्रोदभावी र लाभोस आम्दानी नगद प्राप्तिको आधारमा लेखांकन गर्ने नीति रहेको छ ।
- ग) असमाप्त जोखिम जगेडा लेखाङ्कन नीति : कम्पनीले बीमा नियमावली, २०४९ तथा बीमा ऐन, २०४९ बमोजिम असमाप्त जोखिम जगेडा बापत खुद बीमा शुल्कको ५० प्रतिशत रकमले व्यवस्थागर्ने नीति रहेको छ । साथै निर्देशिका अनुसार व्यवस्था गरेको रकमलाई पछिल्लो आर्थिक बर्षमा आम्दानी जनाउने, तर सामुदिक बीमाको हकमा तीनबर्ष पछिको आर्थिक बर्षमा आम्दानी जनाउने नीति रहेको छ ।
- घ) पुनर्बीमा शुल्क खर्च लेखांकन नीति: पुनर्बीमा शुल्क खर्चलाई प्रोदभावी आधारमा लेखांकन गर्ने नीति रहेको छ ।
- ङ) लगानी बर्गीकरण नीति: वासलातको दिनमा कायम रहेको लगानीहरूको अन्तिम भुक्तानी मिति एक वर्ष भन्दा बढी भएको लगानीहरूलाई दीर्घकालीन लगानीको रूपमा र सो भन्दा बाहेकको लगानीलाई अल्पकालीन लगानीको रूपमा देखाउने नीति लिईएको छ ।

वित्तीय विवरण संग सम्बन्धित लेखा सम्बन्धी टिप्पणीहरू

१. सम्भावित दायित्वहरू :

- अ) जुत्ता वा भुक्तानी हुन बाँकी लगानी: नभएको ।
- आ) प्रत्याभूति प्रतिबद्धता (Underwriting Commitments): नभएको ।
- इ) बीमालेख अन्तर्गतका दाबी भन्दा बाहेक अन्यबाट बीमक उपर कुनै दाबी परेको तर कम्पनीले दायित्व स्वीकार नगरेको: नभएको ।
- ई) कम्पनीले वा कम्पनीको तर्फबाट दिइएको ग्यारेण्टी : नभएको ।
- उ) अन्य दायित्व : यस कम्पनीले गरेको बीमा दाबी निर्धारण उपर बित्त केहि बीमितहरूले बीमा समिति तथा पुनारावेदन अदालतमा मुद्दा दायरा गरेकोमा छप सम्भावित दायित्व रू. ६२,५२२,९५९ रहेको छ।

२. भुक्तानी गर्न बाँकी दाबी बापत दायित्व मूल्यान गर्दा व्यवस्थान गरिएका आधारहरू:

- क) भुक्तानी गर्न बाँकी दाबी बापत दायित्वको अनुमान बिगत वर्षको अनुभव र सर्वेयरको परामर्श अनुसार गरिएको छ । बीमा नियमावली २०४९ को नियम १५(घ) को व्यवस्थाअनुरूप सूचित गरिएको दाबीको अनुमानित दायित्वमा कम्पनीको अंशको ११५% ले हुनआउने रकम दाबी बापत व्यवस्था गरिएको छ ।
- ख) श्रृजना भएको तर जानकारीमा नआएका (IBNR) बीमा दाबी को व्यवस्था गर्न आवश्यक नदेखिएकोले यस वर्ष सो बापत व्यवस्था गरिएको छैन ।

३. बीमकको सम्पत्तिमा आएको सीमितता तथा विवादहरू : कम्पनीको सम्पत्तिमा कुनै सीमितता तथा विवाद आएको छैन ।

४. कर्जा, लगानी तथा स्थिर सम्पत्तिको लागि गरिएको प्रतिबद्धता : कुनै नभएको ।

५. लगानी संग सम्बन्धित देहायका खरिद-बिक्री सम्झौताहरूको मूल्य :

- अ) खरिद गरिएको सम्पत्तिको स्वामित्व प्राप्त नभएको - नभएको ।
- आ) बिक्री गरिएको सम्पत्तिको भुक्तानी प्राप्त नभएको - नभएको ।

६. यस वर्षभरी गरिएको लगानी तथा बिक्री/फिर्ता लिएको लगानीको सम्बन्धमा संस्था, मिति, परिमाण र रकम समेत खुलेको विवरण : आ.व. २०७६/७७ मा गरिएको थपलगानीको विवरण निम्नानुसार रहेको छ ।

क्र. सं.	विवरण	रकम रू.
१.	सरकारी बचतपत्र/ऋणपत्र	
२.	वाणिज्य बैंकहरूसंगको मुद्दती	२९०,३००,०००.००
३.	विकास बैंकहरूसंगको मुद्दती	३९,०००,०००.००
४.	वित्तीय कम्पनीहरूसंगको मुद्दती	४,५००,०००.००
	जम्मा	३३३,८००,०००.००

आ.व. २०७६/०७७ मा न्याय भुक्तानपछि फिर्ता लिएको लगानीको विवरण निम्नानुसार रहेको छ ।

क्र. सं.	विवरण	रकम रू.
१.	वाणिज्य बैंकहरूसंगको मुद्दती	२४९,५००,०००.००
२.	विकास बैंकहरूसंगको मुद्दती	११९,५००,०००.००
३.	वित्तीय कम्पनीहरूसंगको मुद्दती	५,०००,०००.००
	जम्मा	३७४,०००,०००.००

दीर्घकालिन लगानीको विवरण यस प्रकार रहेको छ ।

क्र.स.	विवरण	रकम रु.	व्याप्त समाप्ति
१.	विकास ऋणपत्र २०८३ (९ वर्ष)	५००,०००	६/२४/२०२५
	विकास ऋणपत्र २०८२ (१० वर्ष)	५,०००,०००	५/३/२०२६
	विकास ऋणपत्र २०८४ (१३ वर्ष)	१,०००,०००	९/१३/२०३०
२.	पब्लिक कम्पनीको ऋणपत्र	२०,४९५,०००	
३.	पब्लिक कम्पनीको साधारण शेयर	२४,६६७,९४२	
४.	नेपाल पुनर्बीमा कम्पनी लिमिटेड	१६९,८९६,४९९	
	जम्मा	१९४,५३३,४४१	

७. बैंक मौज्जात हिसाब सम्बन्धमा सम्बन्धित बैंक/वित्तीय संस्थाको स्टेटमेन्ट सहितको हिसाब मिलान सम्बन्धी व्यहोरा : कम्पनीको बैंक मौज्जात हिसाब सम्बन्धित बैंक/वित्तीय संस्थाको स्टेटमेन्टसंग हिसाब मिलान गरिएको छ ।
८. बीमक/पुनर्बीमकसंग लिनु दिनु बाँकी हिसाब सम्बन्धमा सम्बन्धित बीमक/पुनर्बीमकको समर्थन सहितको हिसाब मिलान सम्बन्धी व्यहोरा : बीमक/पुनर्बीमकसंग लिनु दिनु बाँकी हिसाबको सम्बन्धमा अन्य बीमक/पुनर्बीमकको समर्थन पत्र प्राप्त भई आवश्यक समायोजन गरिएको छ ।
९. बीमकले गरेको लगानी प्रचलित बीमा ऐन, नियमावली तथा बीमा समितिबाट तोकिए बमोजिम रहे नरहेको: बीमा समितिको लगानी निर्देशन को "क" वर्ग अन्तर्गत नेपाल सरकार र नेपाल राष्ट्र बैंकको ऋणपत्र वा नेपाल सरकारको जमानत प्राप्त ऋणपत्र र बचतपत्र मा कुल लगानीको २०% जुनपनिमा सो बर्गमा बजार अभावका कारण लगानी नपुग रहेको छ । नपुग रकम वाणिज्य बैंक हरूको मुद्दतिमा लगानी गरिएको छ । तर अरु वर्ग मा प्रचलित बीमा ऐन, नियमावली तथा बीमा समितिबाट तोकिए बमोजिम लगानी रहेको छ ।
१०. बीमकको संचालक वा संचालक संग सम्बन्धित व्यक्ति वा संस्थासंग भएको कारोबार
 - क) बीमकको संचालक वा संचालक संग सम्बन्धित व्यक्ति वा संस्थासंग कारोबार भएको छैन ।
 - ख) आव २०७३/०८/३० मा सम्पन्न १२औं वार्षिक साधारण सभाको निर्णय अनुसार मोबाइल, इन्टरनेट पत्रपत्रिका तथा इन्धन खर्च वापत मासिक रु. ५ हजार, रु. ३ लाख बराबरको औषधोपचार बीमा, १५ लाख बराबरको व्यक्तिगत दुर्घटना बीमा प्रदान गरिएको छ ।
११. बीमकले आफ्नो सम्पत्तिको सुरक्षणमा लिएको ऋणको वितो, सर्त तथा शर्तित्व: कम्पनीले आफ्नो सम्पत्तिको सुरक्षणमा कुनै ऋण लिएको छैन ।
१२. बीमकले कर चुक्ता प्रमाण पत्र प्राप्त गरेको आ.व तथा त्यस्तो चुक्ता प्रमाणपत्र प्राप्त हुन बाँकी आ. व र सो सम्बन्धी विवरणका साथै अधिल्लो आ.व हकको कर जरिवाना ब्याज वापत दावी परेको र यस आ. व मा चुक्ता भएको रकम : कम्पनीले आ.व. २०७६/७७ को करचुक्ता प्रमाणपत्र प्राप्त गरेको छ ।
१३. फिर्ता गरेको बीमाशुल्कको परिमाण र कारण : यस आ.व. मा कम्पनीले रु. ५३,९७०,०१७.९६ बीमाशुल्क निम्न कारणहरूले गर्दा फिर्ता गरेको छ:
 - (क) बीमितको अनुरोधमा बीमांक रकम घटाइएको ।
 - (ख) बीमितको अनुरोधमा बीमालेख रद्द गरिएको ।
 - (ग) दोहोरो बीमालेख जारी हुन गएको ।
 - (घ) प्रतिपत्र रद्द हुन गएको ।
 - (ङ) बीमालेखमा सहन गरिएको जोखिम हटाइएको ।
 - (च) संयुक्त बीमा गरिएको बीमालेखहरूमा अन्य बीमा कम्पनिहरूको बीमाशुल्क हिस्सा मुक्तानी गरिएको ।
 - (छ) बीमालेख जारी गर्दा विभिन्न कारणवस त्रुटि भइ सो बीमालेख रद्द गराई त्यसको सट्टामा नयाँ बीमालेख जारी गरिएको ।

१३. अपलेखन हुन बाँकी खर्चको विवरण: नेपाल सरकारको बचतपत्र/ऋणपत्रमा लगानीगर्दा तिरेको प्रिमियमको रकमलाई सो लगानीको अवधिमित्र समानुपातिक आधारमा अपलेखन गर्ने नीति अनुरूप यस वर्ष अपलेखन गर्ने बाँकी नरहेको ।
१४. पुत्ता पूजा मध्ये अग्रिम मुक्तानी प्राप्त (Paid-in Advance), मुक्तानी प्राप्त हुन बाँकी (Calls-in Arrears) र जफत गरिएका तर पुनःनिष्कासन नगरिएका शेयर : नभएको ।
१५. लिजहोल्ड सम्पत्तिमा गतवर्ष सम्म र यस वर्ष खर्च (Amortization) लेखिएको रकमको विवरण : नभएको ।
१६. वर्ष भरिमा भएको वासलात बाहिरको कारोबारको विवरण: वर्ष भरिमा वासलात बाहिर भएको कारोबारलाई अनुसूची २६(१) मा देखाइएको छ ।
१७. अघिल्ला वर्षहरू सँग सम्बन्धित आम्दानी तथा खर्चहरूको छुट्टाछुट्टै विवरण : नभएको ।
१८. उल्लिखित बुँदा बाहेक वासलात, नाफा नोक्सान हिसाब, आय-व्यय हिसाब लगायतका वित्तीय विवरणहरूलाई कुनै र विश्लेषण गर्न सघाउ पुग्ने जानकारीहरू :
- (क) स्थगन कर सम्पत्ति र स्थगन कर दायित्वको गणना निम्नानुसार रहेको छ ।

विवरण	वित्तीय विवरण अनुसारको नैऋत्य (Carrying Value)	कर आधार (Tax Base)	फरक रकम (Temporary Difference)	वैधित्य
स्थिर सम्पत्ति	६२,४१०,९८३	४६,६०१,७४६	(१५,८०९,२३७)	सम्पत्ति
अपलेखन हुन बाँकी नेपाल सरकारको बोनस प्रिमियम	-	-	-	
उपधान तथा चर्चित विवा नापतको व्यवस्था	८५,९४३,२७७	४३,२१०,४४३	४२,७३२,७३४	सम्पत्ति
शंकास्पद आसामीको लागि व्यवस्था	-	-	-	सम्पत्ति
लगानीको लागि व्यवस्था	३०६,६५४	-	३०६,६५४	सम्पत्ति
जम्मा			३७,२५०,१४१	स्थगन कर सम्पत्ति
स्थगन कर सम्पत्ति [जम्मा X शसु कर दर ३० प्रतिशत]			११,१७२,०४२	स्थगन कर सम्पत्ति
वा.न. को शुरूको स्थगन कर सम्पत्ति			(४,२१४,९९३)	स्थगन कर सम्पत्ति
नत वर्ष स्थगन कर सम्पत्ति			६,२५७,०४९	

- (ख) यस कम्पनीले आ.व. २०६४/०६५ र २०६५/०६६ को लागि घोषित नगद सामोशमध्ये रु. ३,३१,२०५/- बुकिलिन बाँकी रहेकोमा कम्पनी ऐन, २०६३ को व्यवस्था तथा कम्पनी रजिष्ट्रारको कार्यालयको निर्देशन अनुसार आवश्यक प्रकृया पुरा गरी हाल उक्त रकम लगानीकर्ता संरक्षण कोषमा जम्मा गरिएको छ ।
- (ग) २०७८ साल अघाठ मसान्तमा प्राप्त केही प्रिमियम चेकहरू संकलनार्थ सम्बन्धित बैंकहरूमा पठाईएको रकम २०७८ साल श्रावण महिनामा जम्मा भएका मध्ये श्रावण ८ गते पछिका मितिहरूमा जम्मा हुन गएको रकम रु. १,००,६२,२१६/- तथा बीमा समितिबाट मिति २०७८/०५/१७ बी.स. ५५ (२०७८/०९) च.नं. ७६३, थप स्पष्ट २०७८/०७/१७ बी.स. १०७ (२०७८/०७) च.नं. १७७१ बाट जारी गरिएको निर्देशिका बमोजिम अन्य बीमक तथा पुनर्बीमकबाट प्राप्त हुन बाँकी हिसाब मध्ये शंकास्पद आसामी बापत रकम रु. १,४०८,३१३/- लाई अन्य व्यवस्था अर्न्तगत व्यवस्था गरी समायाजन गरिएको छ ।
- (घ) यस समीक्षा वर्षमा प्रमुख कार्यकारी अधिकृत श्री एन. पि. प्रधान लाई तलब, मत्ता, बोनस तथा सुबिधा बापत रकम रु. ५,९१४,५९१/५२ प्रदान गरिएको छ । नायब प्रमुख कार्यकारी अधिकृत श्री बिनोद काजी श्रेष्ठलाई तलब, मत्ता, बोनस तथा सुबिधा बापत रकम रु. २,७२३,८४९/१८ र नायब प्रमुख कार्यकारी अधिकृत श्री रामचन्द्र श्रेष्ठलाई तलब, मत्ता, बोनस तथा सुबिधा बापत रकम रु. २,०६३,८४/१८ प्रदान गरिएको छ ।

- (क) नेपाल पुनर्बीमा कम्पनीको संस्थापक शेयरमा लगानी : नेपाल सरकारबाट तत्कालिन १७ निर्जीवन बीमा कम्पनीहरूको संयुक्त लगानीमा स्थापित आकस्मिक बीमा कोषलाई नेपाल सरकारबाट विघटन गरी नेपाल पुनर्बीमा कम्पनी लिमिटेडमा परिणत गरेपछि आकस्मिक बीमाकोषमा गरिएको शुरुको लगानी रु. ३५,७१,४२८/- तथा सो कोषबाट प्राप्त लाभांश रु. ६,४१,७०,५७१/- समेतलाई पुँजीकृत गरी संस्थापक शेयरमा परिणत गरिएको र नेपाल पुनर्बीमा कम्पनीको पुँजी वृद्धिको सन्दर्भमा संस्थापक शेयरमा थप लगानी गरिएको रु. ४,५१,६९,७००/- तथा रु. ४८,९०५,००१/- समेत गरी रु. १६१,८१६,८००/- भएको छ ।
- (ख) नेपाल इन्स्योरेन्स प्रसोसिएसन (लघु बीमा कोष) मा लगानी : यस समीक्षा वर्षमा नेपाल बीमक संघ मार्फत गरिने लघु बीमाको लागि गठित कोषमा रु. २,०८०,४३९/- लगानी गरिएको छ ।
- (घ) महाविपत्ति कोष : बीमा समितिले २०७१ असोज ८ गते जारी गरेको परिपत्र नं. ७६ अनुसार वित्तीय विवरणमा नाफा/नोक्सान हिसाब अन्तर्गत बाँडफाँडका लागि उपलब्ध रकमको १० प्रतिशतले हुने रकम रु. ८०,८८,१४९/- महाविपत्ति जगेडा बापत छुट्याईएको छ ।
- (ङ) अधिकृत तथा जारी पुँजी वृद्धि : कम्पनीको मिति २०७६/०१/२५ मा सम्पन्न विशेष साधारण सभाबाट कम्पनीको अधिकृत पुँजी रु. १ अर्बबाट वृद्धि गरी रु. १ अर्ब २५ करोड पुऱ्याउने र जारी तथा पुँजी १ अर्ब ५ करोड ६० लाख बाट वृद्धि गरी रु. १ अर्ब १९ करोड ८८ लाख ९० हजार पुऱ्याउने प्रस्ताव पारित भएकोमा सो पुँजी वृद्धि सम्बन्धी निर्णय कम्पनी रजिस्ट्रार कार्यालयमा अभिलेख अईसकेको छ ।
- बोनस शेयर पुँजिकृत : कम्पनीको मिति २०७८/०२/२८ मा सम्पन्न १५ औं वार्षिक साधारण सभा बाट चुत्ता पुँजीको ५ प्रतिशत बोनस शेयर रु. ५,५७,००,०००/- पारित भई कम्पनी रजिस्ट्रार कार्यालयमा अभिलेखका लागि पेश गरिसकिएको र बोनस शेयर पनि अभिलेख भईसकेको छ । उक्त बोनस शेयर पश्चात कम्पनीको पुँजी रु. १,१९,८८,९०,०००/- हुन पुगेको छ ।
- (१) नगद लाभांश बापत व्यवस्था : संचालक समितिको बैठकको निर्णय बाट समीक्षा वर्षको चुत्ता पुँजी को १० प्रतिशतले हुन आउने रकम रु. ५,९९४,४५०/- लाई नगद लाभांश (बोनस शेयरमा लाग्ने कर सहित) बापत व्यवस्था गरिएको छ । उल्लेखित नगद लाभांश र बीमा समितिको स्वीकृति तथा साधारण सभाबाट अनुमोदन पश्चात जारी हुनेछ ।
- (२) प्रस्तावित बोनस शेयर : संचालक समितिको बैठकको निर्णय बाट समीक्षा वर्षको चुत्ता पुँजी को १० प्रतिशतले हुन आउने रकम रु. ११,३८९,४५५०/- लाई बोनस शेयर बापत व्यवस्था गरिएको छ । उल्लेखित बोनस शेयर बीमा समितिको स्वीकृति तथा साधारण सभाबाट अनुमोदन पश्चात जारी हुनेछ ।
- (क) कर्मचारी बोनस : बीमा समितिको निर्देशिका अनुसार प्रस्तुत वर्षमा जम्मा मुनाफा GAAP मध्ये १० प्रतिशतले हुन आउने रकम अनुसार रु. २,६२,६४,३२१/- बापत व्यवस्था गरिएको छ ।
- (ख) आयकर व्यवस्था : आयकर ऐन, २०५८ तथा सो ऐन अन्तर्गत बनेको नियम अनुसार कायम भएको करयोग्य आयको आधारमा आयकर गणना गरी यस वर्ष आयकर बापत रु. ७,४६,१५,९०९/- (गत वर्ष रु. ९४,७९९,८५१/-) व्यवस्था गरिएको छ । स्वयं तथा ठूला करदाता कार्यालयबाट कर निर्धारण बखत उक्त व्यवस्था फरक पर्न आएमा सोही वर्ष आवश्यक समायोजन गरिने छ ।
- (ट) गत वर्षका रकमहरूलाई आवश्यकता अनुसार पुनः वर्गीकरण तथा पुनः सामुहिकरण गरिएका छन् ।



सुविचिती जवळील इन्स्टोरेन्स कम्पनी लिमिटेड

आर्थिक वर्ष २०७७/०७८

वित्तीय विवरणाको अभिलि अंशको रूपमा रहने अनुसूचीद्वय

अनुसूची-१०
प्रमुख सूचांकहरू

क्र.सं.	विवरण	रुपयमा	ता.सं. ०००१/७८	ता.सं. ०००१/७७	ता.सं. ०००१/७६	ता.सं. ०००१/७५	ता.सं. ०००१/७४
१	स्टेट बर्ष	₹ २,२१५,१५५,१७७	१,७५१,२७१,९१०	१,१०५,९२०,११५	८५२,९९१,८११	५५२,९९१,८११	५५२,९९१,८११
२	रोकेस संख्या	रुपैया	११,९८८,९००	८,९००,०००	८,९००,०००	८,९००,०००	८,९००,०००
३	स्ट्री बेयर विवरणी मुल्य	₹	१८८	१०४	१०४	१०४	१०४
४	कुल कर्ज	₹	११,९८,९०,१००	२०४,९८८,०००	२०४,९८८,०००	२०४,९८८,०००	११,९८,९०,१००
५	स्ट्री बेयर बाब (स्टेट)	₹	११	११	११	११	११
६	स्ट्री बेयर बाबको (DPS)	₹	२०,००	१०,००	१०,००	१०,००	१०,००
७	स्ट्री बेयर बाबको मुल्य (MPPS)	₹	५००	५००	५००	५००	५००
८	मुल्य बाबको अनुपात (P/E Ratio)	रुपयमा	२८	१९	१९	२०	२०
९	कुल बीमापुल/कुल बीमापुलको	प्रतिशत	१४	१८	१८	१९	१९
१०	कुल कर्ज/कुल बीमापुलको	प्रतिशत	११	१६	१६	१६	१६
११	कुल बीमापुल/कुल इन्सुरेन्स	प्रतिशत	१४	१८	१८	१९	१९
१२	नगारी र कर्जाको बाब/कुल बाबको र कुल	प्रतिशत	७	८	८	९	९
१३	मुल्यको अन्तराल बाब/कुल मुल्यको अन्तराल	प्रतिशत	२२	२९	२९	२९	२९
१४	नगरीको बाब/कुल बीमापुलको	प्रतिशत	१५	१४	१४	१४	१४
१५	बीमा बाबको अनुपात बाब/कुल बीमापुलको	प्रतिशत	३	४	४	४	४
१६	बीमा बाबको अनुपात बाब/कुल बीमापुलको	प्रतिशत	२२	२९	२९	२९	२९
१७	नगरीको बाब/कुल बीमापुलको	प्रतिशत	१५	१४	१४	१४	१४
१८	नगरीको बाब/कुल बीमापुलको	प्रतिशत	३	४	४	४	४
१९	नगरीको बाब/कुल बीमापुलको	प्रतिशत	२२	२९	२९	२९	२९
२०	नगरीको बाब/कुल बीमापुलको	प्रतिशत	१५	१४	१४	१४	१४
२१	नगरीको बाब/कुल बीमापुलको	प्रतिशत	३	४	४	४	४
२२	नगरीको बाब/कुल बीमापुलको	प्रतिशत	२२	२९	२९	२९	२९
२३	नगरीको बाब/कुल बीमापुलको	प्रतिशत	१५	१४	१४	१४	१४
२४	नगरीको बाब/कुल बीमापुलको	प्रतिशत	३	४	४	४	४
२५	नगरीको बाब/कुल बीमापुलको	प्रतिशत	२२	२९	२९	२९	२९
२६	नगरीको बाब/कुल बीमापुलको	प्रतिशत	१५	१४	१४	१४	१४
२७	नगरीको बाब/कुल बीमापुलको	प्रतिशत	३	४	४	४	४
२८	नगरीको बाब/कुल बीमापुलको	प्रतिशत	२२	२९	२९	२९	२९
२९	नगरीको बाब/कुल बीमापुलको	प्रतिशत	१५	१४	१४	१४	१४
३०	नगरीको बाब/कुल बीमापुलको	प्रतिशत	३	४	४	४	४
३१	नगरीको बाब/कुल बीमापुलको	प्रतिशत	२२	२९	२९	२९	२९
३२	नगरीको बाब/कुल बीमापुलको	प्रतिशत	१५	१४	१४	१४	१४
३३	नगरीको बाब/कुल बीमापुलको	प्रतिशत	३	४	४	४	४
३४	नगरीको बाब/कुल बीमापुलको	प्रतिशत	२२	२९	२९	२९	२९
३५	नगरीको बाब/कुल बीमापुलको	प्रतिशत	१५	१४	१४	१४	१४
३६	नगरीको बाब/कुल बीमापुलको	प्रतिशत	३	४	४	४	४

व्यक्तिगत आरक्षण प्रस्ताविका कसबो विवरण

आ. सं. २०७७/०७८ को विहित विवरण अनुसारको भण्डानाहरु

क्र.सं.	विवरण	मात्रा	दर/मूल्य	मूल्य	व्युत्पत्ति	संस्था
१	आरक्षणको रकम	११५,५८२.२१४	१,१२०.११०.३११	१२६	प्रतिफल	
२	आरक्षणको रकम (प्रति व्यक्तिगत कसबो)	२८,२२५.२५०	२,६६,६०१.८२९	५८	प्रतिफल	
३	आरक्षणको रकम (प्रति व्यक्तिगत कसबो)	(१५,५१५.५८५)	२,३१,७२६.६६८	-३६	प्रतिफल	
४	प्रति व्यक्तिगत कसबो	१,२१२.०८८.५०७	२,१७,७२६.६६८	४०६	प्रतिफल	
५	आरक्षणको रकम	११६,११४.६२९	१,२२४,०८२.४०७	४०६	प्रतिफल	
६	प्रति व्यक्तिगत कसबो	१,६६५.११९	१,२००.०००	१५४	मूल्य	
७	आरक्षणको रकम	११४,५१४.०४९	२,१७,७२६.६६८	४०६	प्रतिफल	
८	आरक्षणको रकम (प्रति व्यक्तिगत कसबो)	२८,२२५.२५०	२,६६,६०१.८२९	५८	प्रतिफल	
९	आरक्षणको रकम (प्रति व्यक्तिगत कसबो)	(१५,५१५.५८५)	२,३१,७२६.६६८	-३६	प्रतिफल	
१०	प्रति व्यक्तिगत कसबो	१,२१२.०८८.५०७	२,१७,७२६.६६८	४०६	प्रतिफल	
११	आरक्षणको रकम (प्रति व्यक्तिगत कसबो)	११६,११४.६२९	१,२२४,०८२.४०७	४०६	प्रतिफल	
१२	प्रति व्यक्तिगत कसबो	१,६६५.११९	१,२००.०००	१५४	मूल्य	
१३	आरक्षणको रकम	११०,०१४.०४९	१,१७,७२६.६६८	४०६	प्रतिफल	
१४	आरक्षणको रकम (प्रति व्यक्तिगत कसबो)	२८,२२५.२५०	२,६६,६०१.८२९	५८	प्रतिफल	
१५	आरक्षणको रकम (प्रति व्यक्तिगत कसबो)	(१५,५१५.५८५)	२,३१,७२६.६६८	-३६	प्रतिफल	
१६	प्रति व्यक्तिगत कसबो	१,२१२.०८८.५०७	२,१७,७२६.६६८	४०६	प्रतिफल	
१७	आरक्षणको रकम	११४,५१४.०४९	१,२२४,०८२.४०७	४०६	प्रतिफल	
१८	आरक्षणको रकम (प्रति व्यक्तिगत कसबो)	२८,२२५.२५०	२,६६,६०१.८२९	५८	प्रतिफल	
१९	आरक्षणको रकम (प्रति व्यक्तिगत कसबो)	(१५,५१५.५८५)	२,३१,७२६.६६८	-३६	प्रतिफल	
२०	प्रति व्यक्तिगत कसबो	१,२१२.०८८.५०७	२,१७,७२६.६६८	४०६	प्रतिफल	

नवीकरण (Renewals)

क्र.सं.	विवरण	आरक्षणको रकम	दर/मूल्य	मूल्य	व्युत्पत्ति	संस्था
१	आरक्षणको रकम	२८,२२५	२,६६,६०१.८२९	५८	प्रतिफल	
२	आरक्षणको रकम (प्रति व्यक्तिगत कसबो)	७,०६१	६६,६६०.६६८	१५	प्रतिफल	
३	आरक्षणको रकम (प्रति व्यक्तिगत कसबो)	७,०६१	६६,६६०.६६८	१५	प्रतिफल	
४	प्रति व्यक्तिगत कसबो	७,०६१	६६,६६०.६६८	१५	प्रतिफल	
५	आरक्षणको रकम	२८,२२५	२,६६,६०१.८२९	५८	प्रतिफल	
६	आरक्षणको रकम (प्रति व्यक्तिगत कसबो)	७,०६१	६६,६६०.६६८	१५	प्रतिफल	
७	आरक्षणको रकम (प्रति व्यक्तिगत कसबो)	७,०६१	६६,६६०.६६८	१५	प्रतिफल	
८	प्रति व्यक्तिगत कसबो	७,०६१	६६,६६०.६६८	१५	प्रतिफल	
९	आरक्षणको रकम	२८,२२५	२,६६,६०१.८२९	५८	प्रतिफल	
१०	आरक्षणको रकम (प्रति व्यक्तिगत कसबो)	७,०६१	६६,६६०.६६८	१५	प्रतिफल	
११	आरक्षणको रकम (प्रति व्यक्तिगत कसबो)	७,०६१	६६,६६०.६६८	१५	प्रतिफल	
१२	प्रति व्यक्तिगत कसबो	७,०६१	६६,६६०.६६८	१५	प्रतिफल	

लुम्बिनी अन्तरल इन्स्योरेन्स कम्पनी लिमिटेड

मासिक बर्ष २०७७/०७८
 वित्तीय विवरणको अभिन्न बंगको रूपमा रहने अनुसूचीहृष

अनुसूची - २८
 बीमाङ्कको विवरण

क्र.सं.	बीमाको विवरण	कालम रहेको बीमासंकाको संख्या		कालम रहेको बीमासंका कम्पनी प्रमा बीमाङ्क		पुनर्निर्माणको अधिकतम हस्तान्तरण गरिएको बीमाङ्क		बीमाकमी कुल अधिकतम क्षरण गरेको बीमाङ्क	
		वस बर्ष	गत बर्ष	वस बर्ष	गत बर्ष	वस बर्ष	गत बर्ष	वस बर्ष	गत बर्ष
१	मानी/सम्पति	२४,७१४	१९,४७८	१४३,१२१,४२४,८२९	१२०,७२०,०११,२६०	७७,४६४,९६८,४४२	७२,९१८,०४२,९६७	६९,६४४,४४६,२८७	६८,४०१,९६७,२९३
२	सान्द्रिक	८,०४९	४,२४०	२९,७१३,९१०,९७०	२१,८१३,४३१,७७४	२४,०७०,९६४,९९९	१४,८४३,७०८,४८२	६,४४२,६४४,७७९	९,९६९,८२८,२९२
३	मोटर	७८,२६६	७७,१४९	४४,४४९,४२१,१७१	२,२९४,०४४,४६०	१८,४२७,१७६,६२४	२,७४,१४९,०८९	१४,८१९,४४४,४४६	१,९१८,८९४,४७१
४	मोटर	४	१	२२,३४६,८००	४४८,६८६,७००	-	-	२२,३४६,८००	४४८,६८६,७००
५	इन्सुरिन्सरीङ	२,४४७	२,९७४	२७,४४९,०४७,१२९	४२,२०४,४८४,९३०	२४,४४७,४४७,४४७	२९,९००,४४७,४४७	१,९९४,७४७,४४७	२,४०४,४४७,४४७
६	बाली तथा पशुपंक्षी	२१,१४३	२०,४४१	२,६९८,९९३,८४९	२,६६७,९७३,४४६	२,९४९,९९१,०८७	२,२७१,७७६,९९६	४२९,७७३,७७२	४९६,९८६,४४९
७	समु	४,२९७	२,४२२	३,४४७,२२९,८००	३,४४७,२२९,८००	४४०,०२९,९४०	४४७,४४७,२२९	२,८०७,२०३,७२०	२,४४९,७९९,८४०
८	विभिन्न	७,१२४	८,६२६	१२१,००३,९६६,४७४	८०,४४०,६२४,६९७	७७,४००,४४६,२४६	६२,४६८,४४२,४१७	४७,७०२,६९०,९२२	१,७७६,०८०,९८०
९	रुग्ना	४४,४६९	१२१,७७८	२९९,४६२,४००,९२९	२,७७,९२४,४६२,८१७	२९७,४०७,९६२,८२९	१,८९,४४३,६८९,४८७	१,४४,९८४,३३०,८४७	८७,४८९,४०३,२८७

परिशिष्ट-१

(निर्देशन ५ संग सम्बन्धित)

व्यवस्थापन प्रतिवेदनमा चुलाउनु पर्ने बुँदाहरू :

क. बीमक सम्बन्धी सामान्य जानकारी :

१. संस्थापना मिति : २०६१/०९/०९
२. बीमकले दर्ताको प्रमाणपत्र पाएको मिति : २०६२/०३/३१
३. बीमकले अनुमति पाएको बीमा व्यवसायको किसिम र प्रकार : निर्जीवन बीमा
४. बीमकले व्यवसाय प्रारम्भ गरेको मिति : २०६२/०४/०२
५. बीमकले आवश्यक ठानेको अन्य विवरण :

ख. संचालक समितिले देहायका बुँदाहरू प्रमाणित गरेको छ ।

१. बीमा व्यवसाय गर्न बीमा समितिबाट जारी भएको प्रमाण पत्रको वैधता कायम रहेको छ ।
२. कानून बमोजिम बीमकले तिर्नु बुझाउनु पर्ने कर, सेवा शुल्क, वण्ड जरिवाना सम्बन्धित निकायमा बुझाउनु बाँकी रहेको छैन ।
३. बीमकको शेयर स्वामित्वको संरचना, त्यसमा भएको हेरफेरको विवरण तथा कायम रहेको संरचना प्रचलित कानूनी व्यवस्था अनुरूप रहेको छ ।
४. यस कम्पनीले आफ्नो दायित्व वहन गर्न सक्षम रहेको जानकारी गराउँछौ ।
५. (क) वास्तविक रूपमा प्राप्त हुन सक्ने मूल्य बजार मूल्य भन्दा वासलातको मितिमा यस कम्पनीको वित्तीय विवरणमा समावेश गरिएका सम्पूर्ण सम्पत्तिहरूको मूल्य बढी गरिएको छैन ।
- (ख) बुँदा (क) बमोजिमको सम्पत्तिहरूको मूल्य तुलना गर्न अवलम्बन गरिएको विधिहरू :
 - (१) नेपाल सरकारको बचतपत्र र ऋणपत्रमा गरिएको लगानीलाई अङ्कित मूल्य वा परल मूल्य मध्ये जुन घटी छ सोही मूल्यलाई आधार मानी परल मूल्यमा लेखाङ्कन गरिएको छ ।
 - (२) बैंक/वित्तीय संस्थाको मुद्दती निक्षेपमा गरिएको लगानीको लेखाङ्कन साँवा मूल्यको आधारमा गरिएको छ ।
 - (३) पब्लिक लिमिटेड कम्पनीले जारी गरेका ऋणपत्रहरूमा गरिएको लगानीको लेखाङ्कन परल मूल्यको आधारमा गरिएको छ । ऋणपत्रहरूको लगानी मूल्यमा स्थायी मूल्य हास नभए सम्म मूल्य हास व्यवस्था गरिएको छैन ।
 - (४) अल्पकालिन लगानीलाई लागत मूल्य वा बजार मूल्य जुन कम छ सोहि आधारमा लेखाङ्कन गरिएको छ ।
६. यस कम्पनीले गरेको अनिवार्य लगानी क्षेत्र अर्न्तगत नेपाल सरकारद्वारा जारी गरीएको वण्डहरू पर्याप्त नभएको र जारी भएता पनि कम्पनीले माग गरे जति उपलब्ध नभएको हुँदा लगानी हुन नसकेको र सो रकम बीमा समितिबाट जारी लगानी निर्देशिका बमोजिम नै 'क' वर्ग वाणिज्य बैंकहरूका मुद्दती निक्षेपमा लगानी गरिएको छ । सो बाहेक लगानी प्रचलित कानून व्यवस्थाको परिधी भित्र रहेको जानकारी गराउँछौ ।

७५. यस कम्पनीले आईपर्नसक्ने सम्पूर्ण जोखिमहरू तथा सौको निराकरणका लागि विभाग अनुसार नीतिहरू बनाई अवलम्बन गरिएको छ ।
७६. यस कम्पनीको प्रधान कार्यालय, प्रादेशिक, शाखा र उपशाखा कार्यालयहरू नेपाल अधिराज्य भित्र मात्र रहेको जानकारी गराउँदछौ ।
७७. यस आर्थिक वर्ष २०७७/०७८ मा फर्च्युट भएको बीमा दावीको संख्या ४,५३१ तथा फर्च्युट हुन बाँकी बीमा दावीको संख्या ३,२३१ रहेको छ ।
७८. यस कम्पनीले वित्तीय विवरण तयार गर्दा प्रचलित बीमा ऐन, २०४९, बीमा नियमावली, २०४९ र सो अन्तर्गत जारी गरिएको बीमा समितिका आदेश वा निर्देशन, कम्पनी ऐन २०६३ तथा अन्य कानूनहरू, लेखापान, लेखाको सिद्धान्त र नीतिहरू पालना गरिएको जानकारी गराउँदछौ ।
७९. (क) यस कम्पनीले उपयुक्त लेखा नीति अवलम्बन गरेको, सोको प्रयोगमा एकरूपता कायम गरेको र त्यस्तो नीतिको परीक्षण गरी उपयुक्तता एकिन गरिएको जानकारी गराउँदछौ ।
(ख) यस कम्पनीको बीमकको वित्तीय विवरणले वास्तविकताको मितिमा बीमकको नाफा-नोक्सान लगायतका वित्तीय अवस्थाको यथार्थ तथा वास्तविक चित्रण भएको जानकारी गराउँदछौ ।
८०. यस कम्पनीको संचालक समितिले बीमकको सम्पत्तिको सुरक्षाको लागि तथा जालसाजी वा अन्य अनियमितता पत्ता लगाउन र रोक्नका लागि उपयुक्त र पर्याप्त व्यवस्था गरिएको जानकारी गराउँदछौ ।
८१. यस कम्पनीले "Going Concern Basis" मा आफ्नो वित्तीय विवरण तयार गरिएको जानकारी गराउँदछौ ।
८२. यस कम्पनीको व्यवसायको आकार र प्रकृति अनुरूपको आन्तरिक लेखा परीक्षण प्रणाली विद्यमान रहेको र सो प्रणाली प्रभावकारी रहेको जानकारी गराउँदछौ ।
८३. यस कम्पनीले प्रचलित बीमा ऐन, २०४९ तथा कम्पनी ऐन २०६३ र सो अन्तर्गतका नियमावली, आदेश वा निर्देशनको प्रतिकूल हुने गरी कुनै व्यक्ति, फर्म, कम्पनी तथा बीमकको संचालक वा संचालकको स्वार्थ रहेको संस्थासंग कारोबार नगरेको जानकारी गराउँदछौ ।
८४. बीमा समितिले यस कम्पनीलाई आव २०७७/०७८ मा कुनै दण्ड, जरिवाना नलगाएको जानकारी गराउँदछौ ।
८५. व्यवस्थापनले आवश्यक ठानेका अन्य कुराहरू नभएको ।



बीमा समिति BEEMA SAMITI

नेपालको बीमा नियमनकारी निकाय
Insurance Regulatory Authority of Nepal

मिति: २०७८/१२/०८

गैरस्थलगत सुपरीवेक्षण: ३६२ (२०७८/०७९) च.नं. ३९९०

श्री लुम्बिनी-जनरल इन्स्योरेन्स कम्पनी लि,
ज्ञानेश्वर, काठमाडौं।



विषय: आ.व. २०७७/७८ को वित्तीय विवरणको स-शर्त स्वीकृति बारे।

तहाँको २०७८/१०/२८ (च.नं.६५९/२०७८/०७९) को पत्र सम्बन्धमा लेखिँदछ।

उपरोक्त सम्बन्धमा तहाँबाट पेश भएको वित्तीय विवरण तथा अन्य कागजातहरु अध्ययन गर्दा बीमा ऐन, २०४९ को दफा १९, २०, २१ र २२ का प्रावधानहरु पालना गरेको देखिएकोले तहाँले प्रस्ताव गरे बमोजिमको बोनश शेयर र नगद लाभांश (बोनश शेयरमा लाग्ने कर प्रयोजनका लागि मात्र) अन्य प्रचलित कानूनी व्यवस्थाको समेत पालना गर्ने गरी वार्षिक साधारण सभाबाट पारित भएको अवस्थामा मात्र शेयरधनीहरुलाई वितरण गर्न तथा तहाँको आ.व. २०७७/७८ को वार्षिक वित्तीय विवरणलाई समितिबाट जारी भएको निर्जीवन बीमा व्यवसाय गर्ने बीमकको वित्तीय विवरण सम्बन्धी निर्देशनको निर्देशन नं. ७.५, ७.६ र ७.७ बमोजिम वार्षिक प्रतिवेदनमा समावेश गर्न, साधारण सभामा पेश गर्न तथा प्रकाशित गर्न देहायका निर्देशन, शर्त र आदेश सहित स्वीकृति प्रदान गरिएको व्यहोरा निर्णयानुसार जानकारी गराउदछौं।

१. बीमकले बीमा ऐन, २०४९ को दफा २७ बमोजिम बीमाशुल्क प्राप्त नभएसम्म बीमा जोखिम स्वीकार गर्नु हुँदैन भन्ने व्यवस्थाको पूर्ण रूपमा पालना गर्ने।
२. बीमकले वित्तीय विवरणको अनुसूची-२१ अन्तर्गत देखाएको पुराना लिन बाँकी हिसाबहरु असुलउपर गर्नुहुन।
३. बीमकको जोखिमाइकन तथा दाबी भुक्तानी प्रक्रिया प्रभावकारी गराउने।
४. बीमकले जोखिम व्यवस्थापन समितिलाई प्रभावकारी बनाउन एक महिना भित्र जोखिम व्यवस्थापन विभाग स्थापना गरी समितिबाट जारी भएको जोखिम व्यवस्थापन सम्बन्धी मार्गदर्शन बमोजिम जोखिम व्यवस्थापन सम्बन्धी कार्य गर्ने।
५. बीमकले लेखा परीक्षण समितिलाई प्रभावकारी बनाई आन्तरिक नियन्त्रण प्रणाली सुदृढ बनाउने।
६. बीमकले समितिबाट जारी भएको निर्देशन बमोजिम NFRS मा आधारित वित्तीय विवरणमा खुलासा गर्नुपर्ने विवरणहरु आ.व. २०७८/७९ देखि पूर्ण रूपमा खुलासा गरेर मात्र वित्तीय विवरण समितिमा पेश गर्ने।
७. बीमकको लेखापरीक्षकले औल्याएका सम्पूर्ण कैफियतहरु सुधार गर्न तथा उक्त कैफियतहरु पुनः दोहोरिन नदिन आवश्यक व्यवस्था गर्ने।
८. बीमकले समितिबाट वित्तीय विवरण स्वीकृत भएको मितिले ६०(साठी) दिन भित्र साधारण सभा गर्ने।

(गोपाल पंगेनी)
चार्टर्ड एकाउन्टेन्ट

बोधार्थ :-

श्रीमान अध्यक्षज्यूको सचिवालय, बीमा समिति।

श्रीमान कार्यकारी निर्देशकज्यूको सचिवालय, बीमा समिति।



बीमा समिति
BEEMA SAMITI

नेपालको बीमा नियमनकारी निकाय
Insurance Regulatory Authority of Nepal



मिति: २०७९।०।१२२

गैरस्थलगत सुपरीवेक्षण: ४२० (२०७८/०७९) च.नं. ४७११

श्री लुम्बिनी जनरल इन्स्योरेन्स कं. लि.,
ज्ञानेश्वर, काठमाडौं।

विषय: आ.व. २०७७/७८ को साधारण सभा गर्ने समयावधि थप गर्न स्वीकृत गरिएको बारे।

तहाँको मिति २०७९।०।१०९ (च.नं. ९४५।०७८।७९) को पत्र सम्बन्धमा लेखिंदैछ।

उपरोक्त सम्बन्धमा बीमकको आ.व. २०७७/७८ को वार्षिक साधारण सभा गर्ने समयावधि, माग भए बमोजिम, २०७९ असार मसान्त सम्म थप गरिएको र बीमक दर्ता तथा व्यवसाय सञ्चालन निर्देशिका २०७३ को दफा ४ (ख) बमोजिम कायम गर्नुपर्ने पुँजी सोही निर्देशिकाको ७ (क) मा तोकिएको समयमा पुर्याउनु हुन निर्णयानुसार जानकारी गराईन्छ।

(गोपाल पंगेनी)

चार्टर्ड एकाउन्टेन्ट

बीमा समितिको उल्लेखित पत्रमा निर्धारित शर्तहरूबारे सञ्चालक समितिको धारणा:

१. बीमा ऐन, २०४९ को दफा २७ बमोजिमको पूर्ण पालना गर्न कम्पनी प्रतिवद्ध रहेको छ र भविष्यमा त्यसको पालना गर्न व्यवस्थापनलाई निर्देशन दिइएको छ ।
२. वित्तीय विवरणको अनुसूचि-२१ अन्तर्गत नक फर नक अन्तर्गत विभिन्न कम्पनीहरूबाट लिइने बांकी हिसावहरूको सम्बन्धित कम्पनीहरूको समेत समर्थन लिई हिसाब फरफारक गर्न व्यवस्थापनलाई निर्देशन दिइएको छ ।
३. कम्पनीको जोखिमालु तथा दावी भुक्तानी प्रकृतिलाई अझ प्रभावकारी रूपमा कार्यान्वयन गर्न व्यवस्थापनलाई निर्देशन दिइएको छ ।
४. जोखिम व्यवस्थापन बिभाग गठन गरी बीमा समितिबाट जारी मार्गदर्शन अनुसार जोखिम व्यवस्थापनको काम गर्न व्यवस्थापनलाई निर्देशन दिइएको छ ।
५. लेखापरीक्षण समितिलाई प्रभावकारी बनाई आन्तरिक नियन्त्रण प्रणाली सुदृढ बनाइनेछ ।
६. समितिबाट जारी गरिएको निर्देशन बमोजिम NFRS मा आधारित वित्तीय विवरणमा खुलासा गर्नुपर्ने विवरणहरू आ.ब. २०७८/०७९ देखि खुलाई सोही बमोजिमको वित्तीय विवरण बीमा समितिमा पेश गरिनेछ ।
७. लेखापरीक्षकले औल्याएका कैफियतहरू सुझार गर्दै लगिएको र आगामी दिनमा त्यस्ता कैफियतहरू नहुने गरी कार्य गर्न व्यवस्थापनलाई निर्देशन दिइएको छ ।

लुम्बिनी जनरल इन्स्योरेन्स कम्पनी लिमिटेड

को

प्रबन्धपत्र

(संशोधनको लागि तयार गरिएको ३ महले विवरण)

कम्पनीको प्रबन्धपत्रको दफा ५ को खण्ड (ख) र (ग) मा निम्नानुसार संशोधन गर्ने:

हालको स्थिति	प्रस्तावित संशोधन	संशोधन गर्नु पर्ने कारण
क) कम्पनीको अधिकृत पूँजी रु. १,२५,००,००,०००/- (एक अर्ब पच्चीस करोड) हुनेछ ।	क) कम्पनीको अधिकृत पूँजी रु. ३,००,००,००,०००/- (तीन अर्ब) हुनेछ ।	जारी पूँजी बृद्धि हुने भएकोले
ख) कम्पनीको जारी पूँजी रु. १,१९,८८,९०,०००/- (एक अर्ब उन्नाइस करोड अठ्ठासी लाख नब्बे हजार) हुनेछ ।	ख) कम्पनीको जारी पूँजी रु.१,३१,२७,८४,५५०/- (एक अर्ब एकतिस करोड सत्ताइस लाख चौरासी हजार पाँचसय पचास) हुनेछ ।	चुक्ता पूँजी बृद्धि हुने भएकोले
ग) कम्पनीको चुक्ता पूँजी रु. १,१९,८८,९०,०००/- (एक अर्ब उन्नाइस करोड अठ्ठासी लाख नब्बे हजार) हुनेछ ।	ग) कम्पनीको चुक्ता पूँजी रु.१,३१,२७,८४,५५०/- (एक अर्ब एकतिस करोड सत्ताइस लाख चौरासी हजार पाँचसय पचास) हुनेछ ।	बोनस शेयर वितरण पश्चात चुक्ता पूँजी बृद्धि हुने भएकोले

प्रादेशिक कार्यालय - प्रमुखहरू:

- | | | |
|--|---|--|
| १ श्री सवित्रेण सराळ
(प्रदेश नं. १), तिराटनगर | ३ श्री विष्णुराज पौडेल
(गण्डकी प्रदेश), पोखरा | ५ श्री महेश प्रसाद सापकोटा
(कर्णाली प्रदेश), नेपालगंज |
| २ श्री निरान्ता कुमार कानिजाने
(मधेश प्रदेश), बिरगञ्ज | ४ श्री विश्व दिपक नेपाल
(लुम्बिनी प्रदेश), बुटवल | ६ श्री धर्म राज शर्मा
(सुदूर-पश्चिम प्रदेश), धनगढी |


शाखा कार्यालय - प्रमुखहरू:

- | | | | |
|--------------------------------------|--|--------------------------------------|---------------------------------------|
| १ श्री सुमन राय बंगेनी
नारायणगढ | ६ श्री सुबेक कुल्लेक
उमेल | ११ श्री अर्जुन बहादुर पौडेल
ईटहरी | १६ श्री खतिव मुक्त
गैरहवा |
| २ श्री प्रकाश बन्धु प्रधान
बनेपा | ७ श्री खमिठ क्षेत्री
जनकपुर | १२ श्री मोतीलाल श्रेष्ठ
दमौली | १७ श्री गणेश पराजुली
कलंकी |
| ३ श्री बीना मानन्धर
हेटौंडा | ८ श्री चन्द्र प्रकाश बास्कोटा
बिर्तामोड | १३ श्री कुश कुमार यादव
लहान | १८ श्री नारायण प्रसाद विमिरे
बौद्ध |
| ४ श्री रामु प्रसाद क्वीका
न्युरोड | ९ श्री सुफान सापकोटा
दाङ | १४ श्री रामुयक शाना कार
ललितपुर | १९ श्री कुदर्शन महर्जन
धापाथली |
| ५ श्री श्रीम गिरी
बाग्लुङ | १० श्री अजय कुमार खिख
भक्तपुर | १५ श्री अनु न्यौपाने
सुर्खेत | |


उप-शाखा कार्यालय - प्रमुखहरू:

- | | | | |
|--------------------------------------|-------------------------------------|---|---------------------------------------|
| १ श्री दिपक पोखरेल
सकलवासमा | ७ श्री मोतीलाल बोहोरा
रुकुम | १३ श्री एक बहादुर ऋतुवाल
बन्दिपुर | १९ श्री विन्नु शर्मा
स्याङ्जा |
| २ श्री सन्तोष शिवादी
गोजपुर | ८ श्री कुमार गजुरेक
दमक | १४ श्री देवेन्द्र पौडेल
बेनी | २० श्री गणेश प्रसाद खत्री
बन्दिपुर |
| ३ श्री रामु राम आर्जुन
खोटाङ | ९ श्री टेक राज शर्मा
महेन्द्रनगर | १५ श्री सुवेन राई
धरान | २१ श्री अनुरोध श्रेष्ठ
सुनवल |
| ४ श्री अनुप पुष्पकोशी
भरिकोट | १० श्री स्वर्तीका पोखरेल
गोरखा | १६ श्री सैकेन्द्र बलाम्पासी सगर
बर्दिबास | २२ श्री चण्डेन्द्र शिवाक
जुम्ला |
| ५ श्री विनेश विमिना
फिदिम | ११ श्री किरण पौडेल
चन्द्रौटा | १७ श्री सुवीप बीसरी
उदयपुर | २३ श्री सरोज शर्मा
रतननगर |
| ६ श्री विश्व प्रसाद विमिना
लुम्बी | १२ श्री रामु खड्क
दिपायल | १८ श्री प्रमेश अधिकारी
लगाबुङ | २४ श्री शिव राय शिवाक
बादिङ |

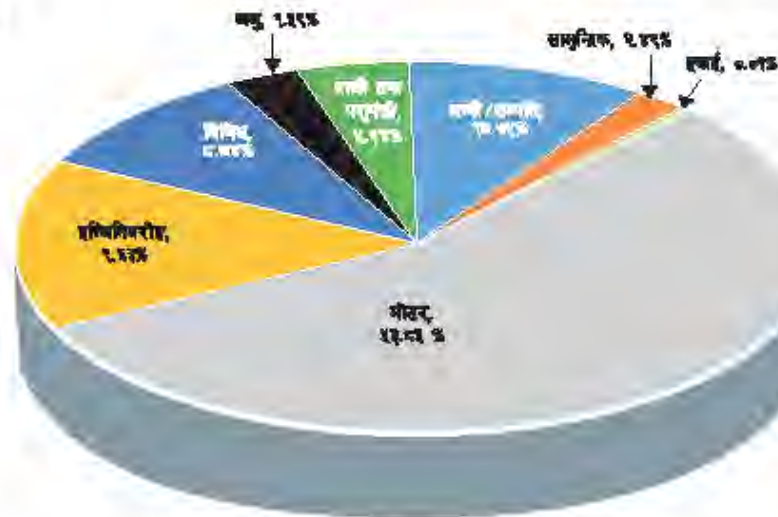
कुल/खुद बीमाशुल्क आम्दानी



कुल/खुद दाबी मुक्तानी



कुल बीमा व्यवसाय वर्गीकरण



बीमाकर्तव्यको संख्या




बीमा कोष




रोयस्वनीको हववीटी

(रु. करोडमा)




धुत्ता पूजा

(रु. करोडमा)



कुल/खुद मुनाफा

(रु. करोडमा)



रकानी/आव

(रु. करोडमा)



व्यवस्थापन समूह तथा विभागीय प्रमुखहरु



पुन, पि. प्रधान
समूह कार्यकारी अधिकृत



वरिष्ठा साइब आचार्य
समूह कार्यकारी अधिकृत



रमेश कुमार श्रेष्ठ
समूह कार्यकारी अधिकृत



अनुराग तिमिल्सिना
सहायक महाप्रबन्धक



अनुरुपा देवी मानन्धर
सहायक महाप्रबन्धक



गणेशमान महर्जन
व्यक्तिगत प्रबन्धक, पुनर्जीव



अशुदेव चौशी
समूह वित्त अधिकृत



किरण श्रेष्ठ
प्रबन्धक, प्रशासन



अशुव श्रेष्ठ
सहायक प्रबन्धक आई. टि.



अशुव श्रेष्ठ
सहायक प्रबन्धक, आन्तरिक नियन्त्रण
तथा परिपालना

